


P A R T S L I S T
S 2 5 A



目 次

CONTENTS

5229	000B	エンジン (国内・CE)	ENGINE (DOMESTIC・CE)	1
3670	000A	エンジン (USA)	ENGINE (USA)	2
5229	010A	エンジンコントロール	ENGINE CONTROL (~NO.9160304)	3~4
5229	010B	エンジンコントロール	ENGINE CONTROL (NO.9160305~)	5~6
5229	020B	フューエルタンク	FUEL TANK	7~8
5229	030A	エアークリーナ	AIR CLEANER (~NO.9160304)	9
5229	030B	エアークリーナ	AIR CLEANER (NO.9160305~)	10
5229	040A	マフラー (一方ダンプ)	MUFFLER (1-WAY DUMPING)	11
3670	040A	マフラー (ターン&ダンプ)	MUFFLER (SLEWING & DUMPING)	12
3670	050B	デンソウ	ELECTRIC	13
5229	060B	ハーネス	ELECTRIC WIRING	14
5229	070B	ラジエータ	RADIATOR	15
5229	100B	フレーム (一方ダンプ)	FRAME (1-WAY DUMPING)	16
3670	160B	フレーム (ターン&ダンプ)	FRAME (SLEWING & DUMPING)	17
5229	120A	サブフレーム	SUB FRAME	18
5229	130A	フロントカバー	FRONT COVER (国内)	19
5232	140A	カバー (一方ダンプ)	COVER (1-WAY DUMPING)	20~21
5232	140B	カバー (ターン&ダンプ)	COVER (SLEWING & DUMPING)	22~23
5229	145A	サイドカバー	SIDE COVER	24
5229	150B	ガード	GURDE	25
3670	150B	ガード	GURDE (ROPS)	26
5229	200A	ポンプ	PUMP	27
5229	210A	モータ	MOTOR	28
3670	220A	テンリン (国内&AUSA)	ROLLER (DOMESTIC&AUSA)	29
3670	220B	テンリン (CE&Hutter)	ROLLER (CE&Hutter)	30
3661	2201	ローラA Assy	ROLLER ASSY	31
3661	2211	ローラB Assy	ROLLER ASSY	32
3640	2218	シジテンリン Assy	UPPER ROLLER ASSY	33
3640	230A	ユウドウリン	IDLER	34~35
5229	300A	ソウサ・シート (国内仕様)	CONTROL & SEAT (DOMESTIC SPECS)	36~37
3670	300A	ソウサ・シート (CE仕様)	CONTROL & SEAT (CE SPECS)	38~39
3670	300B	ソウサ・シート (USA仕様)	CONTROL & SEAT (USA SPECS)	40~41
5232	300A	ソウサ・シート (CE ROPS仕様)	CONTROL & SEAT (CE ROPS SPECS)	42~43
5229	350A	リンク	LINK	44~45
3670	9901	ワゴンセット (一方ダンプ)	WAGON SET (1-WAY DUMPING)	46
3670	9902	ワゴンセット (ターン&ダンプ) (国内仕様)	WAGON SET (SLEWING & DUMPING) (DOMESTIC SPECS)	47
3661	420A	ローロック	LOWER LOCK	48
3670	9903	ワゴンセット (ターン&ダンプ)	WAGON SET (SLEWING & DUMPING)	49
3670	500A	マーク (一方ダンプ 国内仕様)	MARK (1-WAY DUMPING for DOMESTIC)	50~51
3670	500B	マーク (ターン&ダンプ 国内仕様)	MARK (SLEWING & DUMPING for DOMESTIC)	52~53

目 次

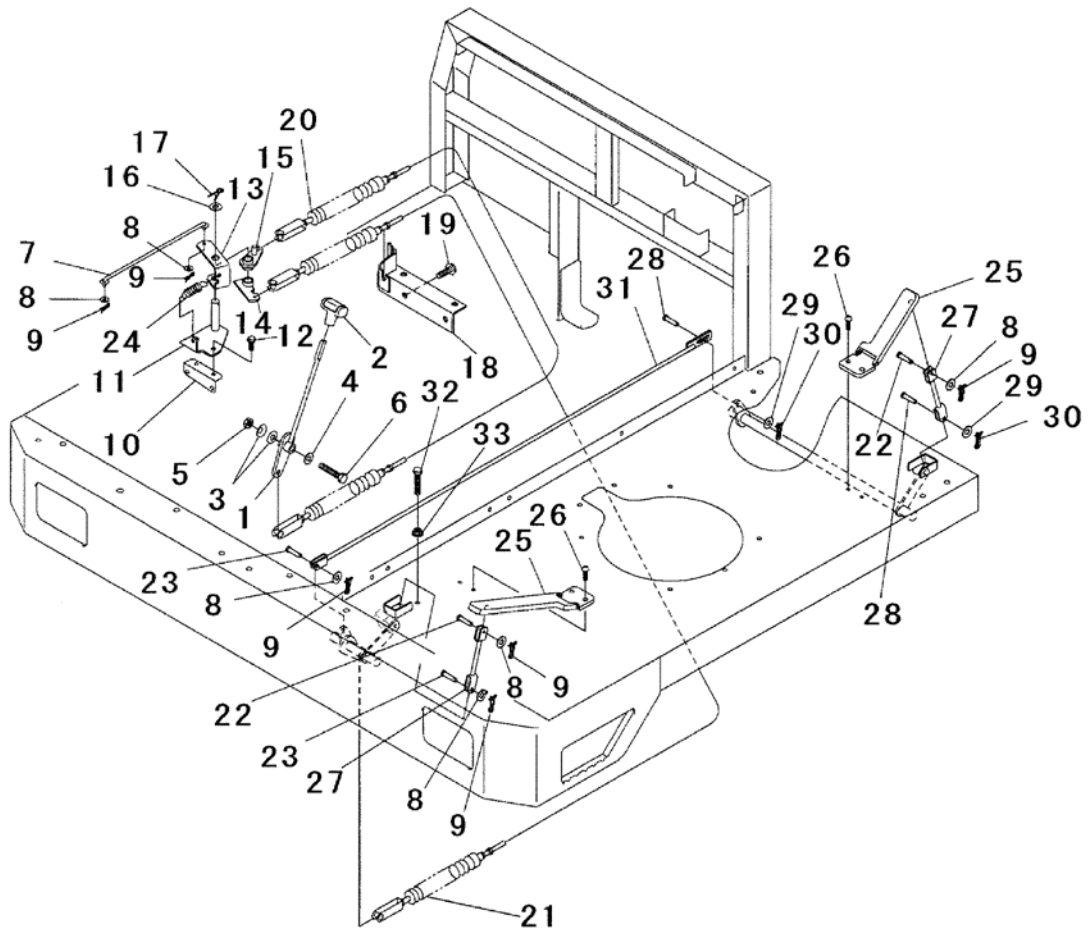
CONTENTS

3670	510A	マーク (一方ダンプ AUSA仕様)	
		MARK (1-WAY DUMPING for AUSA SPECS)	54~55
3670	510B	マーク (ターン&ダンプ AUSA仕様)	
		MARK (SLEWING & DUMPING for AUSA SPECS) ..	56~57
3670	510C	マーク (一方ダンプ CE仕様)	
		MARK (1-WAY DUMPING for CE SPECS)	58~59
3670	510D	マーク (ターン&ダンプ CE仕様)	
		MARK (SLEWING & DUMPING for CE SPECS) ..	60~61
3670	510E	マーク (一方ダンプ Hutter仕様)	
		MARK (1-WAY DUMPING for Hutter SPECS) ..	62~63
3670	510F	マーク (ターン&ダンプ Hutter仕様)	
		MARK (SLEWING & DUMPING for Hutter SPECS) ..	64~65
3670	510G	マーク (RAM EUROPE仕様)	
		MARK (RAM EUROPE SPECS)	66~67
3670	510H	マーク (ターン&ダンプ CE・ROPS)	
		MARK (SLEWING & DUMPING for CE・ROPS)	68~69
3670	510J	マーク (ターン&ダンプ USA・ROPS)	
		MARK (SLEWING & DUMPING for USA・ROPS) ..	70~71
3670	510K	マーク (一方ダンプ CE・ROPS仕様)	
		MARK (1-WAY DUMPING for CE・ROPS SPECS) ..	72~73
3670	510L	マーク (ターン&ダンプ Hutter・ROPS仕様)	
		MARK (SLEWING & DUMPING for Hutter・ROPS SPECS) ..	74~75
3670	510M	マーク (ニダイナシ ターン&ダンプ USA・ROPS) S25AD4NUS	
		MARK (WAGONLESS SLEWING & DUMPING for USA・ROPS) ..	76~77
3670	550A	フゾクヒン (国内仕様)	
		ACCESSORIS (DOMESTIC SPECS)	78
3670	560A	フゾクヒン (CE仕様) ACCESSORIS (CE SPECS)	79
3670	560B	フゾクヒン (USA仕様) ACCESSORIS (USA SPECS)	80
5229	600A	ユアツ (一方ダンプ)	
		HYDRAULIC (1-WAY DUMPING)	81~82
3670	600C	ユアツ (RAM EUROPE仕様)	
		HYDRAULIC (RAM EUROPE SPECS)	83~84
5229	610A	ユアツハイカン (ソノ1) (一方ダンプ)	
		HYDRAULIC LINE (PART-1) (1-WAY DUMPING) ..	85~86
5229	610A	ユアツハイカン (ソノ2) (一方ダンプ)	
		HYDRAULIC LINE (PART-2) (1-WAY DUMPING)	87
3670	610C	ユアツハイカン (ソノ2) (RAM EUROPE仕様)	
		HYDRAULIC LINE (PART-2) (RAM EUROPE SPECS) ..	88
3670	600A	ユアツ (ターン&ダンプ) (国内仕様)	
		HYDRAULIC (SLEWING & DUMPING) (DOMESTIC SPECS) ..	89~90
3670	600B	ユアツ (ターン&ダンプ) (輸出仕様)	
		HYDRAULIC (SLEWING & DUMPING) (OVERSEAS SPECS) ..	91~92
3670	610A	ユアツハイカン (ソノ1) (ターン&ダンプ)	
		HYDRAULIC LINE (PART-1) (SLEWING & DUMPING) ..	93~94
3670	610A	ユアツハイカン (ソノ2) (ターン&ダンプ) (国内仕様)	
		HYDRAULIC LINE (PART-2) (SLEWING & DUMPING) (DOMESTIC SPECS) ..	95~96
3670	610B	ユアツハイカン (ソノ2) (ターン&ダンプ) (輸出仕様)	
		HYDRAULIC LINE (PART-2) (SLEWING & DUMPING) (OVERSEAS SPECS) ..	97~98
5232	660A	ROPS.....	99
5229	0601	000 配線図 DIAGRAM (~NO.9160304)	100
5229	0601	100 配線図 DIAGRAM (NO.9160305~)	101

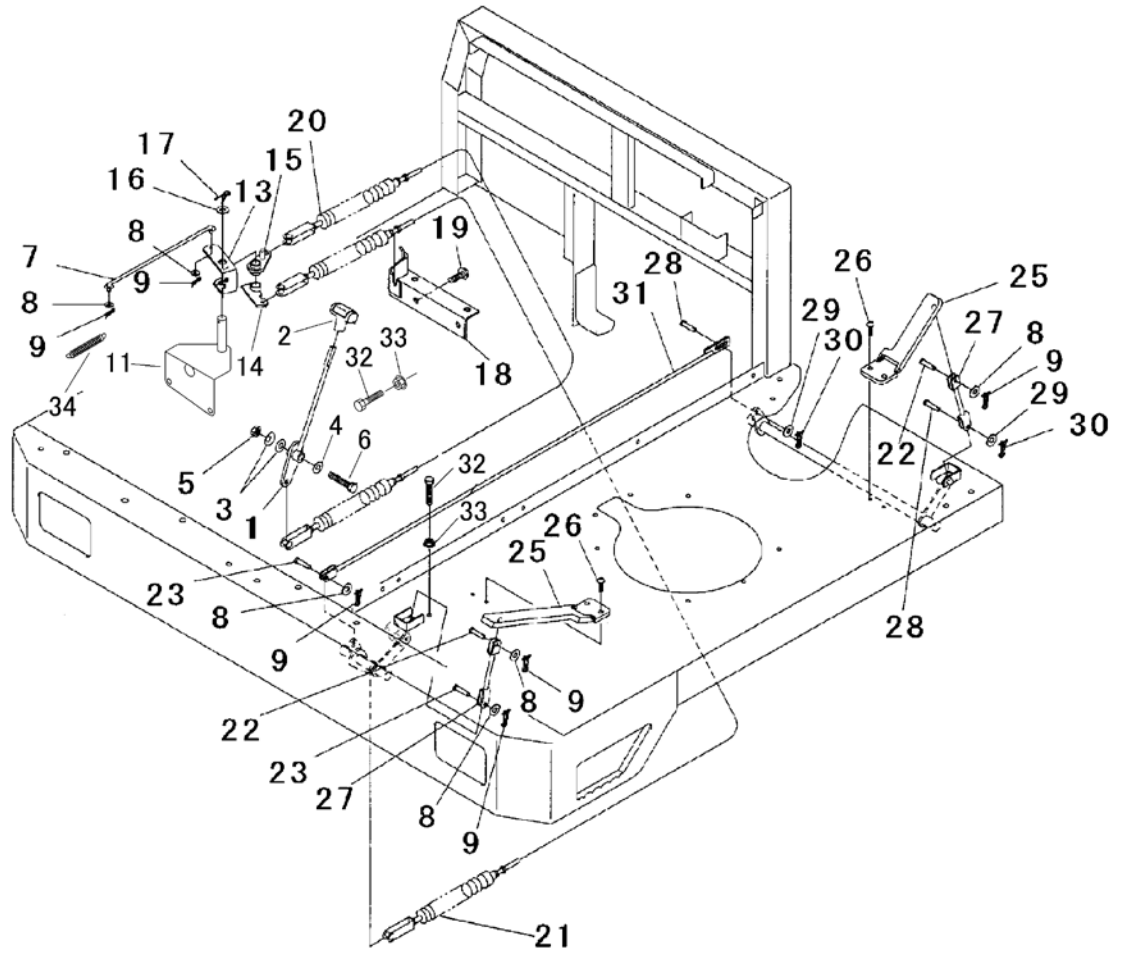
目 次

CONTENS

3670 010A	エンジンコントロール (インドネシア向) ENGINE CONTOROL (IDN)	102~103
3670 120A	サブフレーム (インドネシア向) SUB FRAME (IDN)	104
3670 140C	カバー (インドネシア向) COVER (IDN)	105~106
3670 150D	ガード (インドネシア向) GURDE (IDN)	107
3670 300C	ソウサ・シート (インドネシア向) CONTROL & SEAT (IDN)	108~109
3670 500C	マーク (インドネシア向) MARK (IDN)	110~111
3670 560C	フゾクヒン (インドネシア向) ACCESSORIS (IDN)	112
3670 600E	ユアツ (インドネシア向) HYDRAULIC (IDN)	113~114
3670 610E	ユアツハイカン (ソノ1) (インドネシア向) HYDRAULIC LINE (PART-1) (IDN)	115~116
3670 610E	ユアツハイカン (ソノ2) (インドネシア向) HYDRAULIC LINE (PART-2) (IDN)	117
3670 660A	キャビン (インドネシア向) CABIN (IDN)	118
3670 130B	フロントカバー (インドネシア向) FRONT COVER (IDN)	119
3670 600F	ユアツ (インドネシア向 2連バルブ) HYDRAULIC (IDN DOUBLE VALVE)	120~121
3670 610F	ユアツハイカン (ソノ1) (インドネシア向 2連バルブ) HYDRAULIC LINE (PART-1) (IDN DOUBLE VALVE)	122~123
3670 610F	ユアツハイカン (ソノ2) (インドネシア向 2連バルブ) HYDRAULIC LINE (PART-2) (IDN DOUBLE VALVE)	124~125
3670 500D	マーク (インドネシア向 POPS付) MARK (S25AD4IDNR)	126~127
3670 560D	フゾクヒン (インドネシア向 POPS付) ACCESSORIS (S25AD4IDNR)	128
3670 600G	ユアツ (ニダイナシ ターン&ダンプ USA・ROPS) S25AD4NUS HYDRAULIC (WAGONLESS SLEWING & DUMPING for USA/ROPS)	129~130
3670 610D	ユアツハイカン (ソノ1) (ニダイナシ ターン&ダンプ USA・ROPS) S25AD4NUS HYDRAULIC LINE (PART-1) (WAGONLESS SLEWING & DUMPING for USA/ROPS)	131~132
3670 610D	ユアツハイカン (ソノ2) (ニダイナシ ターン&ダンプ USA・ROPS) S25AD4NUS HYDRAULIC LINE (PART-2) (WAGONLESS SLEWING & DUMPING for USA/ROPS)	133
3670 130A	フロントカバー (CE USA) FRONT COVER	134
3670 500E	マーク (ターン&ダンプ 国内スクープエンド仕様) MARK (SLEWING & DUMPING f o r DOMESTIC)	135~136
3670 500G	マーク (ターン&ダンプ インドネシア/ROPS仕様) MARK (SLEWING & DUMPING f o r IDN/ROPS)	140~141
3670 500H	マーク (パームヤシベース車 インドネシア/ROPS仕様) MARK (DUMPING f o r IDN/ROPS)	142~143
3670 500J	マーク (肥料散布機台車 インドネシア/ROPS仕様) MARK (f o r IDN/ROPS)	144~145

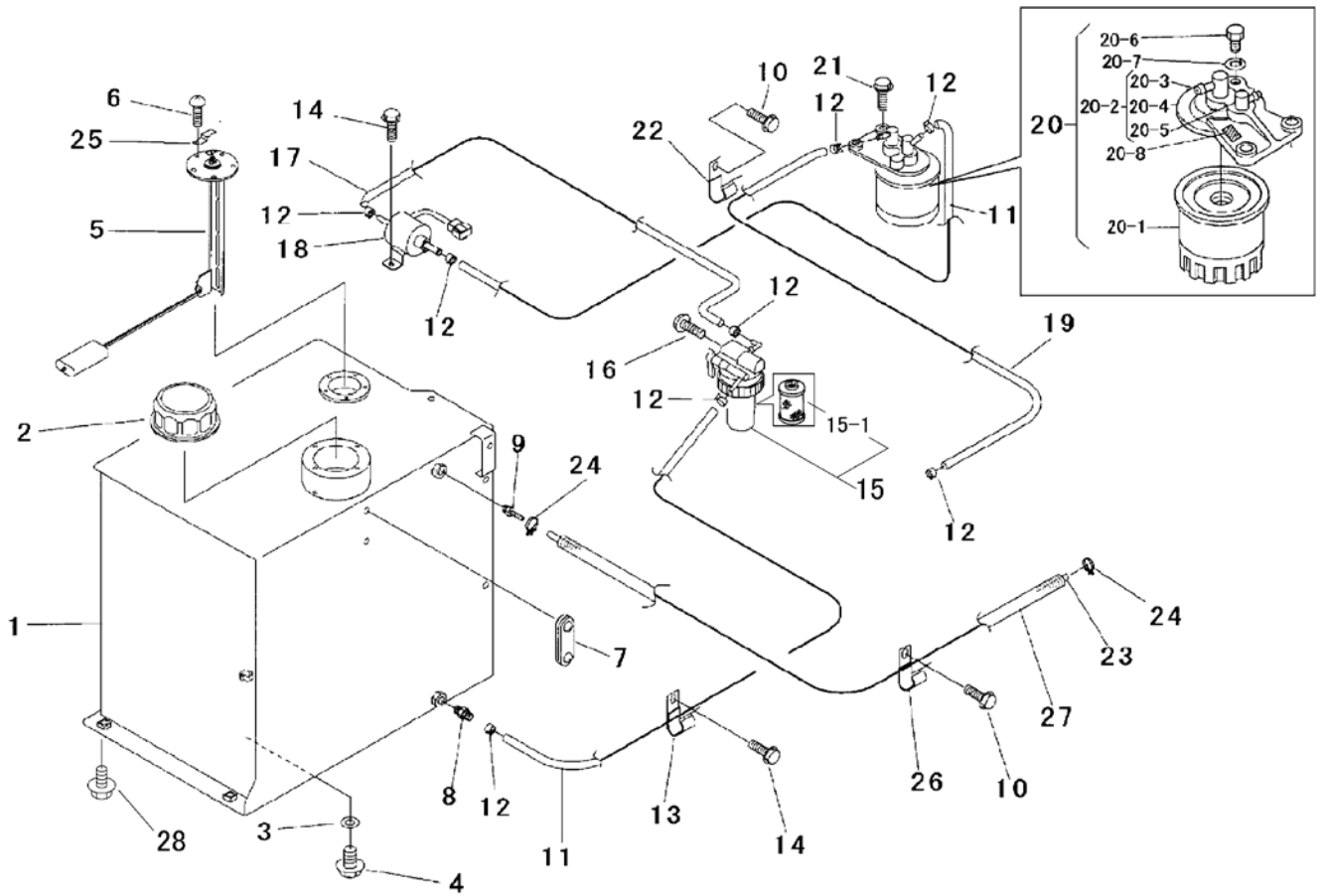


見出 NO.	部品番号 PART NO.	部品名称	PART NAME	個数 Q'ty	型 寸 DESCRIPTION	適用号機 FROM ~ UP TO SERIAL NO.	備 考 REMARKS
1	5229 0101 000	スロットルレバー	LEVER	1			
2	5229 0105 000	グリップ	GRIP	1			
3	3629 4637 000	サラハネ	SPRING	2			
4	0350 0151 226	PW	WASHER, PLAIN	1			
5	A301 0112 001	ナット	NUT	1			
6	A114 0112 065	ボルト	BOLT	1			
7	3661 0105 000	ロッドコンプ	ROD	1			
8	0350 0130 613	PW	WASHER, PLAIN	6			
9	0523 0106 000	スナップピン	PIN, SNAP	6			
10	3661 0108 000	ブラケット	BRACKET	1			
11	3661 0111 000	ブラケット	BRACKET	1			
12	K110 0108 016	Fボルト	BOLT	2			
13	3661 0113 000	アーム	ARM	1			
14	3661 0114 000	アーム	ARM	1			
15	3661 0117 000	アーム	ARM	1			
16	0350 0161 630	PW	WASHER, PLAIN	1			
17	0520 0132 032	ワリピン	PIN, SPLIT	1			
18	3661 0121 000	ブラケット	BRACKET	1			
19	K712 0112 025	Fボルト	BOLT	2			
20	3707 3321 000	プッシュプルワイヤ	WIRE	1			
21	3655 0105 100	ワイヤー	WIRE	1			
22	0562 0106 021	ヒラアタマピン	PIN	2			
23	0562 0106 018	ヒラアタマピン	PIN	2			
24	3205 2005 000	スプリング	SPRING	1			
25	3709 0116 000	アクセルペダル	PEDAL	2			

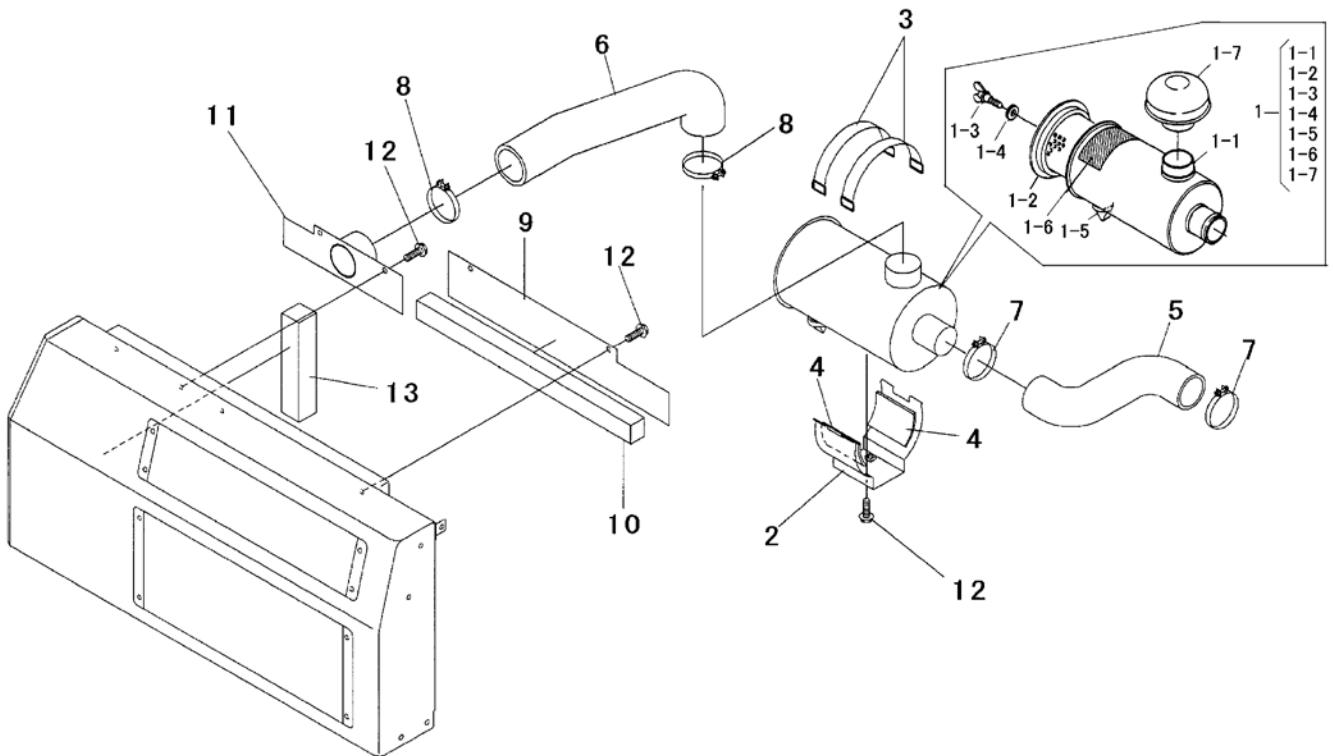


見出	部品番号	部品名称		個数	型 寸	互換性	適用号機	備考
NO.	PART NO.	PART NAME		Q'ty	DESCRIPTION	R/P	FROM ~ UP TO SERIAL NO.	REMARKS
1	5229 0101 000	スロットルレバー	LEVER	1				
2	5229 0105 000	グリップ	GRIP	1				
3	3629 4637 000	サラバネ	SPRING	2				
4	0350 0151 226	PW	WASHER, PLAIN	1				
5	A301 0112 001	ナット	NUT	1				
6	A114 0112 065	ボルト	BOLT	1				
7	3661 0105 000	ロッドコンブ	ROD	1				
8	0350 0130 613	PW	WASHER, PLAIN	6				
9	0523 0106 000	スナップピン	PIN, SNAP	6				
11	5229 0116 000	ブラケット	BRACKET	1			NO.9160305~	
13	5229 0117 000	プレート	PLATE	1			NO.9160305~	
14	5229 0118 000	アーム	ARM	1			NO.9160305~	
15	5229 0119 000	アーム	ARM	1			NO.9160305~	
16	0350 0161 630	PW	WASHER, PLAIN	1				
17	0520 0132 032	ワリピン	PIN, SPLIT	1				
18	3661 0121 000	ブラケット	BRACKET	1				
19	K712 0112 025	Fボルト	BOLT	2				
20	3707 3321 000	プッシュプルワイヤ	WIRE	1				
21	3655 0105 100	ワイヤー	WIRE	1				
22	0562 0106 021	ヒラアタマピン	PIN	2				
23	0562 0106 018	ヒラアタマピン	PIN	2				
25	3709 0116 000	アクセルペダル	PEDAL	2				

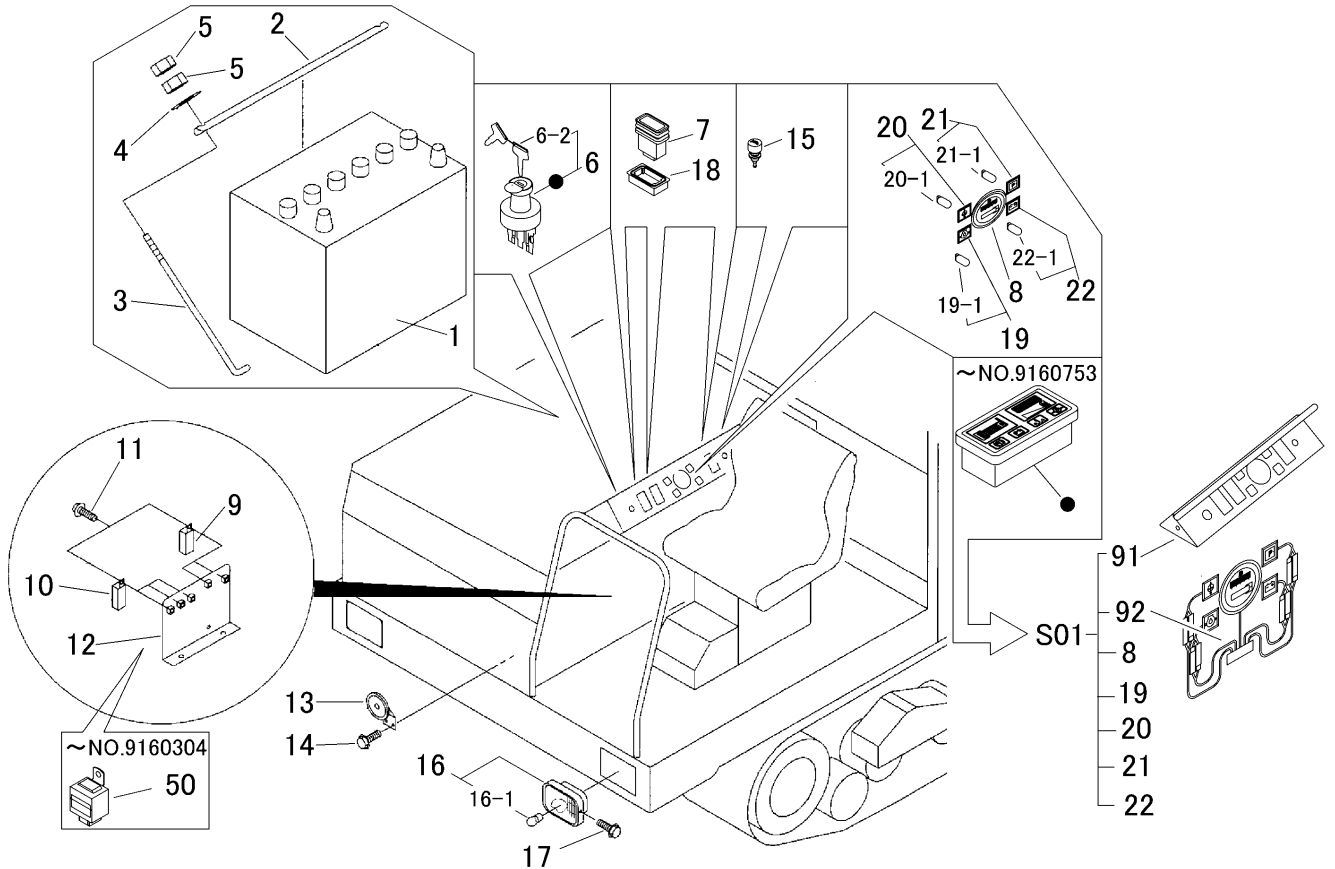
5229 020B フューエルタンク FUEL TANK



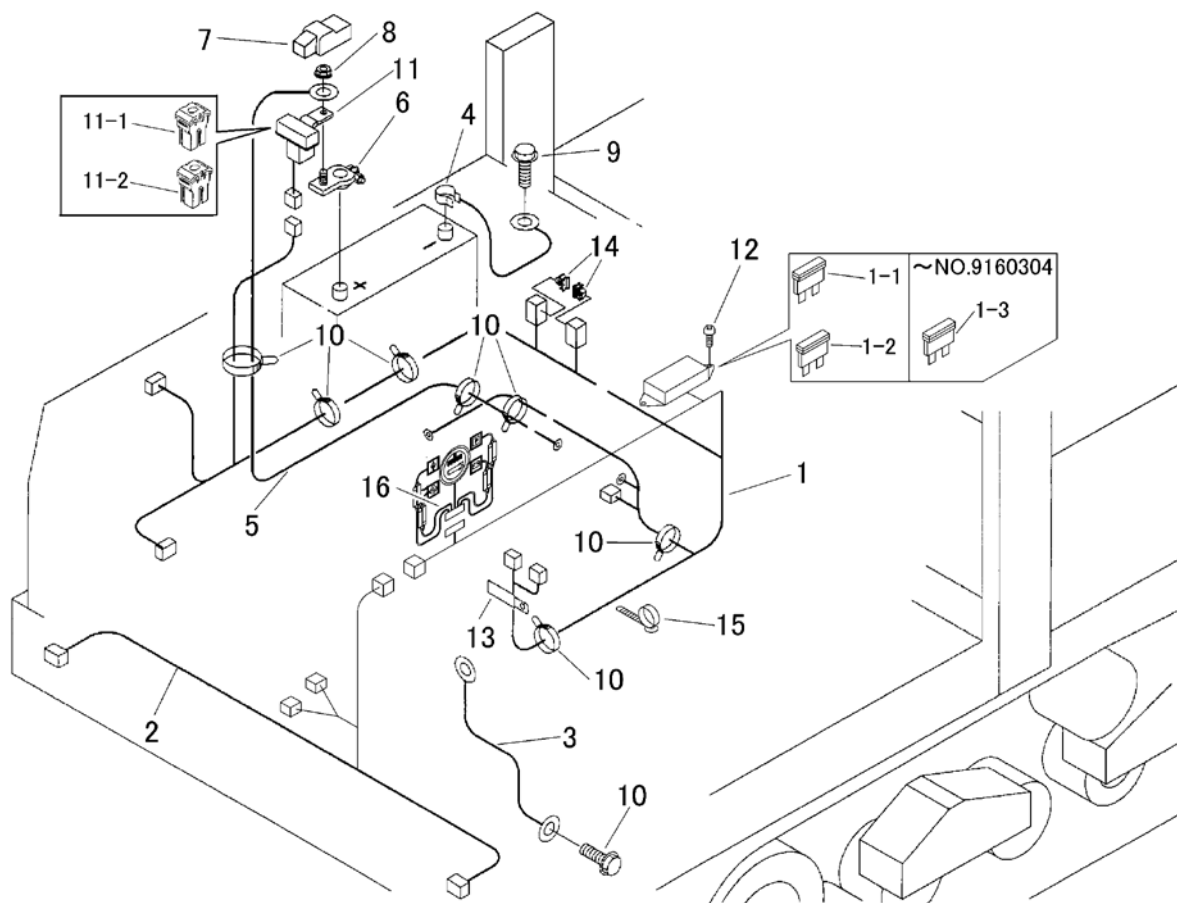
見出	部品番号	部品名称	個数	型 寸	互換性	適用号機	備 考
NO.	PART NO.	PART NAME	Qty	DESCRIPTION	R/P	FROM ~ UP TO SERIAL NO.	REMARKS
1	5229 0202 000	タンク	1	TANK		~NO.9160304	
1	5229 0212 000	タンク	1	TANK	D	NO.9160305~	
2	3655 0221 000	キャップASSY	1	CAP ASSY			
3	0833 0001 200	シールワッシャ	1	SEAL			
4	7305 1011 000	プラグ	1	PLUG			
5	5229 0215 000	オイルゲージ	1	FUEL GAUGE			
6	A242 0105 010	ナベコネジ	5	SCREW			
7	5229 0216 100	ゲージ	1	GAUGE			
8	3640 0119 000	ホースニップル	1	ADAPTER			
9	3661 0231 000	ホースニップル	1	ADAPTER			
10	K110 0108 016	Fボルト	1	BOLT			
11	5229 0217 000	ホース	2	HOSE			
12	3663 0249 000	ホースバンド	8	BAND			
13	5229 0219 000	クランプ	1	CLAMP			
14	K700 0106 014	Fボルト	3	BOLT			
15	5229 0221 000	セディメンタ Assy	1	SEDIMENT ASSY			エンジン付属
15-1	ZKRB10151280	エレメント	1	ELEMENT			エンジン付属
16	K814 0108 065	Fボルト	1	BOLT			
17	5229 0223 000	ホース	1	HOSE			
18	3714 0051 500	フューエルポンプ	1	PUMP, FUEL			
19	5229 0225 000	ホース	1	HOSE			
20	3664 0221 000	フューエルフィルタ	1	FILTER			エンジン付属
20-1	3664 0221 500	フューエルフィルタエレメント	1	ELEMENT			エンジン付属
20-2	ZK1522443200	フィルタカバー Assy	1	COVER ASSY			エンジン付属
20-3	ZK1522143210	フィルタカバー	1	COVER			エンジン付属



見出 NO.	部品番号 PART NO.	部品名称	PART NAME	個数 Q'ty	型 寸 DESCRIPTION	適用号機 FROM ~ UP TO SERIAL NO.	備 考 REMARKS
1	3661 0321 000	エアークリーナ	AIR CLEANER	1			
1-1	ZK1907711150	エアークリーナ ボディ	BODY	1			
1-2	3661 0321 100	エレメントAssy	ELEMENT ASSY	1			
1-3	ZK1562192620	ナット	NUT	1			
1-4	ZK1574194430	パッキン Assy	PACKING ASSY	1			
1-5	ZK1574111470	バルブ	BULB	1			
1-6	ZK1627187450	ラベル(エアークリーナエレメント)	LABEL	1			
1-7	ZK1629611350	キャップ Assy	CAP ASSY	1			
2	3661 0322 000	エアークリーナステー	STAY	1			
3	3661 0323 000	バンド	BAND	2			
4	3661 0324 000	クッション	CUSHION	2			
5	5229 0311 000	ホース	HOSE	1			
6	5229 0315 000	ホース	HOSE	1			
7	3661 0327 000	パイプバンド	BAND, PIPE	2			
8	5229 0317 000	ホースクランプ	CLAMP, HOSE	2			
9	5229 0321 000	プレート	PLATE	1			
10	5229 0322 000	インシュレータ	INSULATOR	1			
11	5229 0325 000	ブラケット	BRACKET	1			
12	K110 0108 016	ナット	NUT	6			
13	5229 0328 000	インシュレータ	INSULATOR	2			

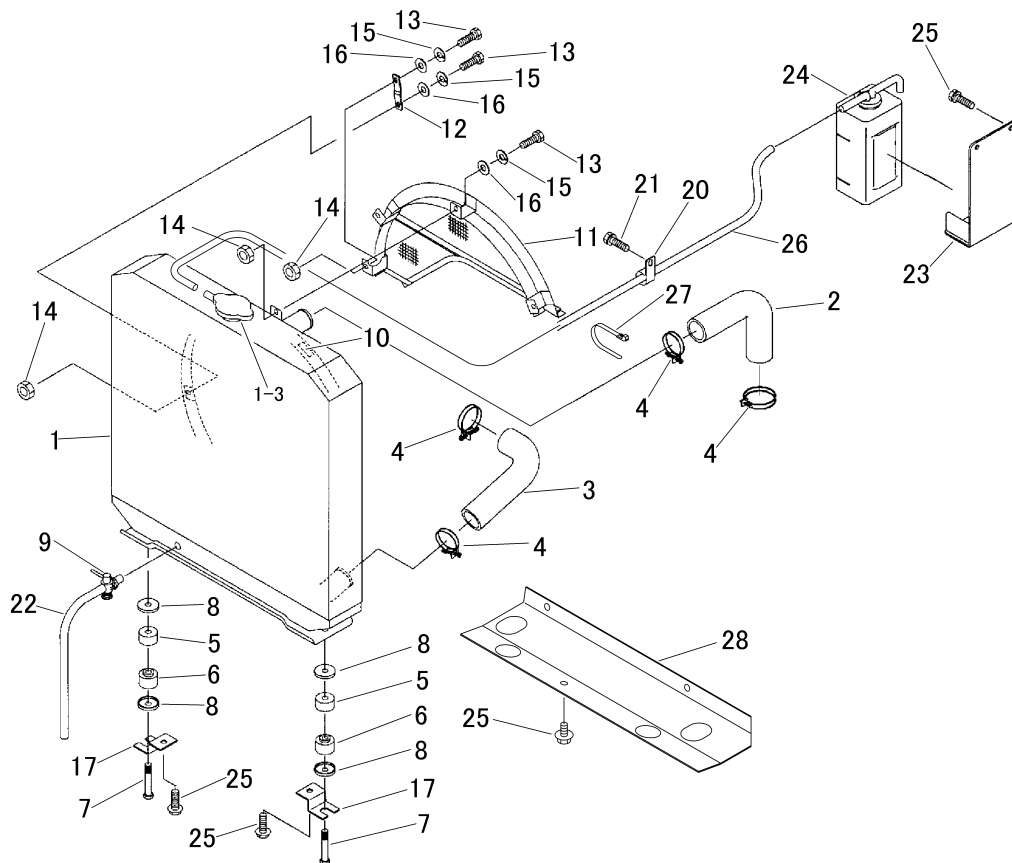


見出	部品番号	部品名称		個数	型 寸	互換性	適用号機	備 考
NO.	PART NO.	PART NAME		Q'ty	DESCRIPTION	R/P	FROM ~ UP TO SERIAL NO.	REMARKS
1	3661 0502 000	バッテリー	BATTERY	1				
2	5229 0502 000	プレート	PLATE	1				
3	5404 0205 000	バッテリーロッド	ROD	2				
4	0350 0140 618	PW	WASHER, PLAIN	2				
5	A300 0106 001	ナット	NUT	4				
6	3670 0511 000	スイッチASSY	SWITCH ASSY	1				Main
6-2	3669 0621 300	キー	KEY	1				
7	5229 0511 000	スイッチ	SWITCH	3				P,Hi-Lo,Light
8	3672 0526 000	メータ	METER	1		D	NO.9160754~	Fuel,Hour
9	3714 0491 000	リレー	RELAY	1	黒		~NO.9160304	
9	3714 0491 000	リレー	RELAY	2	黒	D	NO.9160305~	
10	3714 8075 000	リレー	RELAY	3	青			
11	H242 0106 016	ナベセムスB	SCREW	5				
12	5229 0521 000	ブラケット	BRACKET	1			~NO.9160304	
12	5229 0522 000	ブラケット	BRACKET	1		D	NO.9160305~	
13	3654 0171 000	ホーン	HORN	1				
14	K700 0106 014	Fボルト	BOLT	2				
15	4201 0302 000	ホーンスイッチ	SWITCH	1				
16	3714 0401 000	ライトAssy	LAMP	2				
16-1	3714 0403 000	バルブ	BULB	2				
17	K110 0108 016	Fボルト	BOLT	6				
18	5229 0525 000	ブラケット	BRACKET	3				



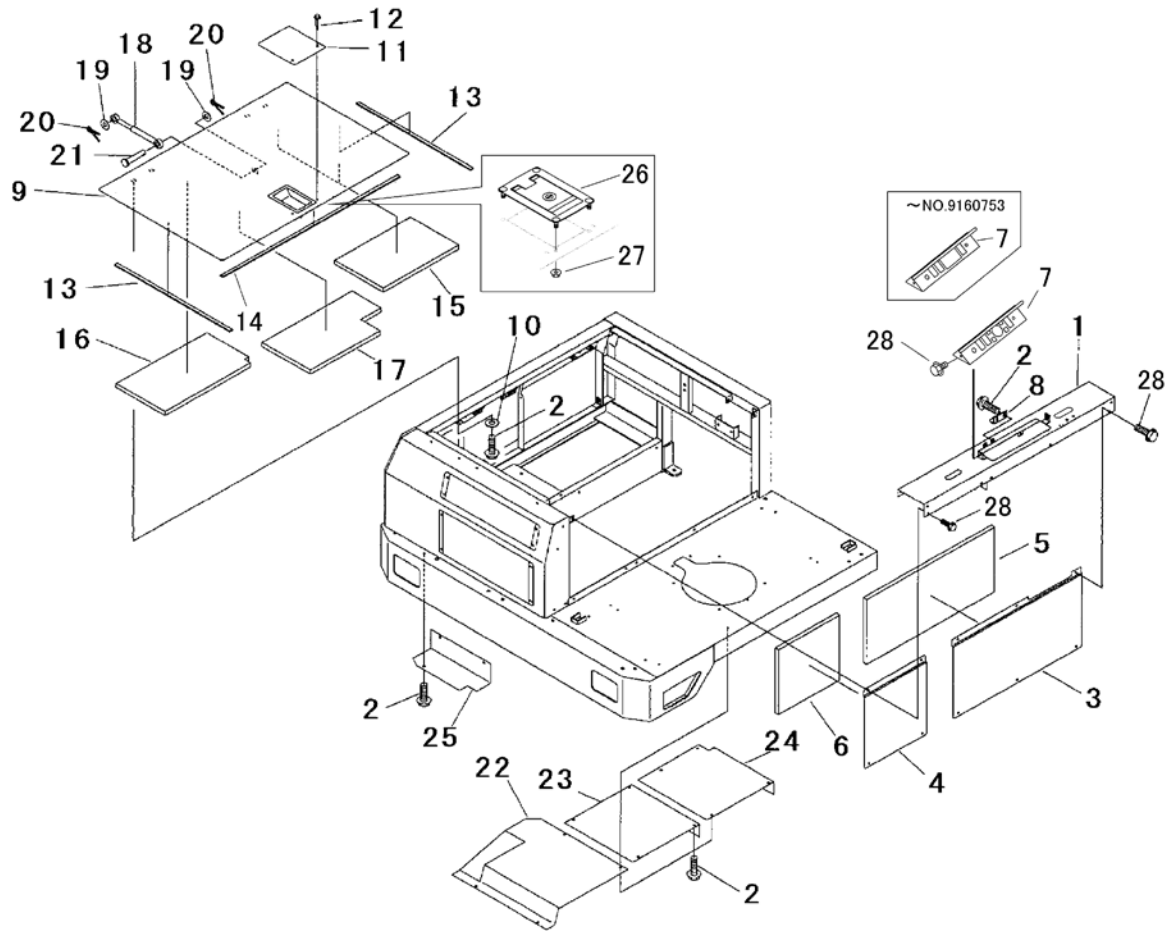
見出	部品番号	部品名称		個数	型 寸	互換性	適用号機	備 考
NO.	PART NO.	PART NAME		Q'ty	DESCRIPTION	R/P	FROM ~ UP TO SERIAL NO.	REMARKS
1	5229 0602 001	ハーネス(メイン)	HARNESS(MAIN)	1			~NO.9160304	
1	5229 0602 200	ハーネス(メイン)	HARNESS(MAIN)	1		D	NO.9160305~	
1-1	0980 1000 502	ヒューズ*	FUSE	2				夕(黄)
1-2	0980 1001 002	ヒューズ*	FUSE	3				赤
1-3	0980 1001 502	ヒューズ*	FUSE	2		D	~NO.9160304	青
2	5229 0605 000	ハーネス(ライト)	HARNESS(LIGHT)	1				
3	3663 0505 000	マイナスコード*	CODE	1				
4	3663 0511 000	マイナスコード*	CODE	1				
5	0980 7301 003	プラスコード*	CODE	1				
6	5229 0607 000	ターミナル	TERMINAL	1				
7	5229 0608 000	キャップ	CAP	1				
8	F301 0108 000	Fナット	NUT	1				
9	3522 0238 100	タップタイト	TAP TIGHT	2				
10	5210 0099 100	SKバンド	BAND	7				
11	5229 0611 000	ハーネス	HARNESS	1				
11-1	0980 1005 003	ヒューズ*	FUSE	1				赤
11-2	0980 1003 003	ヒューズ*	FUSE	1				桃
12	A242 0108 016	ナベコネジ	SCREW	2				
13	0050 2108 103	クランプ	CLAMP	1				
14	5229 0615 000	クリップ	CLIP	2				
15	3712 0315 000	クリップ	CLIP	1				
16	5229 0606 000	ハーネス(メーター)	HARNESS(METER)	1		D	NO.9160754~	

5229 070B ラジエータ RADIATOR



見出	部品番号	部品名称		個数	型 寸	互	適 用 号 機	備 考
NO.	PART NO.	PART NAME	Q'ty	DESCRIPTION	R/P	FROM ~ UP TO SERIAL NO.	REMARKS	
1	5229 0701 000	ラジエータアツシ	RADIATOR ASSY	1			~NO.9160304	エンジン付属
1	5229 0701 001	ラジエータアツシ	RADIATOR ASSY	1		D	NO.9160305~	エンジン付属
1-3	ZK1527272020	キャップ(ラジエータ)	CAP,RADIATOR	1			~NO.9160304	エンジン付属
1-3	ZK1758016060	キャップ(ラジエータ)	CAP,RADIATOR	1		D	NO.9160305~	エンジン付属
2	3661 0037 000	ウォーターパイプ	WATER PIPE	1			~NO.9160304	
2	5229 0731 000	ウォーターパイプ	WATER PIPE	1		D	NO.9160305~	
3	3661 0038 000	ウォーターパイプ	WATER PIPE	1			~NO.9160304	
3	5229 0732 000	ウォーターパイプ	WATER PIPE	1		D	NO.9160305~	
4	3661 0039 000	ホースバンド	BAND	4				
5	3661 0051 000	クッション	CUSHION	2				
6	3661 0052 000	クッション	CUSHION	2				
7	3661 0053 000	ボルト	BOLT	2				
8	3661 0054 000	ワッシャー	WASHER	4				
9	3661 0056 000	ドレインコック	DRAIN COCK	1				
10	3661 0057 000	ラベル	LABEL	1				
11	5229 0702 000	ファンカバー	FAN COVER	1				
12	5229 0703 000	ステー	STAY	1				
13	5229 0704 000	ボルト	BOLT	5				
14	5229 0705 000	ナット	NUT	5				
15	5229 0706 000	SW	S-WASHER	5				
16	5229 0707 000	PW	WASHER, PLAIN	10				
17	5229 0711 000	プレート	PLATE	2				
20	3518 5038 000	クランプ	CLAMP	1				
21	K700 0106 014	Fボルト	BOLT	1				
22	5229 0716 000	ホース	HOSE	1				
23	5229 0721 000	ブラケット	BRACKET	1				
24	3667 0351 000	リザーブタンク	RESERVE TANK	1				
25	K110 0108 016	Fボルト	BOLT	7				
26	5229 0725 000	ホース	HOSE	1			~NO.9160304	
26	5229 0725 001	ホース	HOSE	1		D	NO.9160305~	
27	3637 0254 000	プラスチックバンド	BAND	1		D	NO.9160305~	
28	5229 0735 000	カバー	COVER	1		D	NO.9160305~	

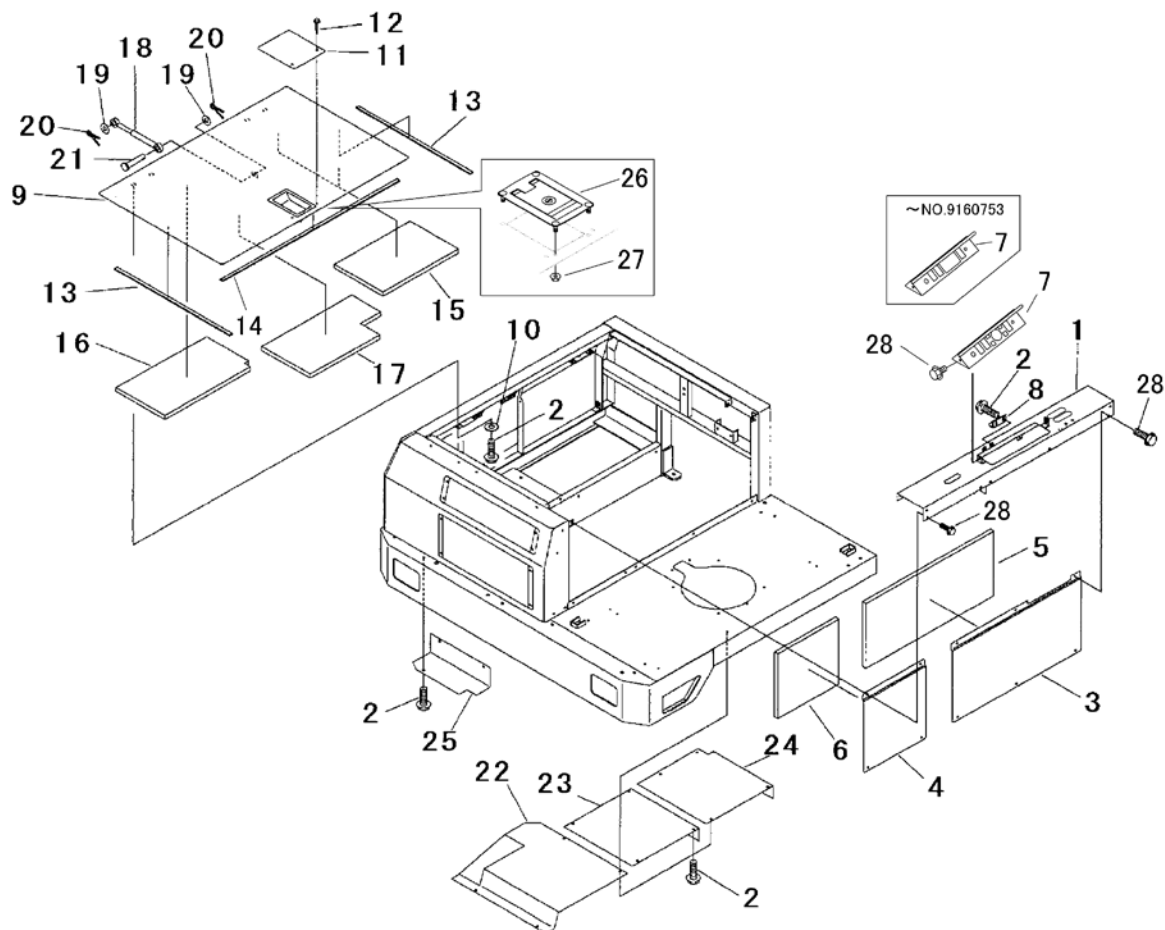
5232 140A カバー (一方ダンプ) COVER (1-WAY DUMPING)



見出 NO.	部品番号 PART NO.	部品名称 PART NAME	個数 Q'ty	型 寸 DESCRIPTION	互 換 性 R/P	適用号機 FROM ~ UP TO SERIAL NO.	備 考 REMARKS
1	5229 1401 000	ブラケット	1	BRACKET		~NO.9160304	
1	5229 1401 500	ブラケット	1	BRACKET	B	NO.9160305~NO.9160499	
1	5229 1401 501	ブラケット	1	BRACKET	D	NO.9160500~	注1)
2	K110 0108 016	Fボルト	26	BOLT			
3	5229 1411 000	カバー	1	COVER			
4	5229 1412 000	カバー	1	COVER			
5	5229 1413 000	インシュレータ	1	INSULATOR			
6	5229 1414 000	インシュレータ	1	INSULATOR			
7	5229 1415 000	パネル	1	PANEL		~NO.9160753	
7	5229 1415 001	パネル	1	PANEL	D	NO.9160754~	
8	5229 1416 000	プレート	1	PLATE			
9	5229 1421 000	カバー	1	COVER		~NO.9160047	
9	5229 1421 001	カバー	1	COVER	D	NO.9160048~	
10	0350 0140 822	PW	4	WASHER, PLAIN			
11	5229 1433 000	マット	1	MAT			
12	3661 1457 100	クリップ	2	CLIP			
13	5229 1434 000	インシュレータ	2	INSULATOR			
14	5229 1435 000	インシュレータ	1	INSULATOR			
15	5229 1436 000	インシュレータ	2	INSULATOR			
16	5229 1438 000	インシュレータ	1	INSULATOR			
17	5229 1439 001	インシュレータ	1	INSULATOR			
18	3655 1838 000	ガススプリング	1	GAS SPRING			
19	0350 0141 022	PW	2	WASHER, PLAIN			
20	0520 0125 020	ワリピン	2	PIN, SPRIT			
21	0562 0110 023	ヒアタマピン	1	PIN			

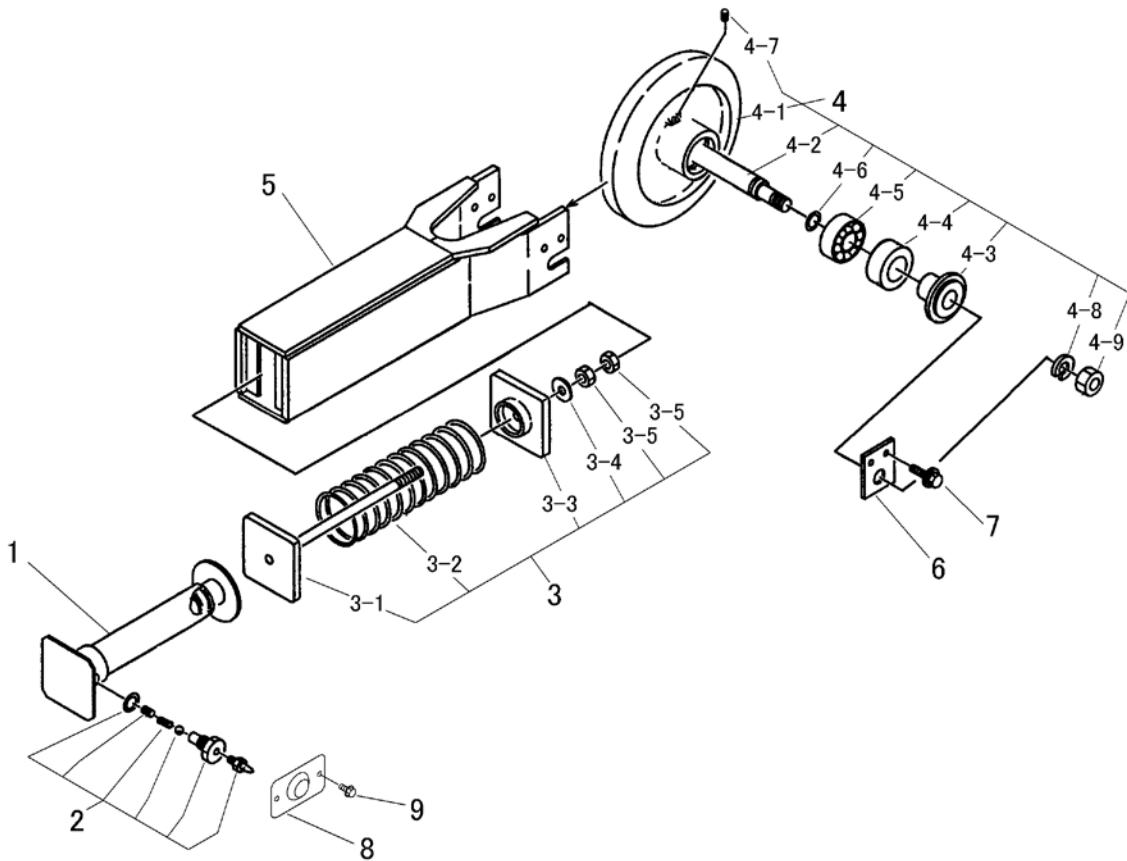
注1) コントロールバルブ変更により互換性ナシ。P81,P82 参照。

5232 140B カバー (ターン&ダンプ) COVER (SLEWING & DUMPING)

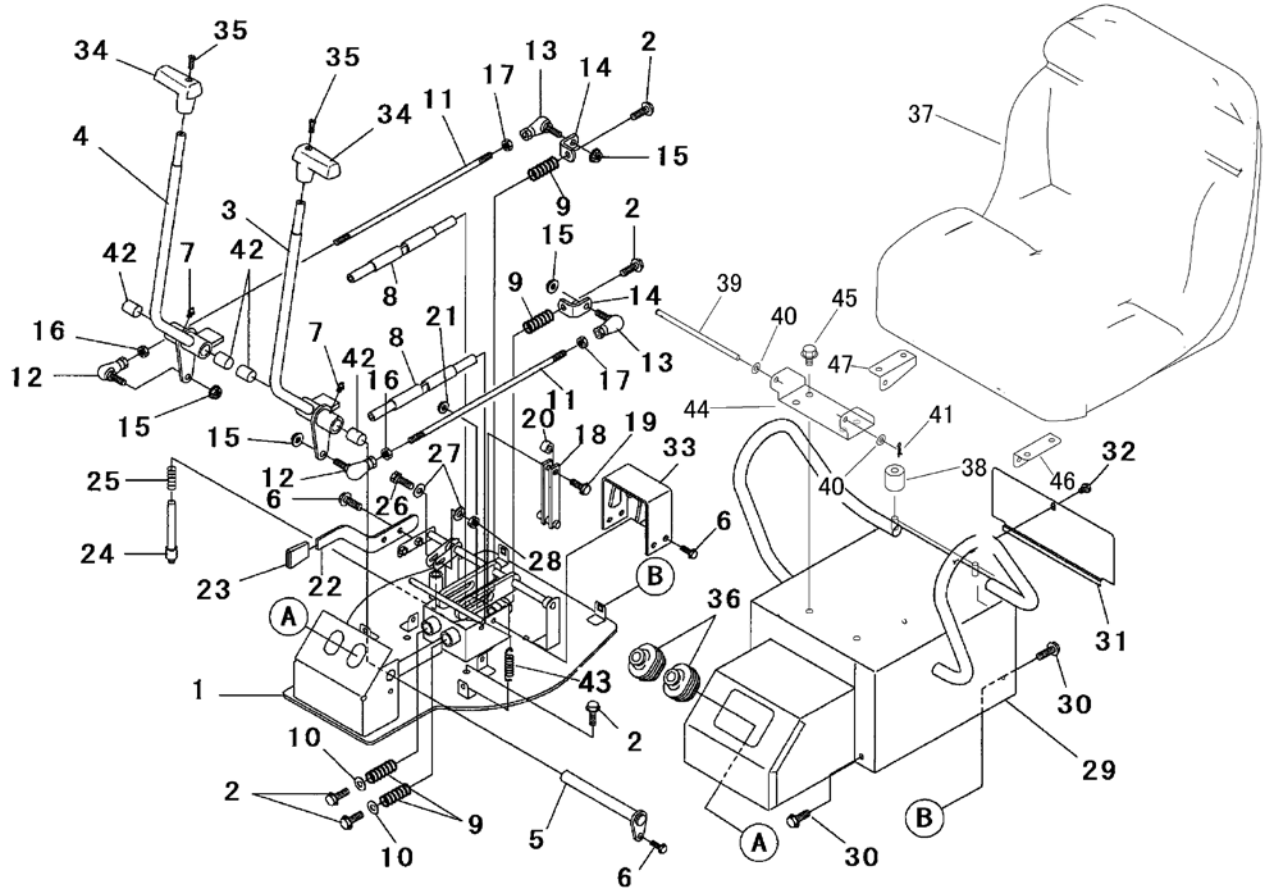


見出	部品番号	部品名称		個数	型 寸	互換性	適用号機	備考
NO.	PART NO.	PART NAME		Q'ty	DESCRIPTION	R/P	FROM ~ UP TO SERIAL NO.	REMARKS
1	3670 1401 000	ブラケット	BRACKET	1			~NO.9160304	
1	3670 1401 500	ブラケット	BRACKET	1		B	NO.9160305~NO.9160499	
1	3670 1401 501	ブラケット	BRACKET	1		D	NO.9160500~	注1)
2	K110 0108 016	Fボルト	BOLT	26				
3	5229 1411 000	カバー	COVER	1				
4	5229 1412 000	カバー	COVER	1				
5	5229 1413 000	インシュレータ	INSULATOR	1				
6	5229 1414 000	インシュレータ	INSULATOR	1				
7	5229 1415 000	パネル	PANEL	1			~NO.9160753	
7	5229 1415 001	パネル	PANEL	1		D	NO.9160754~	
8	5229 1416 000	プレート	PLATE	1				
9	5229 1421 000	カバー	COVER	1			~NO.9160047	
9	5229 1421 001	カバー	COVER	1		D	NO.9160048~	
10	0350 0140 822	PW	WASHER, PLAIN	4				
11	5229 1433 000	マット	MAT	1				
12	3661 1457 100	クリップ	CLIP	2				
13	5229 1434 000	インシュレータ	INSULATOR	2				
14	5229 1435 000	インシュレータ	INSULATOR	1				
15	5229 1436 000	インシュレータ	INSULATOR	2				
16	5229 1438 000	インシュレータ	INSULATOR	1				
17	5229 1439 001	インシュレータ	INSULATOR	1				
18	3655 1838 000	ガススプリング	GAS SPRING	1				
19	0350 0141 022	PW	WASHER, PLAIN	2				
20	0520 0125 020	ワリピン	PIN, SPRIT	2				
21	0562 0110 023	ヒアアマピン	PIN	1				

注1) コントロールバルブ変更により互換性ナシ。P89,P90,P91,P92,P95,P96 参照。
S25A

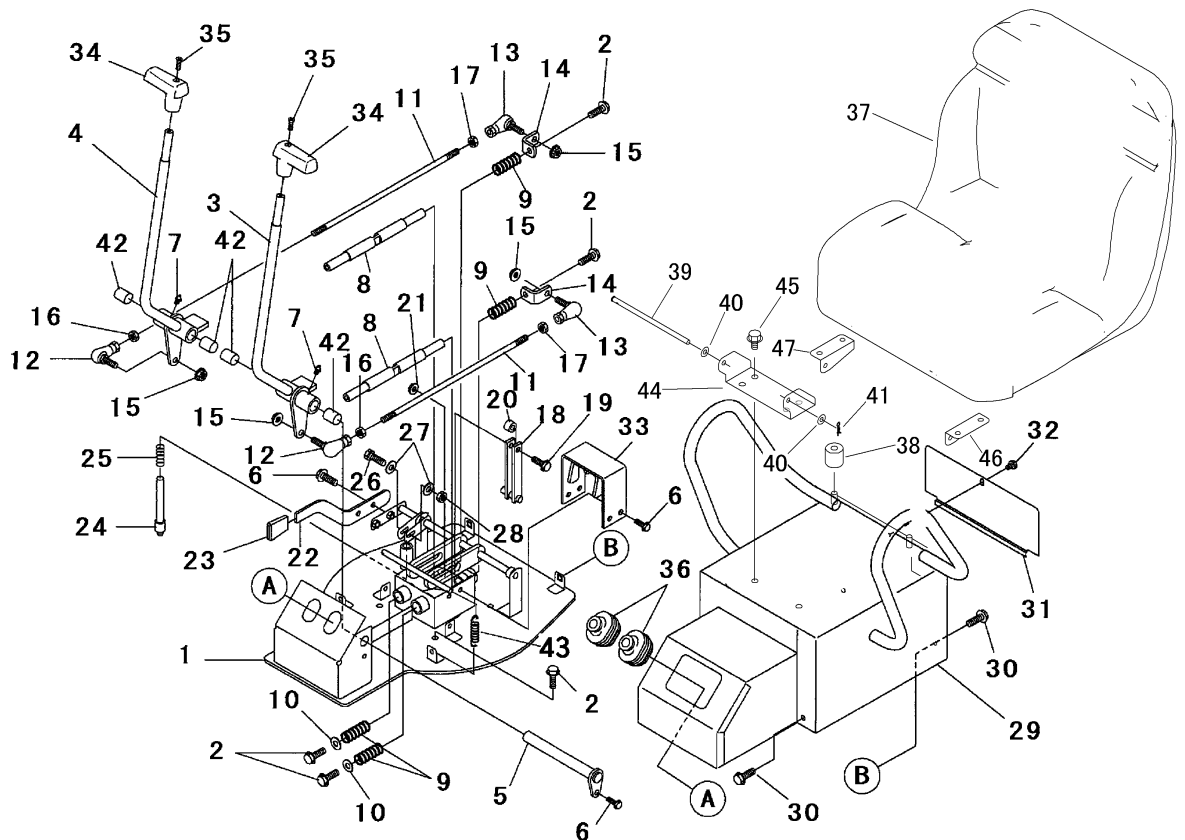


見出	部品番号	部品名称		個数	型 寸	互換性	適用号機	備考
NO.	PART NO.	PART NAME		Q'ty	DESCRIPTION	R/P	FROM ~ UP TO SERIAL NO.	REMARKS
1	3640 2302 000	シリンダー ASSY	CYLINDER	2				
2	3640 2316 600	バルブ Assy	VALVE	2			- No.9160959	対辺27
2	3640 2317 000	バルブ	VALVE	2		A	No.9160960 -	対辺24
3	3640 2321 000	スプリング Assy	SPRING	2				
3-1	3640 2322 000	ロックベース	BASE	2				
3-2	3640 2326 000	スプリング	SPRING	2				
3-3	3640 2327 000	ロックヘッド	BRACKET	2				
3-4	0350 0162 040	PW	WASHER	2				
3-5	A304 0120 001	ナット	NUT	4				
4	3640 2331 000	ユウドウリン Assy	IDLER ASSY	2				
4-1	3640 2332 001	ユウドウリン	IDLER	2				
4-2	3640 2333 001	ユウドウリンシフト	SHAFT	2				
4-3	3640 2334 001	ホルダー	HOLDER	4				



見出	部品番号	部品名称		個数	型 寸	互換性	適用号機	備考
NO.	PART NO.	PART NAME		Q'ty	DESCRIPTION	R/P	FROM ~ UP TO SERIAL NO.	REMARKS
1	5229 3001 000	ブラケット	BRACKET	1				
2	K712 0110 020	Fボルト	BOLT	8				
3	5229 3021 000	レバー	LEVER	1				
4	5229 3028 000	レバー	LEVER	1				
5	5229 3031 000	ピン	PIN	1				
6	K710 0108 020	Fボルト	BOLT	7				
7	A650 0100 600	グリースニップル	NIPPLE, GREASE	3				
8	5229 3035 000	ピン	PIN	2				
9	5229 3036 000	スプリング	SPRING	4				
10	0350 0161 030	PW	WASHER, PLAIN	2				
11	5229 3038 000	ボルト	BOLT	2				
12	3627 3318 100	リンクボール	JOINT	2				
13	3664 3076 000	リンクボール	JOINT	2				
14	5229 3039 000	プレート	PLATE	2				
15	F301 0110 000	Fナット	NUT	4				
16	A301 0110 001	ナット	NUT	2				
17	A301 2110 001	ナット	NUT	2				
18	3664 3066 000	スライドアーム	ARM	2				
19	K814 0108 030	Fボルト	BOLT	2				
20	3664 3071 000	パイプ	PIPE	2				
21	F301 0108 000	Fナット	NUT	2				
22	5229 3045 000	プレート	PLATE	1				
23	3533 1165 000	グリップ	GRIP	1				
24	5229 3049 000	ピン	PIN	1				
25	3205 3105 000	スプリング	SPRING	1				

注) NO.29,37,38,39,44,45,46,47 セット交換にて、新旧部品の互換性があります。



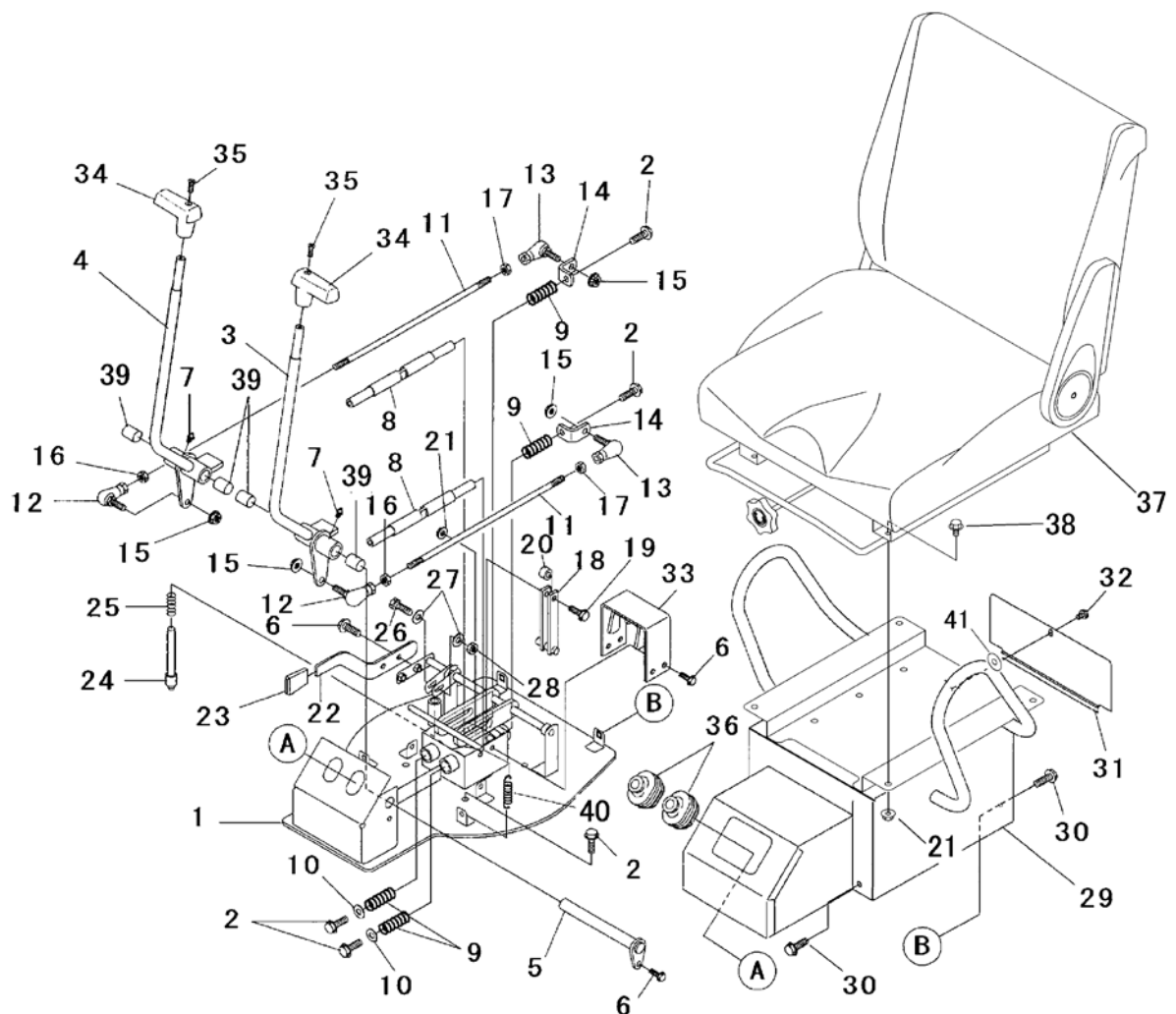
見出 NO.	部品番号 PART NO.	部品名称 PART NAME	個数 Q'ty	型 寸 DESCRIPTION	互 換 性 R/P	適用号機 FROM ~ UP TO SERIAL NO.	備 考 REMARKS
26	A024 0106 035	ボルト	1	BOLT			
27	0350 0140 618	PW	2	WASHER, PLAIN			
28	A350 0106 002	Uナット	1	U-NUT			
29	5229 3051 000	ブラケット	1	BRACKET		- NO.9160304	
29	5229 3051 001	ブラケット	1	BRACKET	D	NO.9160305 -	注1)
30	K710 0108 016	Fボルト	8	BOLT			
31	5229 3071 000	プレート	1	PLATE			
32	3643 1295 000	ケショウネジ	1	SCREW			
33	5229 3075 000	ブラケット	1	BRACKET			
34	5229 3081 000	グリップ	2	GRIP			
35	A222 0106 020	サラコネジ	2	SCREW			
36	5229 3082 000	ブーツ	2	BOOTS			
37	3667 3501 000	シート	1	SEAT		- NO.9160304	供給打切部品
37	5310 3551 000	シート	1	SEAT	D	NO.9160305 - NO.9161169	供給打切部品
37	3679 3301 000	シート	1	SEAT	D	NO.9161170 -	注1)
38	3667 3516 000	ラバー	2	RUBBER		- NO.9160304	
38	3718 2104 000	ラバー	2	RUBBER	D	NO.9160305 -	注1)
39	5229 3083 000	ピン	1	PIN		- NO.9160304	
39	5310 3553 000	ピン	1	PIN	D	NO.9160305 -	注1)
40	0350 0140 818	PW	2	WASHER, PLAIN			
41	0523 0108 000	スナップピン	1	PIN, SNAP			
42	0796 0202 320	DUフツシュ	4	BUSHING			
43	5201 3608 000	スプリング	2	SPRING			
44	5229 3089 001	ブラケット	1	BRACKET	D	NO.9160305 -	注1)
45	K710 0110 020	Fボルト	2	BOLT	D	NO.9160305 -	注1)
46	5229 3091 000	プレート(L)	1	PLATE	D	NO.9161170 -	注1)
47	5229 3092 000	プレート(R)	1	PLATE	D	NO.9161170 -	注1)

注1) No.37 の 36673501000 と 53103551000 のシートは、供給打切です。NO.29,37,38,39,44,45,46,47 セット交換にて、互換性があります。

Note 1) The spare part 36673501000 and 53103551000/Seat, No.37 is discontinued product.

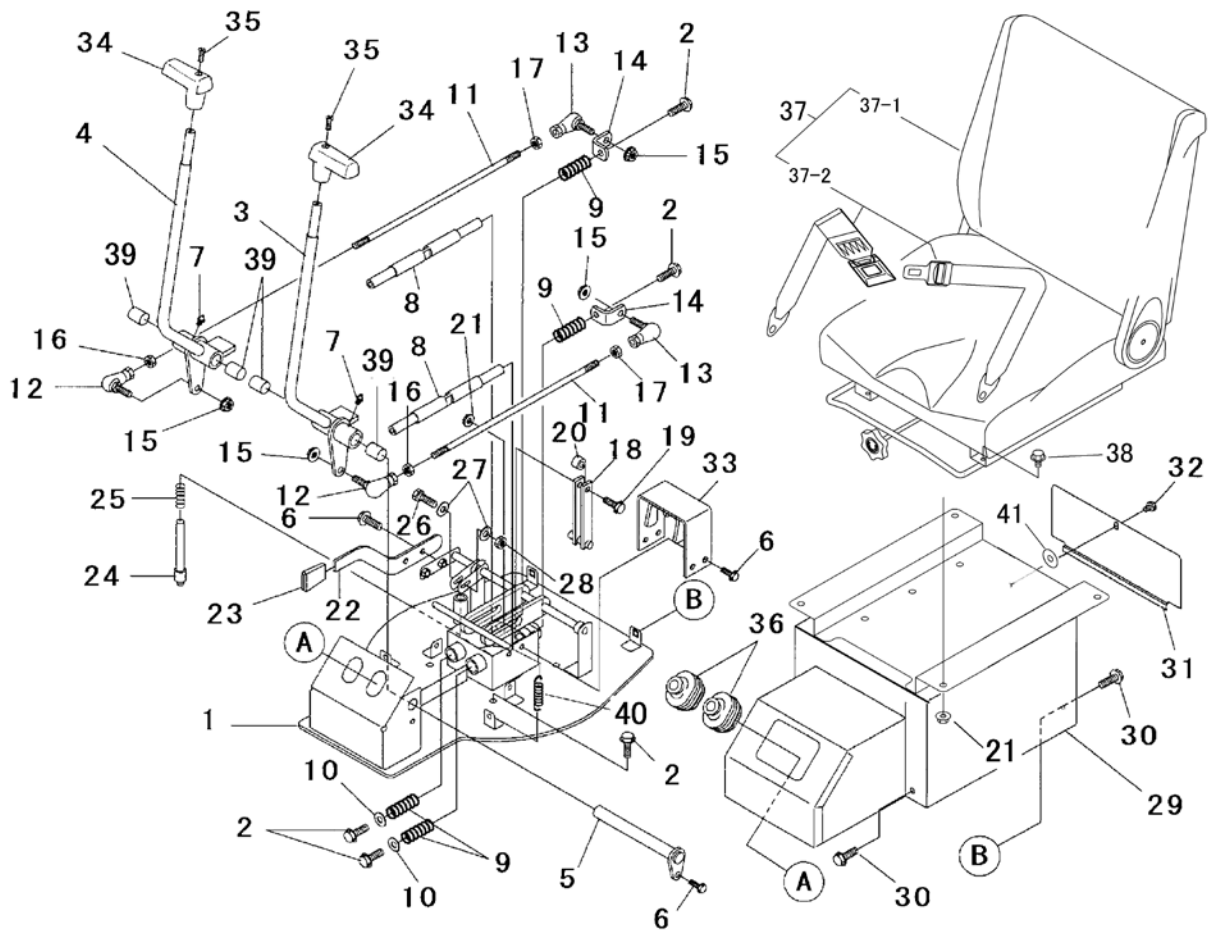
The spare part No. 29, 37, 38, 39, 44, 45, 46 and 47 will be replaced as an assembly set.

3670 300A ソウサ・シート (CE仕様)
CONTROL & SEAT (CE SPECS)



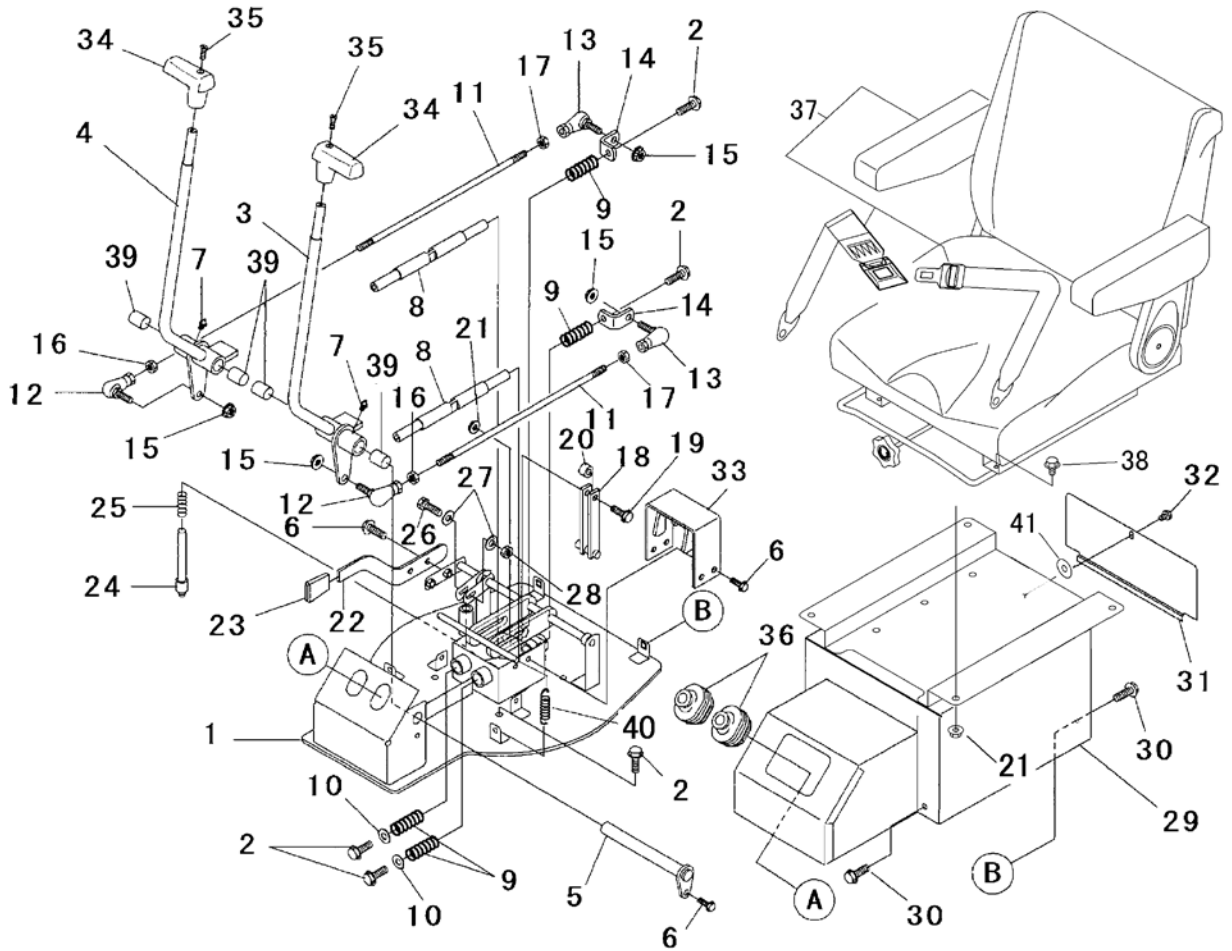
見出 NO.	部品番号 PART NO.	部品名称	PART NAME	個数 Q'ty	型 寸 DESCRIPTION	適用号機 FROM ~ UP TO SERIAL NO.	備 考 REMARKS
1	5229 3001 000	ブラケット	BRACKET	1			
2	K712 0110 020	Fボルト	BOLT	8			
3	5229 3021 000	レバー	LEVER	1			
4	5229 3028 000	レバー	LEVER	1			
5	5229 3031 000	ピン	PIN	1			
6	K710 0108 020	Fボルト	BOLT	7			
7	A650 0100 600	グリースニップル	NIPPLE, GREASE	3			
8	5229 3035 000	ピン	PIN	2			
9	5229 3036 000	スプリング	SPRING	4			
10	0350 0161 030	PW	WASHER, PLAIN	2			
11	5229 3038 000	ボルト	BOLT	2			
12	3627 3318 100	リンクボール	JOINT	2			
13	3664 3076 000	リンクボール	JOINT	2			
14	5229 3039 000	プレート	PLATE	2			
15	F301 0110 000	Fナット	NUT	4			
16	A301 0110 003	ナット	NUT	2			
17	A301 2110 003	ナット	NUT	2			
18	3664 3066 000	スライドアーム	ARM	2			
19	K814 0108 030	Fボルト	BOLT	2			
20	3664 3071 000	パイプ	PIPE	2			
21	F301 0108 000	Fナット	NUT	6			
22	5229 3045 000	プレート	PLATE	1			
23	3533 1165 000	グリップ	GRIP	1			
24	5229 3049 000	ピン	PIN	1			
25	3205 3105 000	スプリング	SPRING	1			

3670 300B ソウサ・シート (USA仕様)
CONTROL & SEAT (USA SPECS)

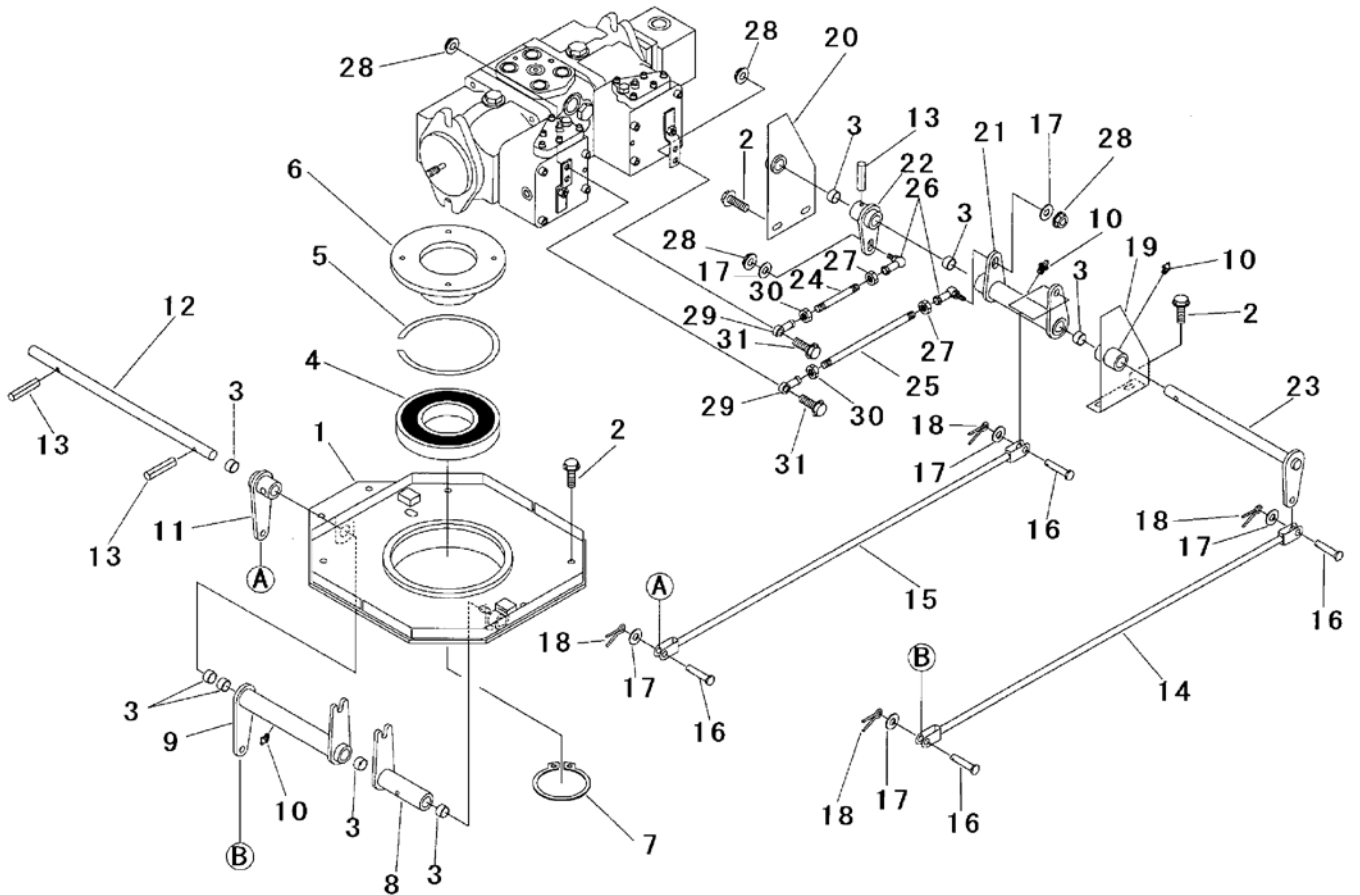


見出 NO.	部品番号 PART NO.	部品名称 PART NAME	個数 Q'ty	型 寸 DESCRIPTION	互 換 性 R/P	適 用 号 機 FROM ~ UP TO SERIAL NO.	備 考 REMARKS
1	5229 3001 000	ブラケット	1	BRACKET			
2	K712 0110 020	Fボルト	8	BOLT			
3	5229 3021 000	レバー	1	LEVER			
4	5229 3028 000	レバー	1	LEVER			
5	5229 3031 000	ピン	1	PIN			
6	K710 0108 020	Fボルト	7	BOLT			
7	A650 0100 600	グリースニップル	3	NIPPLE, GREASE			
8	5229 3035 000	ピン	2	PIN			
9	5229 3036 000	スプリング	4	SPRING			
10	0350 0161 030	PW	2	WASHER, PLAIN			
11	5229 3038 000	ボルト	2	BOLT			
12	3627 3318 100	リンクホール	2	JOINT			
13	3664 3076 000	リンクホール	2	JOINT			
14	5229 3039 000	プレート	2	PLATE			
15	F301 0110 000	Fナット	4	NUT			
16	A301 0110 003	ナット	2	NUT			
17	A301 2110 003	ナット	2	NUT			
18	3664 3066 000	スライドアーム	2	ARM			
19	K814 0108 030	Fボルト	2	BOLT			
20	3664 3071 000	パイプ	2	PIPE			
21	F301 0108 000	Fナット	6	NUT			
22	5229 3045 000	プレート	1	PLATE			
23	3533 1165 000	グリップ	1	GRIP			
24	5229 3049 000	ピン	1	PIN			
25	3205 3105 000	スプリング	1	SPRING			

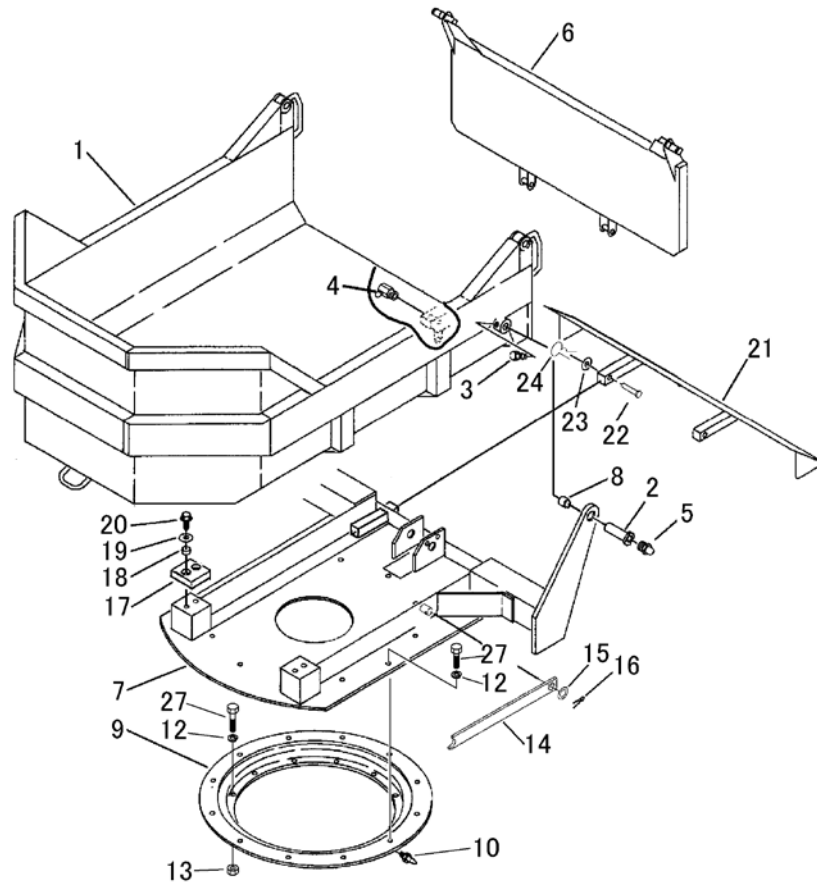
5232 300A ソウサ・シート (CE ROPS仕様)
CONTROL & SEAT (CE ROPS SPECS)



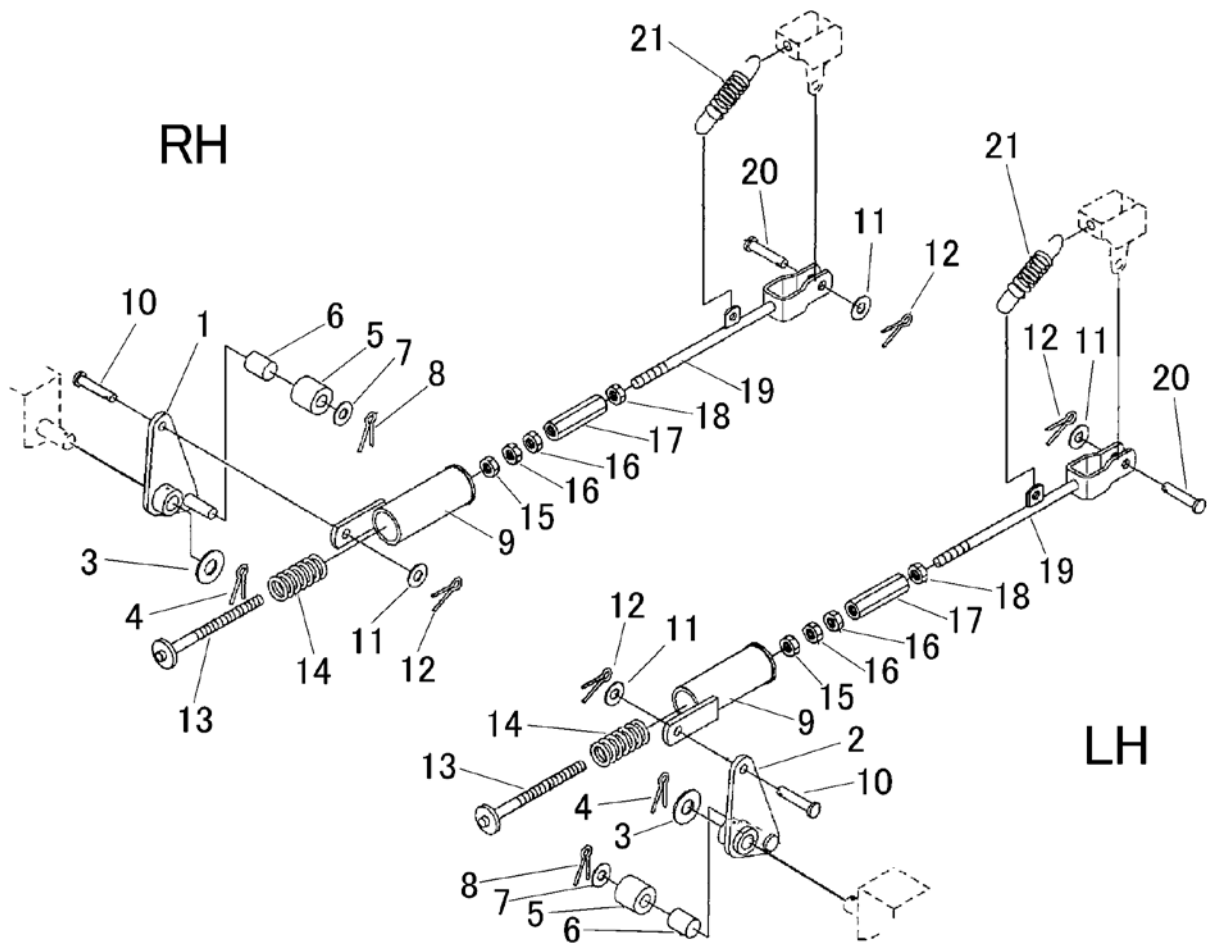
見出 NO.	部品番号 PART NO.	部品名称 PART NAME	個数 Q'ty	型 寸 DESCRIPTION	互 換 性 R/P	適用号機 FROM ~ UP TO SERIAL NO.	備 考 REMARKS
1	5229 3001 000	ブラケット	1	BRACKET			
2	K712 0110 020	Fボルト	8	BOLT			
3	5229 3021 000	レバー	1	LEVER			
4	5229 3028 000	レバー	1	LEVER			
5	5229 3031 000	ピン	1	PIN			
6	K710 0108 020	Fボルト	7	BOLT			
7	A650 0100 600	グリースニップル	3	NIPPLE, GREASE			
8	5229 3035 000	ピン	2	PIN			
9	5229 3036 000	スプリング	4	SPRING			
10	0350 0161 030	PW	2	WASHER, PLAIN			
11	5229 3038 000	ボルト	2	BOLT			
12	3627 3318 100	リンクボール	2	JOINT			
13	3664 3076 000	リンクボール	2	JOINT			
14	5229 3039 000	プレート	2	PLATE			
15	F301 0110 000	Fナット	4	NUT			
16	A301 0110 003	ナット	2	NUT			
17	A301 2110 003	ナット	2	NUT			
18	3664 3066 000	スライドアーム	2	ARM			
19	K814 0108 030	Fボルト	2	BOLT			
20	3664 3071 000	パイプ	2	PIPE			
21	F301 0108 000	Fナット	6	NUT			
22	5229 3045 000	プレート	1	PLATE			
23	3533 1165 000	グリップ	1	GRIP			
24	5229 3049 000	ピン	1	PIN			
25	3205 3105 000	スプリング	1	SPRING			



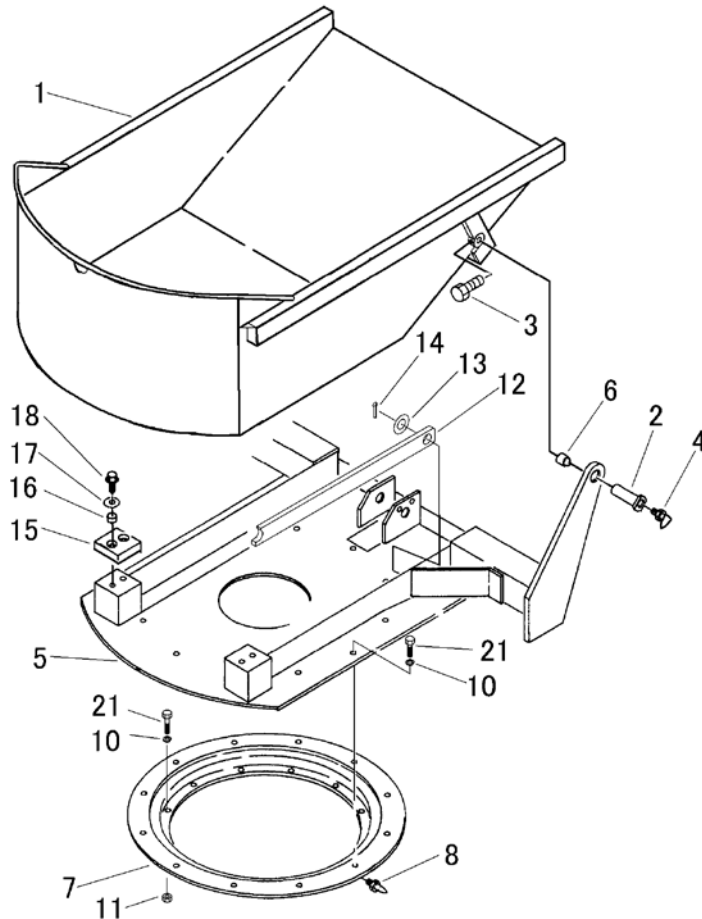
見出 NO.	部品番号 PART NO.	部品名称	PART NAME	個数 Q'ty	型 寸 DESCRIPTION	適用号機 FROM ~ UP TO SERIAL NO.	備 考 REMARKS
1	5229 3501 000	ブラケット	BRACKET	1			
2	K710 0108 020	Fボルト	BOLT	11			
3	0796 0161 810	DUブッシュ	BUSHING	9			
4	0750 0560 224	ヘアリング	BEARING	1			
5	0746 1017 000	リング	RING	1			
6	3664 3102 000	センターボス	BOSS	1			
7	0740 0011 000	Cリング	C-RING	1			
8	5229 3505 000	リンク	LINK	1			
9	5229 3507 000	リンク	LINK	1			
10	A650 0100 000	グリースニップル	NIPPLE, GREASE	3			
11	5229 3511 000	リンク	LINK	1			
12	5229 3513 000	ピン	PIN	1			
13	0550 0005 028	スプリングピン	PIN	3			
14	5229 3515 000	ロッド	ROD	1			
15	5229 3517 000	ロッド	ROD	1			
16	0562 0110 023	ヒラアタマピン	PIN	4			
17	0350 0151 026	PW	WASHER, PLAIN	8			
18	0520 0125 020	ワリピン	PIN, SPLIT	4			
19	5229 3521 000	ブラケット	BRACKET	1			
20	5229 3525 000	ブラケット	BRACKET	1			
21	5229 3531 000	リンク	BRACKET	1			
22	5229 3535 000	リンク	LINK	1			
23	5229 3537 000	ピン	PIN	1			
24	3664 3535 000	ロッド	ROD	1			
25	3664 3536 000	ロッド	ROD	1			



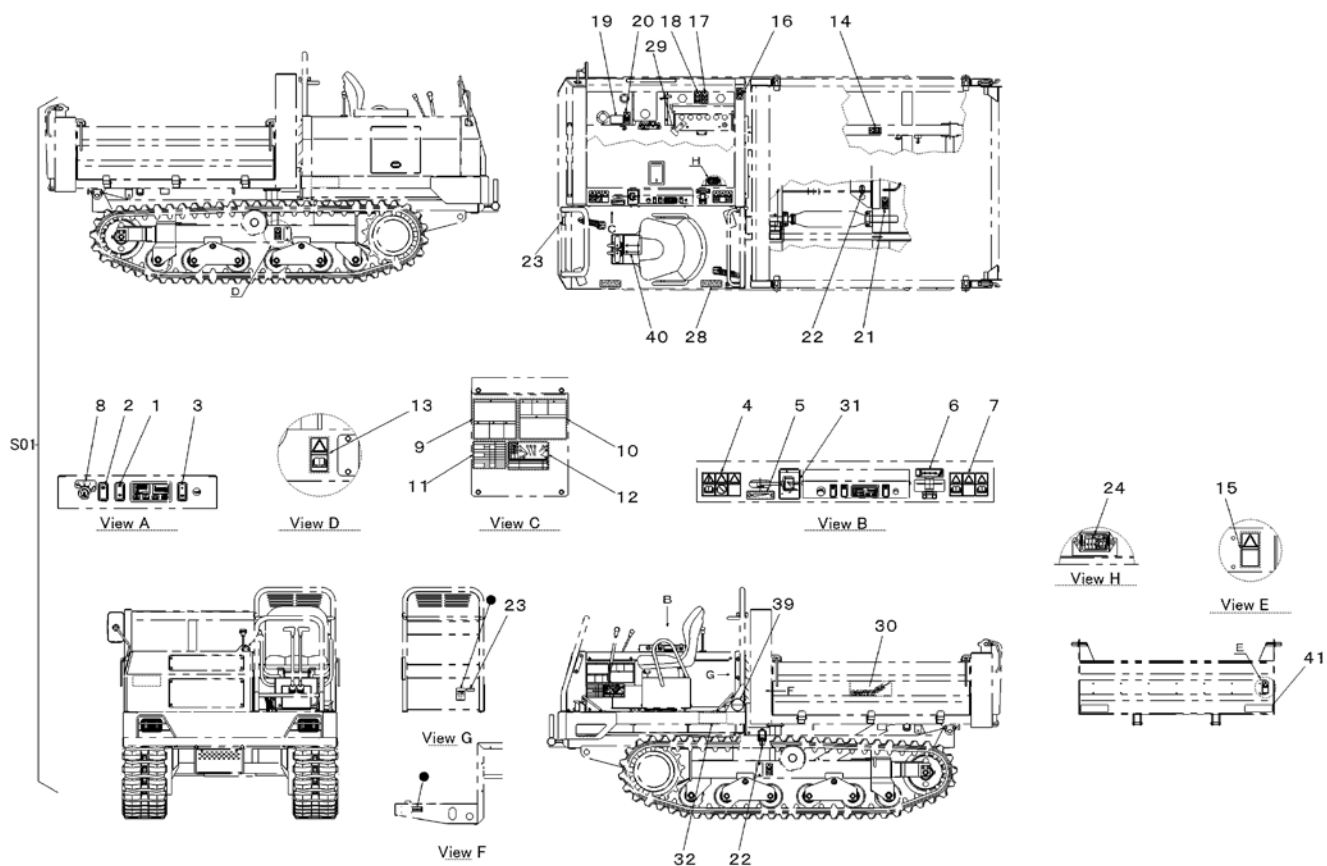
見出 NO.	部品番号 PART NO.	部品名称 PART NAME	個数 Q'ty	型 寸 DESCRIPTION	互 換 性 R/P	適用号機 FROM ~ UP TO SERIAL NO.	備 考 REMARKS
1	3670 4301 000	ワゴン	1	WAGON			
2	3647 8071 000	シャフト	2	SHAFT			
3	A050 0112 030	ボルト7T	2	BOLT			
4	A652 3100 300	グリースニップル	2	NIPPLE			
5	A650 0100 600	グリースニップル	2	NIPPLE			
6	3661 4401 001	ゲート	1	GATE			
7	3670 4501 000	ターンテーブル	1	TABLE			
8	0796 0283 230	DUブッシュ	2	BUSHING			
9	3661 4541 000	センカイリン	1	BEARING		~NO.9160479	
9	5232 4613 000	センカイリン	1	BEARING	D	NO.9160480~NO.9160972	
9	5232 4617 000	センカイリン	1	BEARING	B	NO.9160973~	
10	A650 0100 600	グリースニップル	4	NIPPLE, GREASE			
12	A360 0101 602	SW	28	WASHER, SPRING			
13	A300 0116 001	ナット	28	NUT		~NO.9160972	
13	A300 0116 001	ナット	16	NUT	B	NO.9160973~	
14	5229 1071 000	プレート	1	PLATE		~NO.9160355	
14	5229 1069 000	プレート	1	PLATE	B	NO.9160356~	
15	0350 0173 058	PW	1	WASHER, PLAIN			
16	0520 0150 063	ワリピン	1	PIN, SPRIT			
17	3655 1165 000	クッションウレタン	2	CUSHION		~NO.9160355	
17	5232 4607 000	クッションラバー	2	CUSHION	B	NO.9160356~	
18	6120 2089 000	パイプ	4	PIPE			
19	0350 0160 828	PW	4	WASHER, PLAIN			
20	K814 0108 030	Fボルト	4	BOLT			
21	3661 4561 000	デフレクタ	1	DEFLECTOR			
22	0560 0110 050	ホイルチューブピン	2	PIN clevis			
23	0350 0141 022	PW	2	WASHER, PLAIN			
24	3635 7511 000	ピン	2	PIN			
27	A024 0116 045	ボルト8T	28	BOLT		~NO.9160479	
27	A024 0116 045	ボルト8T	16	BOLT	D	NO.9160480~NO.9160972	
27	A024 0116 055	ボルト8T	12	BOLT	D	NO.9160480~NO.9160972	
27	A024 0116 055	ボルト8T	28	BOLT	B	NO.9160973~	



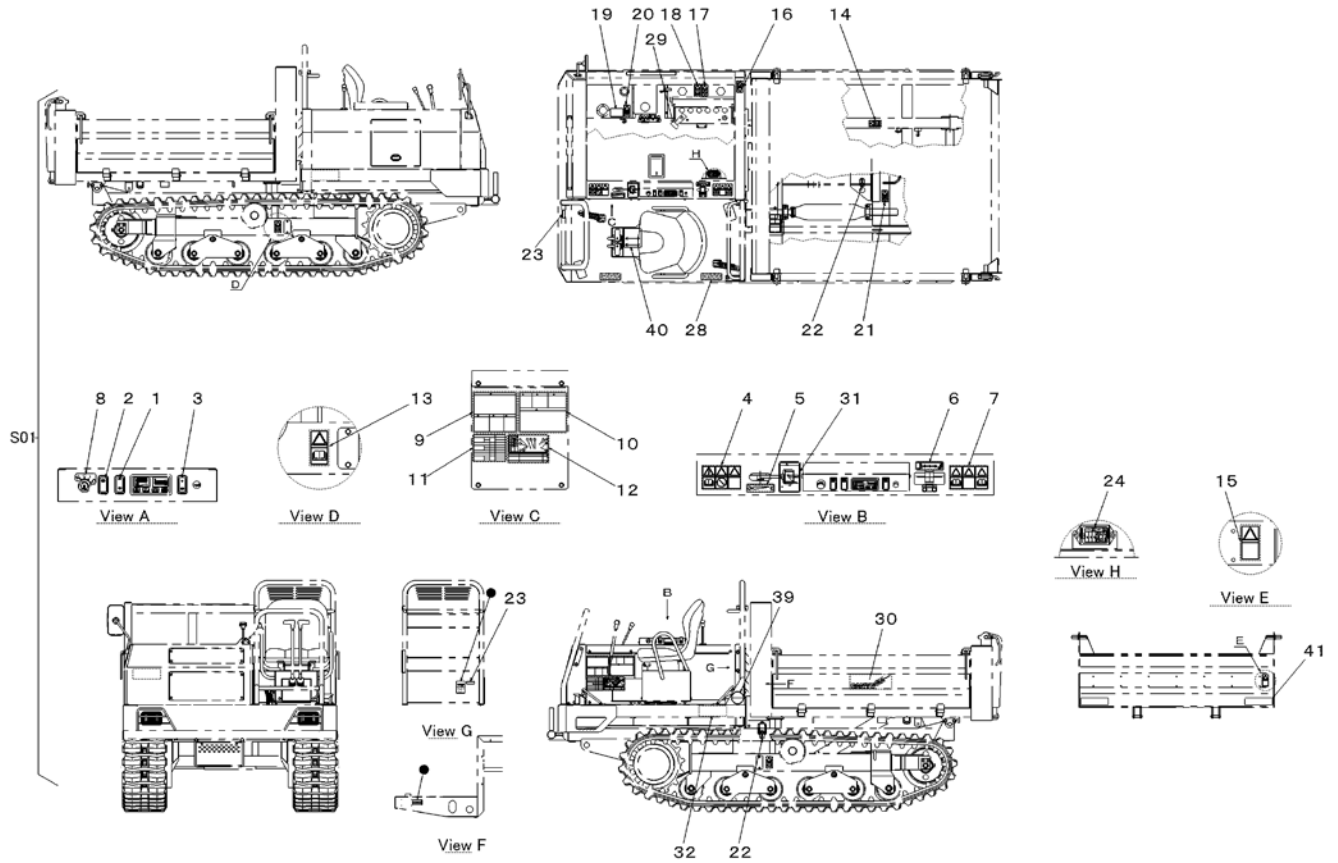
見出 NO.	部品番号 PART NO.	部品名称	PART NAME	個数 Q'ty	型 寸 DESCRIPTION	適用号機 FROM ~ UP TO SERIAL NO.	備 考 REMARKS
1	3661 4201 000	ロックレバー-R	LOCK LEVER	1			
2	3661 4207 000	ロックレバー-L	LOCK LEVER	1			
3	0350 0161 630	PW	WASHER, PLAIN	2			
4	0520 0132 030	ワリピン	PIN, SPLIT	2			
5	6120 4103 000	ローラー	ROLLER	2			
6	0796 0121 420	DUブッシュ	BUSHING	2			
7	0350 0151 226	PW	WASHER, PLAIN	2			
8	0520 0130 025	ワリピン	PIN, SPLIT	2			
9	3655 4315 000	ガード	GUARD	2			
10	0562 0110 025	ヒラアタマピン	PIN	2			
11	0350 0141 022	PW	WASHER, PLAIN	2			
12	0520 0125 020	ワリピン	PIN, SPLIT	2			
13	3655 4321 000	ロッド	ROD	2			
14	3640 4105 000	スプリング	SPRING	2			
15	A303 0110 001	ナット	NUT	2			
16	A303 0110 003	ナット	NUT	4			
17	6120 3015 000	ターンバックル	TURN BUCKLE	2			
18	A303 2110 003	ナット	NUT	2			
19	3661 4227 000	ロッド	ROD	2			
20	0562 0110 030	ヒラアタマピン	PIN	2			
21	6120 4106 000	スプリング B	SPRING	2			



見出	部品番号	部品名称		個数	型 寸	互	適 用 号 機	備 考
NO.	PART NO.	PART NAME	Q'ty	DESCRIPTION	R/P	FROM ~ UP TO SERIAL NO.	REMARKS	
1	3670 4401 000	ワゴン	1	WAGON				
2	3647 8071 000	シャフト	2	SHAFT				
3	A050 0112 030	ボルト	2	BOLT				
4	A650 0100 600	グリースニップル	2	NIPPLE GREASE				
5	3670 4601 000	ターンテーブル	1	FRAME				
6	0796 0283 230	DUブッシュ	2	BUSH				
7	3661 4541 000	センカイルン	1	BEARING		~NO.9160479		
7	5232 4613 000	センカイルン	1	BEARING	D	NO.9160480~NO.9160972		
7	5232 4617 000	センカイルン	1	BEARING	B	NO.9160973~		
8	A650 0100 600	グリースニップル	4	NIPPLE GREASE				
10	A360 0101 602	SW	28	WASHER				
11	A300 0116 001	ナット	28	NUT		~NO.9160972		
11	A300 0116 001	ナット	16	NUT	B	NO.9160973~		
12	3670 4615 000	プレート	1	PLATE				
13	0350 0173 058	PW	1	WASHER				
14	0520 0150 063	ワリピン	1	PIN				
15	3655 1165 000	クッションウレタン	2	CUSHION		~NO.9160355		
15	5232 4607 000	クッションラバー	2	CUSHION	B	NO.9160356~		
16	6120 2089 000	パイプ	4	PIPE				
17	0350 0160 828	PW	4	WASHER				
18	K814 0108 030	Fボルト	4	BOLT				
21	A024 0116 045	ボルト8T	28	BOLT		~NO.9160479		
21	A024 0116 045	ボルト8T	16	BOLT	D	NO.9160480~NO.9160972		
21	A024 0116 055	ボルト8T	12	BOLT	D	NO.9160480~NO.9160972		
21	A024 0116 055	ボルト8T	28	BOLT	B	NO.9160973~		



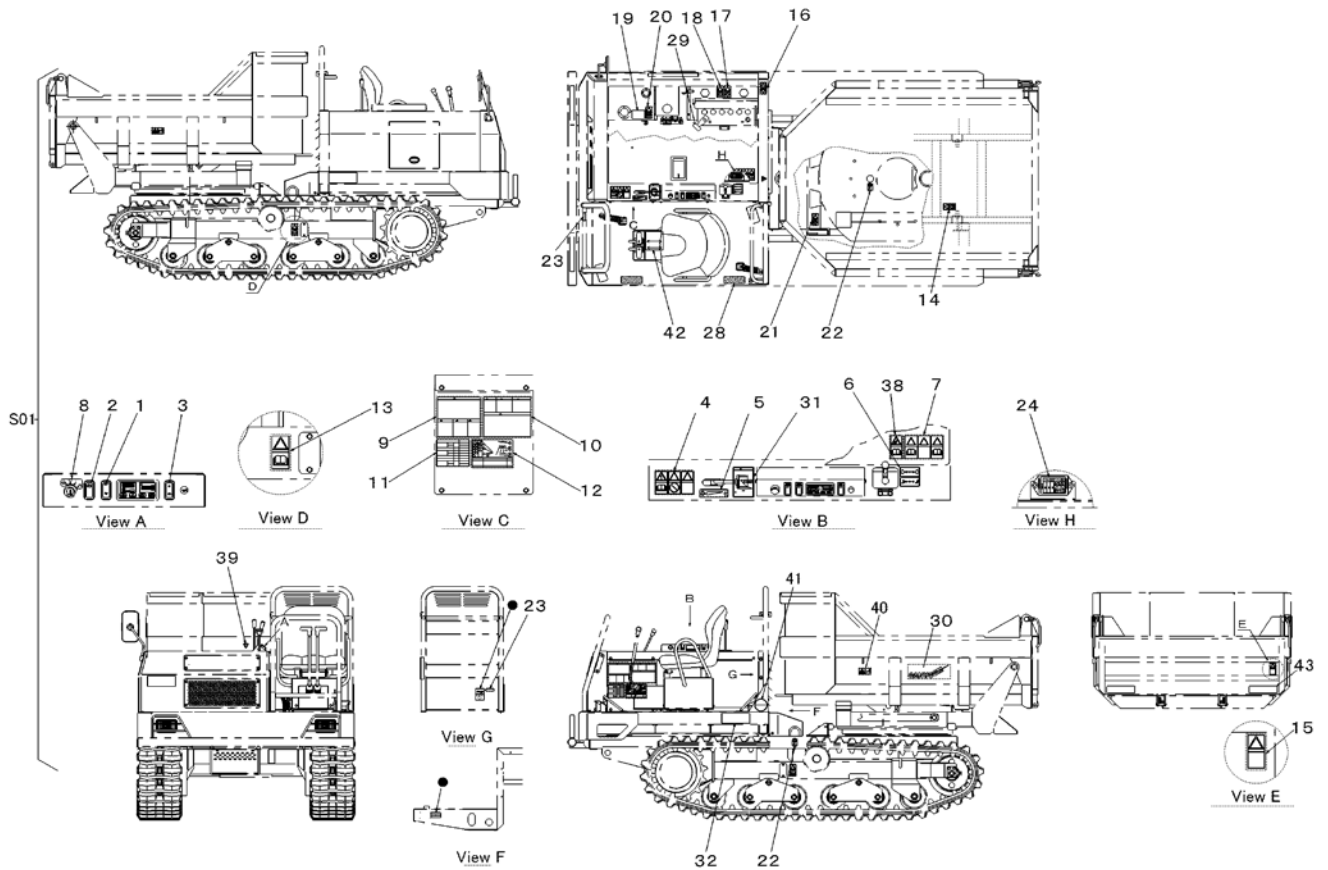
見出	部品番号	部品名称		個数	型 寸	互換性	適用号機	備 考
NO.	PART NO.	PART NAME		Q'ty	DESCRIPTION	R/P	FROM ~ UP TO SERIAL NO.	REMARKS
S01	3670 500A 002	マークセット	MARK set	1				No.39は除く
1	5229 5001 000	マーク	MARK	1				高速-低速
2	5229 5002 000	マーク	MARK	1				パーキング
3	5229 5003 000	マーク	MARK	1				ライト
4	5229 5004 000	マーク	MARK	1				
5	5229 5005 000	マーク	MARK	1				
6	5229 5006 000	マーク	MARK	1				
7	5229 5007 000	マーク	MARK	1				
8	5229 5008 000	マーク	MARK	1				
9	5229 5011 000	マーク	MARK	1				
10	5229 5012 000	マーク	MARK	1				
11	3670 5013 001	マーク	MARK	1				
12	5229 5014 000	マーク	MARK	1				
13	5229 5016 000	マーク	MARK	2				
14	5229 5017 000	マーク	MARK	1				
15	5229 5018 000	マーク	MARK	1				
16	5229 5019 000	マーク	MARK	1				
17	5229 5021 000	マーク	MARK	1				
18	5229 5022 000	マーク	MARK	1				
19	5235 5013 000	マーク	MARK	1				
20	5229 5024 000	マーク	MARK	1				
21	5229 5025 000	マーク	MARK	1				
22	5229 5026 000	マーク	MARK	3				
23	5229 5027 000	マーク	MARK	2				
24	5229 5028 001	マーク	MARK	1				



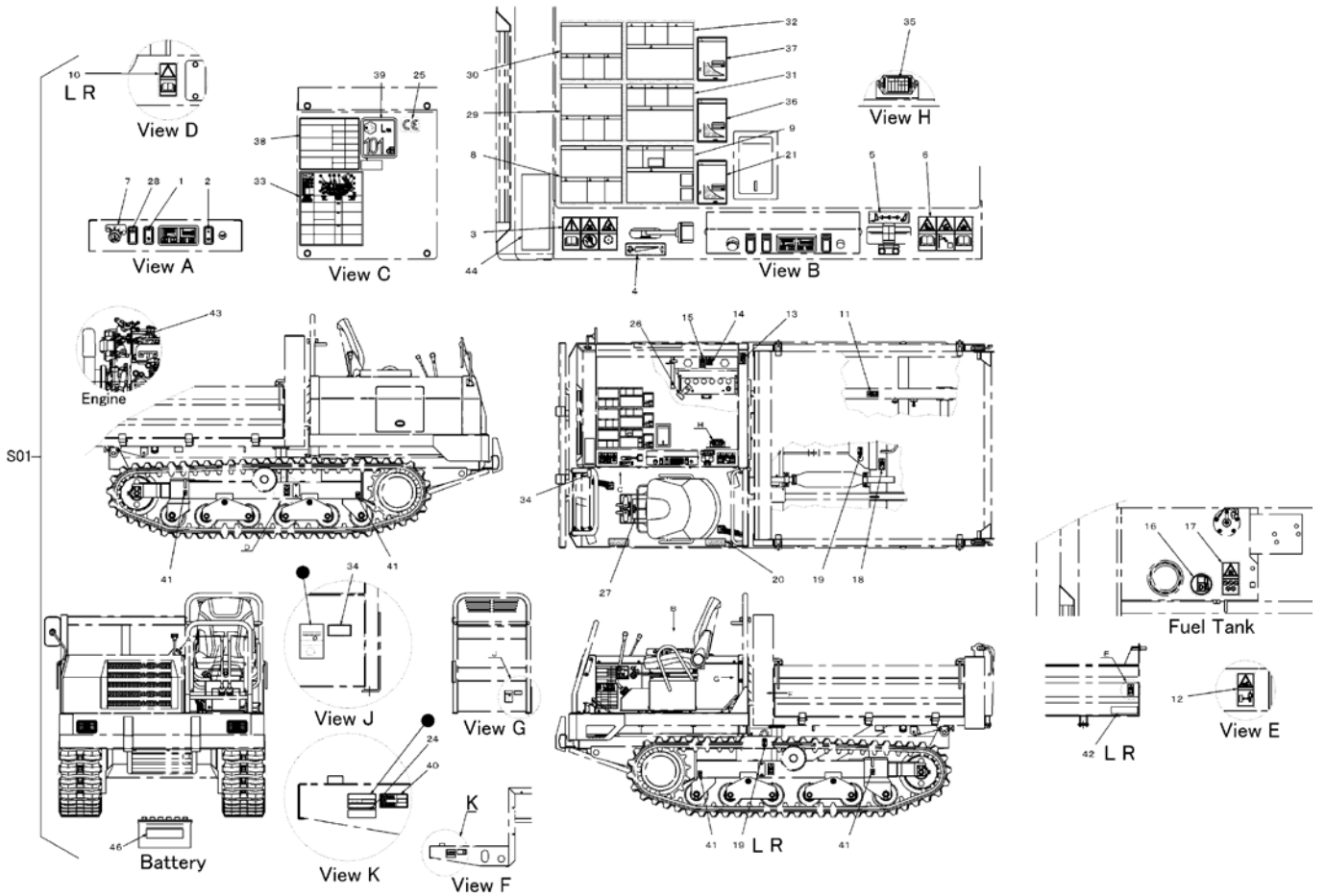
見出 NO.	部品番号 PART NO.	部品名称 PART NAME	個数 Q'ty	型 寸 DESCRIPTION	互 換 性 R/P	適 用 号 機 FROM ~ UP TO SERIAL NO.	備 考 REMARKS
28	3661 5032 000	ハンスリップシート	2	SEAT			
29	3670 5044 000	マーク	1	MARK			ヒューズ [*]
30	3670 5031 000	マーク	2	MARK			
31	5229 5038 000	マーク	1	MARK			
32	3670 5033 000	マーク	3	MARK			
39	3670 5042 000	マーク	1	MARK		~NO.9160316	第2次基準値排出ガス対策型
39	5229 5217 000	マーク	1	MARK	D	NO.9160317~	特定特殊自動車排出ガス基準
40	5232 5223 000	マーク	1	MARK			
41	3654 6003 000	ハンシャシート	2	MARK			

注記) NO.39 を供給時は、本機製造号機を確認のこと。

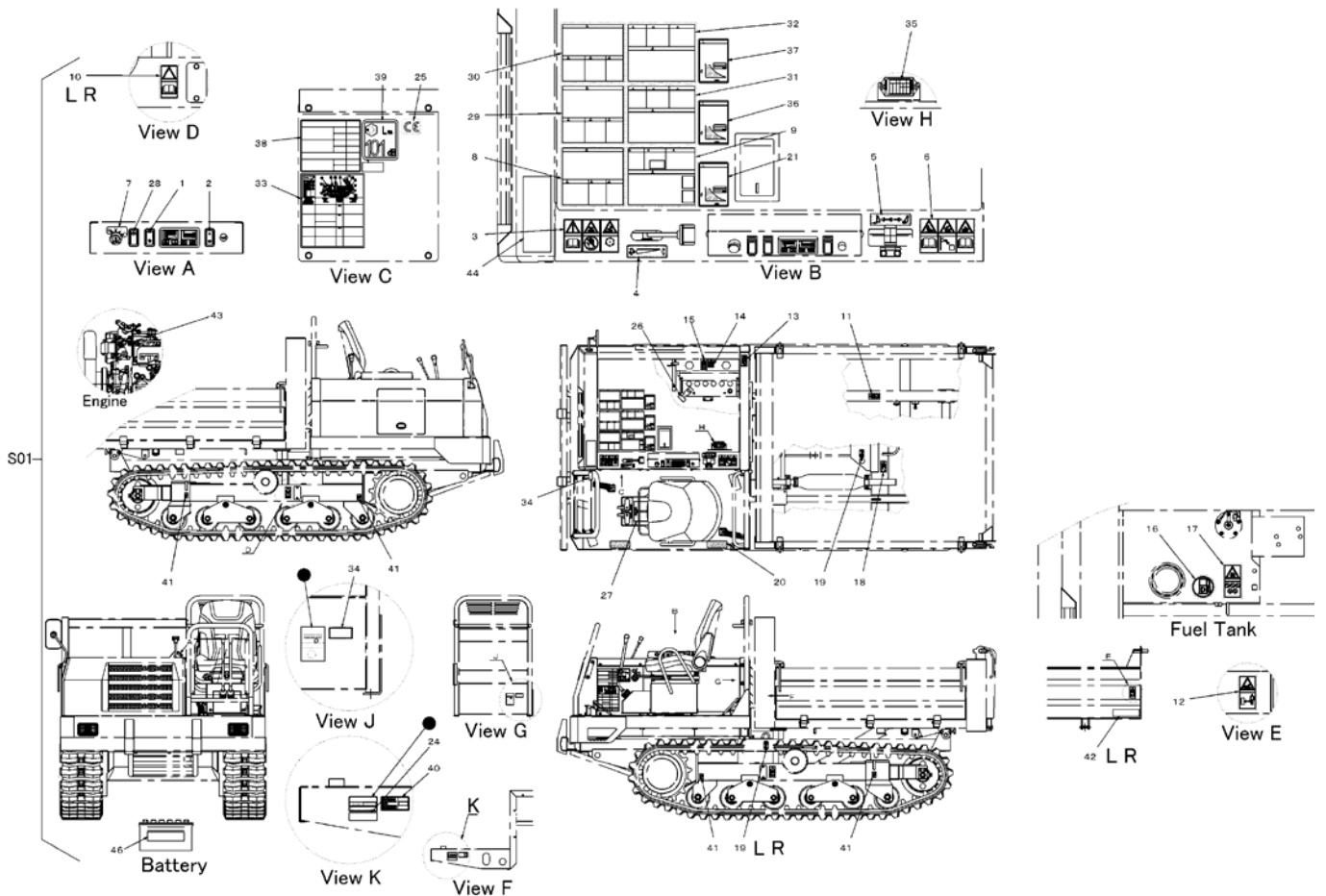
3670 500B マーク (ターン&ダンプ 国内仕様)
 MARK (SLEWING & DUMPING for DOMESTIC)



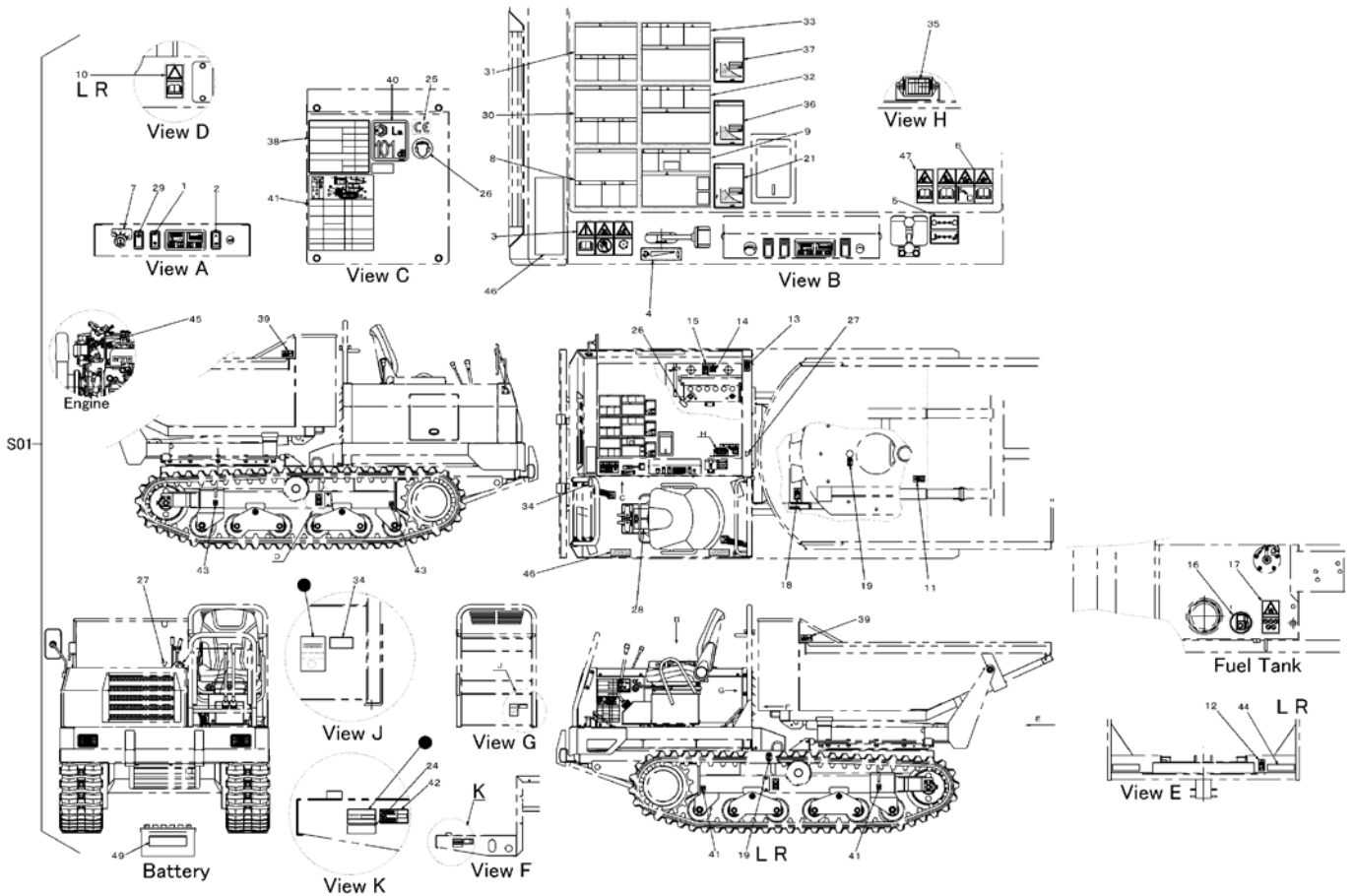
見出	部品番号	部品名称		個数	型 寸	互換性	適用号機	備 考
NO.	PART NO.	PART NAME		Q'ty	DESCRIPTION	R/P	FROM ~ UP TO SERIAL NO.	REMARKS
S01	3670 500B 002	マークセット	MARK set	1				No.41は除く
1	5229 5001 000	マーク	MARK	1				高速-低速
2	5229 5002 000	マーク	MARK	1				パーキング
3	5229 5003 000	マーク	MARK	1				ライト
4	5229 5004 000	マーク	MARK	1				
5	5229 5005 000	マーク	MARK	1				
6	3670 5005 000	マーク	MARK	1				
7	5229 5007 000	マーク	MARK	1				
8	5229 5008 000	マーク	MARK	1				
9	5229 5011 000	マーク	MARK	1				
10	5229 5012 000	マーク	MARK	1				
11	3670 5013 001	マーク	MARK	1				
12	3670 5041 000	マーク	MARK	1				
13	5229 5016 000	マーク	MARK	2				
14	5229 5017 000	マーク	MARK	1				
15	5229 5018 000	マーク	MARK	1				
16	5229 5019 000	マーク	MARK	1				
17	5229 5021 000	マーク	MARK	1				
18	5229 5022 000	マーク	MARK	1				
19	5235 5013 000	マーク	MARK	1				
20	5229 5024 000	マーク	MARK	1				
21	5229 5025 000	マーク	MARK	1				
22	5229 5026 000	マーク	MARK	3				
23	5229 5027 000	マーク	MARK	2				
24	5229 5028 001	マーク	MARK	1				



見出 NO.	部品番号 PART NO.	部品名称	PART NAME	個数 Q'ty	型 寸 DESCRIPTION	適用号機 FROM ~ UP TO SERIAL NO.	備 考 REMARKS
S01	3670 510A 001	マークセット	MARK set	1			
1	5229 5101 000	マーク	MARK	1			
2	5229 5003 000	マーク	MARK	1			
3	5229 5104 000	マーク	MARK	1			
4	5229 5005 000	マーク	MARK	1			
5	5229 5006 000	マーク	MARK	1			
6	5229 5107 000	マーク	MARK	1			
7	5229 5008 000	マーク	MARK	1			
8	5229 5111 000	マーク	MARK	1			
9	5229 5112 000	マーク	MARK	1			
10	5229 5116 000	マーク	MARK	2			
11	3667 5066 000	マーク	MARK	1			
12	3667 5064 000	マーク	MARK	1			
13	5229 5119 000	マーク	MARK	1			
14	3667 5065 000	マーク	MARK	1			
15	3667 5068 000	マーク	MARK	1			
16	3667 5008 000	マーク	MARK	1			
17	5229 5124 000	マーク	MARK	1			
18	3667 5063 000	マーク	MARK	1			
19	5229 5026 000	マーク	MARK	3			
20	3661 5032 000	ソスリップシート	MARK	2			
21	5229 5138 000	マーク	MARK	1			
24	3654 6025 000	シユウシヨ	MARK	1			

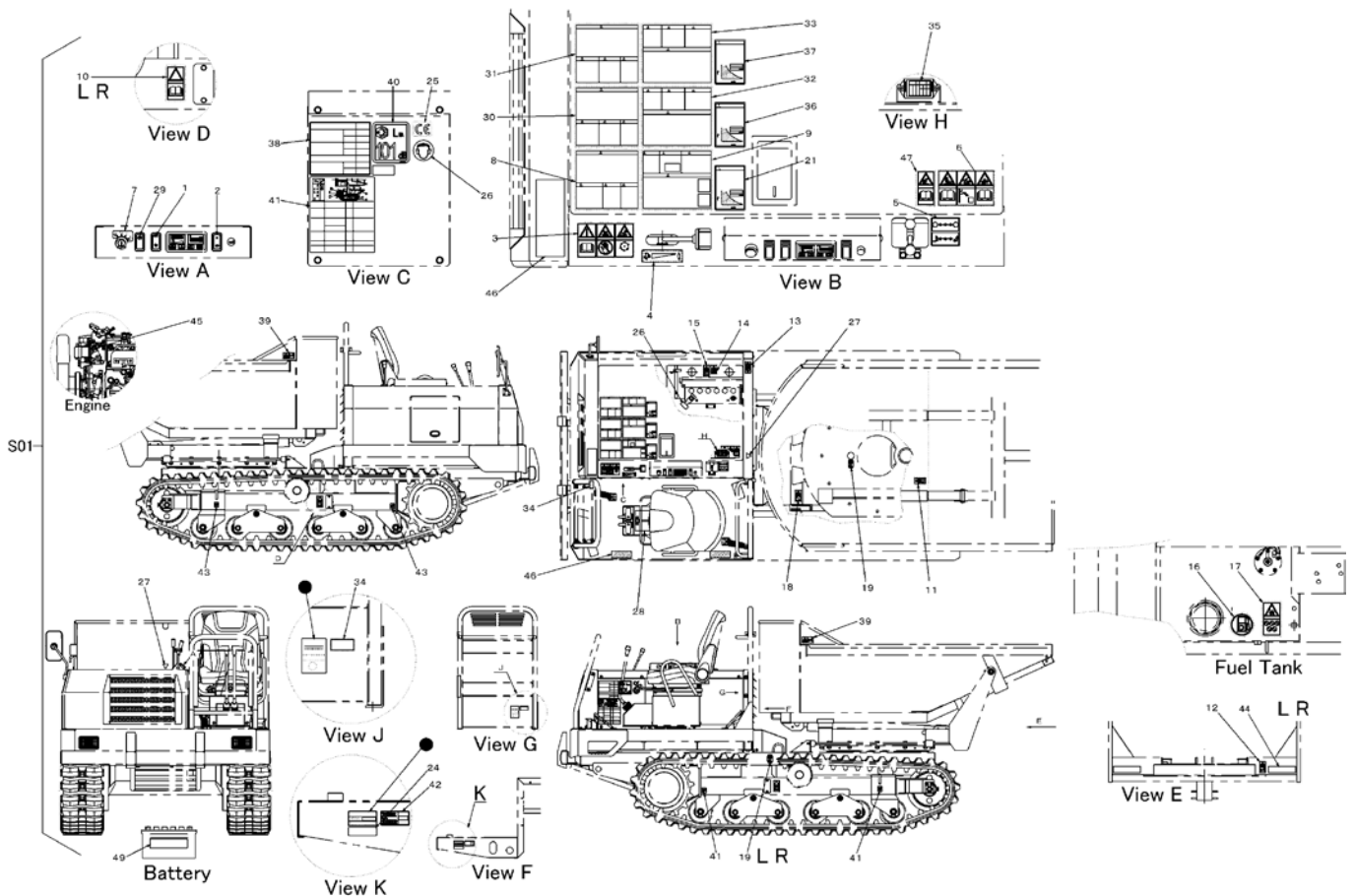


見出 NO.	部品番号 PART NO.	部品名称	PART NAME	個数 Q'ty	型 寸 DESCRIPTION	適用号機 FROM ~ UP TO SERIAL NO.	備 考 REMARKS
25	3654 6023 000	CEマーク	MARK	1			
26	3670 5043 000	マーク	MARK	1			Fuse
27	3670 5101 000	マーク	MARK	1			
28	3670 5102 000	マーク	MARK	1			
29	3670 5103 000	マーク	MARK	1			
30	3670 5104 000	マーク	MARK	1			
31	3670 5105 000	マーク	MARK	1			
32	3670 5106 000	マーク	MARK	1			
33	5232 5107 001	マーク	MARK	1			
34	3670 5108 000	マーク	MARK	2			
35	3670 5109 001	マーク	MARK	1			
36	3670 5111 000	マーク	MARK	1			
37	3670 5112 000	マーク	MARK	1			
38	3670 5113 000	マーク	MARK	1			
39	3550 6519 000	マーク	MARK	1			
40	3526 5534 001	マーク	MARK	1			
41	5232 5031 000	マーク	MARK	4			
42	3654 6003 000	ハンジャシート	MARK	2			
43	5234 5066 000	マーク	MARK	1			
44	5234 5067 000	マーク	MARK	1			
46	3670 5045 000	マーク	MARK	1			Battery

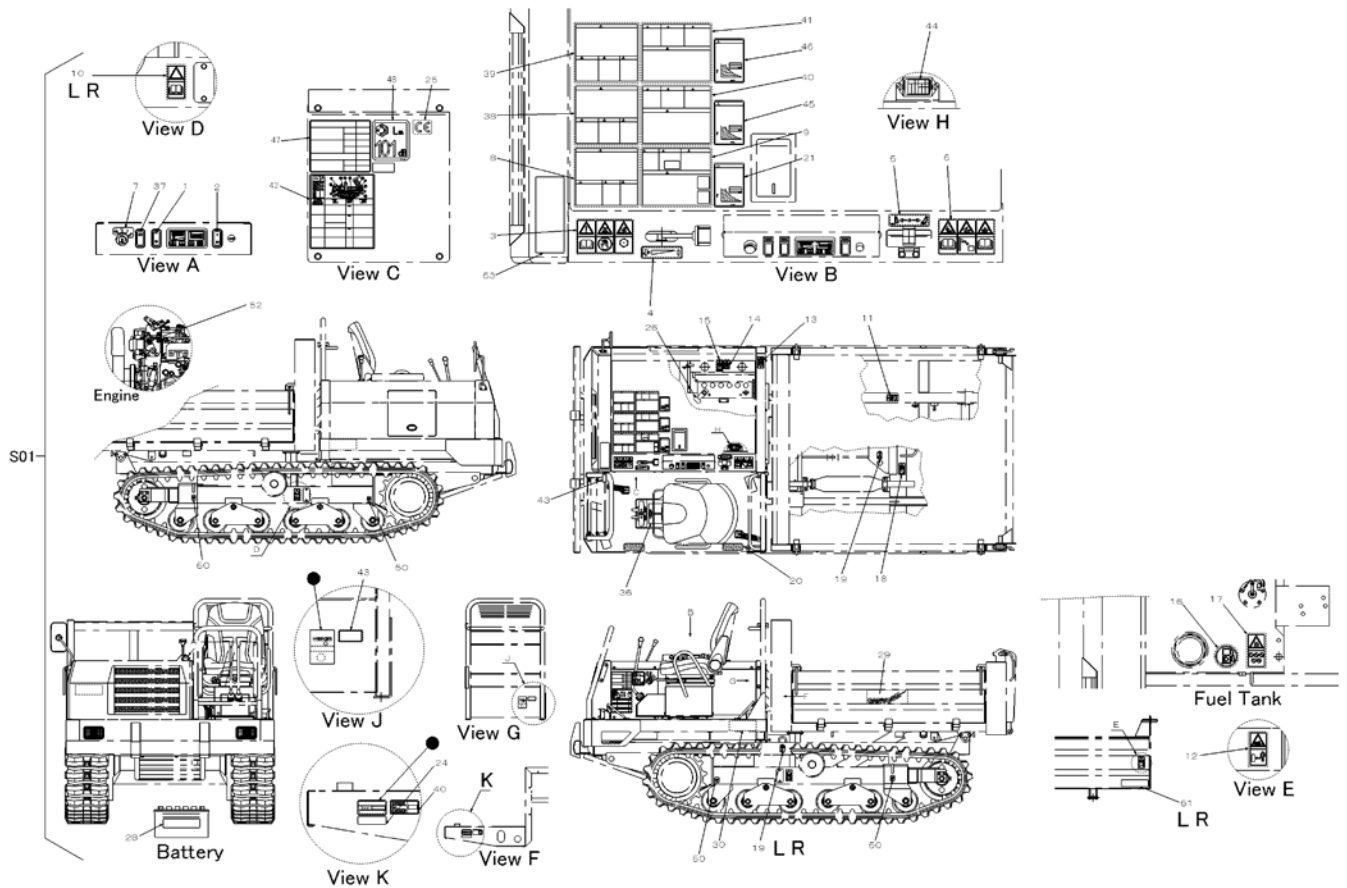


見出 NO.	部品番号 PART NO.	部品名称	PART NAME	個数 Q'ty	型 寸 DESCRIPTION	適用号機 FROM ~ UP TO SERIAL NO.	備 考 REMARKS
S01	3670 510B 001	マークセット	MARK set	1			
1	5229 5101 000	マーク	MARK	1			
2	5229 5003 000	マーク	MARK	1			
3	5229 5104 000	マーク	MARK	1			
4	5229 5005 000	マーク	MARK	1			
5	3670 5005 000	マーク	MARK	1			
6	5229 5107 000	マーク	MARK	1			
7	5229 5008 000	マーク	MARK	1			
8	5229 5111 000	マーク	MARK	1			
9	5229 5112 000	マーク	MARK	1			
10	5229 5116 000	マーク	MARK	2			
11	3667 5066 000	マーク	MARK	1			
12	3667 5064 000	マーク	MARK	1			
13	5229 5119 000	マーク	MARK	1			
14	3667 5065 000	マーク	MARK	1			
15	3667 5068 000	マーク	MARK	1			
16	3667 5008 000	マーク	MARK	1			
17	5229 5124 000	マーク	MARK	1			
18	3667 5063 000	マーク	MARK	1			
19	5229 5026 000	マーク	MARK	3			
20	3661 5032 000	ソスリップシート	MARK	2			
21	5229 5138 000	マーク	MARK	1			
24	3654 6025 000	シユウシヨ	MARK	1			

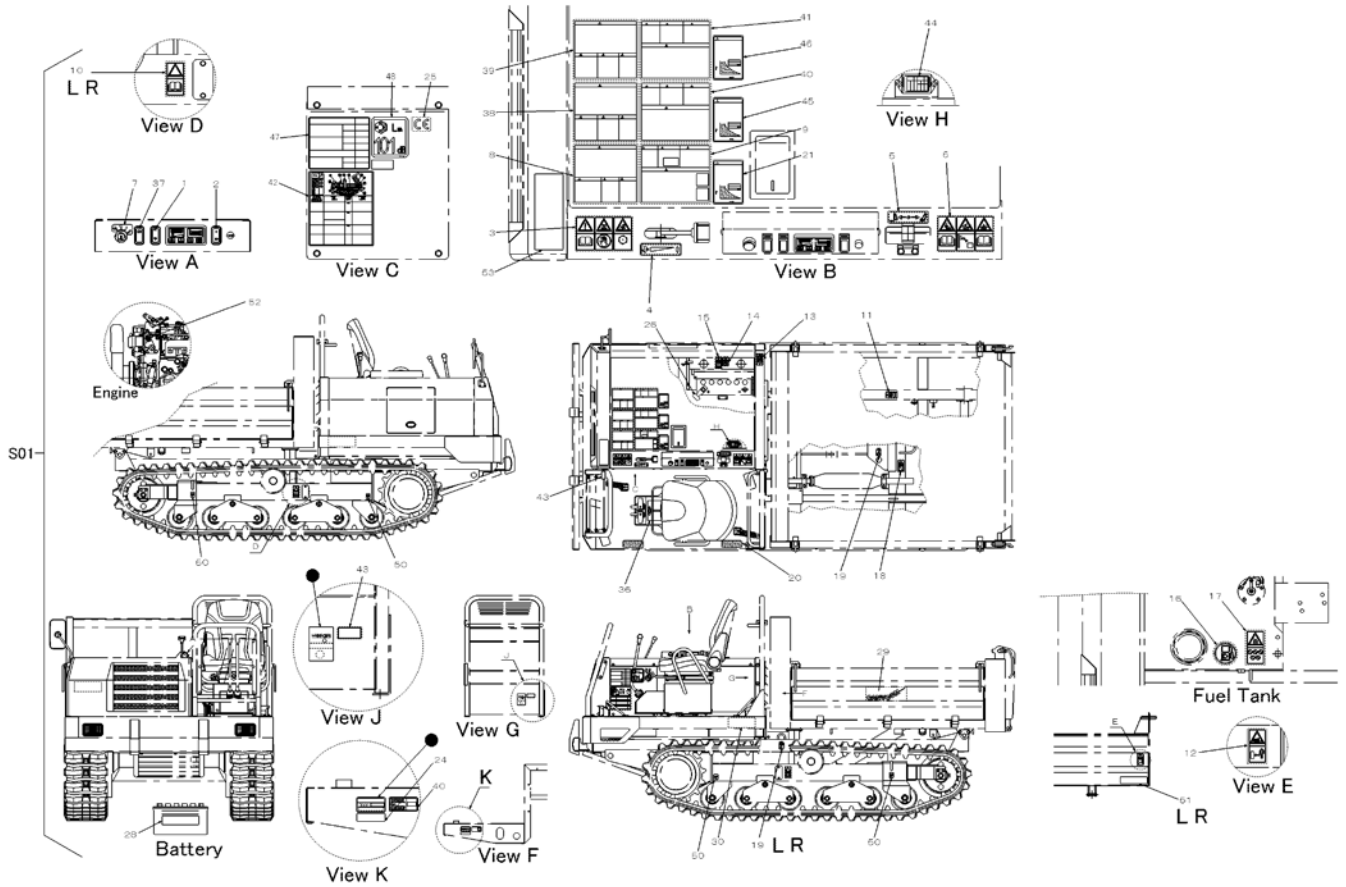
3670 510B マーク (ターン&ダンプ AUSA仕様)
 MARK (SLEWING & DUMPING for AUSA SPECS)



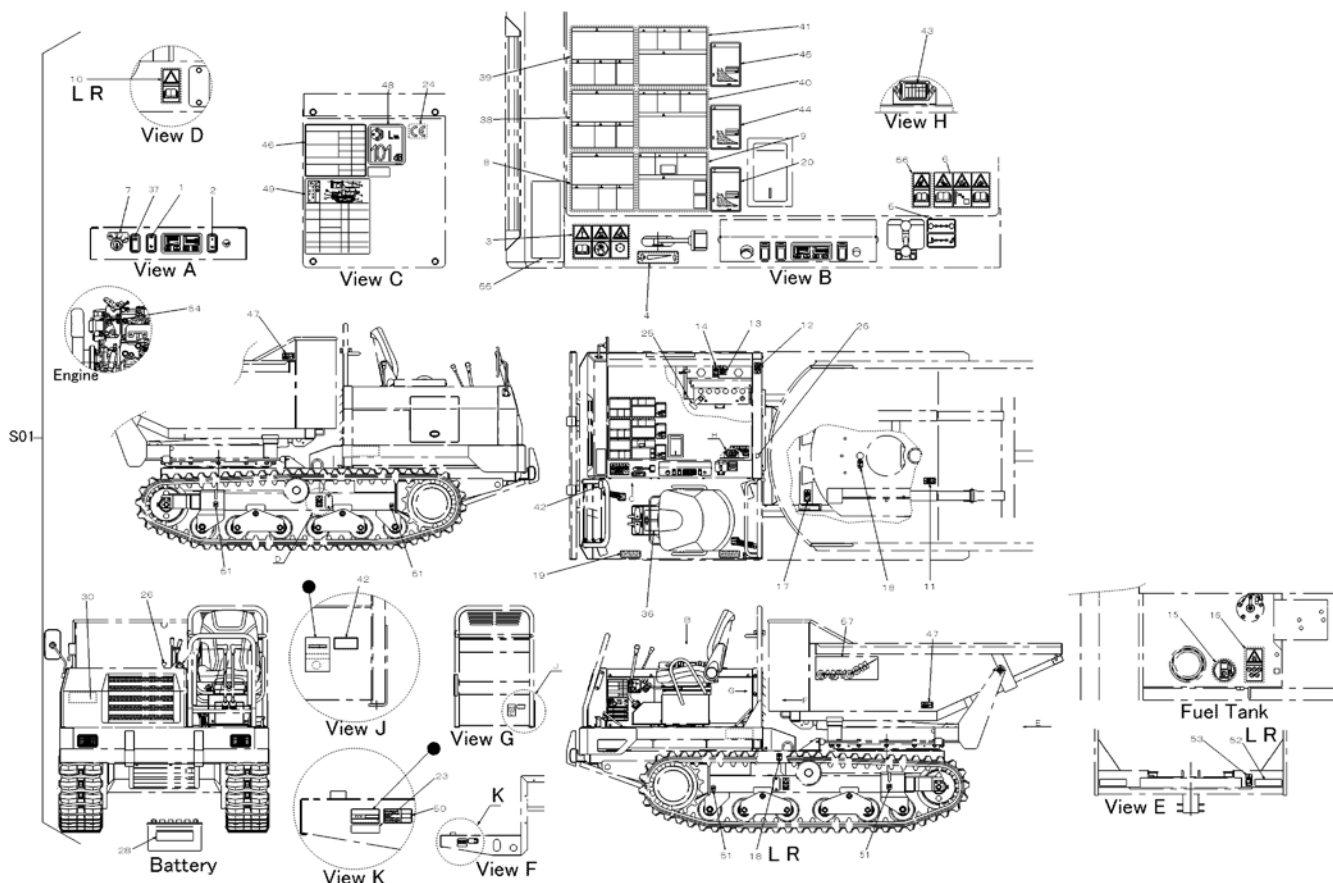
見出 NO.	部品番号 PART NO.	部品名称	PART NAME	個数 Q'ty	型 寸 DESCRIPTION	適用号機 FROM ~ UP TO SERIAL NO.	備 考 REMARKS
25	3654 6023 000	CEマーク	MARK	1			
26	3670 5043 000	マーク	MARK	1			Fuse
27	3661 5037 000	アイマーク	MARK	2			
28	3670 5101 000	マーク	MARK	1			
29	3670 5102 000	マーク	MARK	1			
30	3670 5103 000	マーク	MARK	1			
31	3670 5104 000	マーク	MARK	1			
32	3670 5105 000	マーク	MARK	1			
33	3670 5106 000	マーク	MARK	1			
34	3670 5108 000	マーク	MARK	2			
35	3670 5109 001	マーク	MARK	1			
36	3670 5111 000	マーク	MARK	1			
37	3670 5112 000	マーク	MARK	1			
38	3670 5113 000	マーク	MARK	1			
39	3670 5114 000	マーク	MARK	2			
40	3550 6519 000	マーク	MARK	1			
41	5232 5116 001	マーク	MARK	1			
42	3526 5534 001	マーク	MARK	1			
43	5232 5031 000	マーク	MARK	4			
44	3654 6003 000	ハンジャシート	MARK	2			
45	5234 5066 000	マーク	MARK	1			
46	5234 5067 000	マーク	MARK	1			
47	3677 5007 300	マーク	MARK	1			
49	3670 5045 000	マーク	MARK	1			Battery



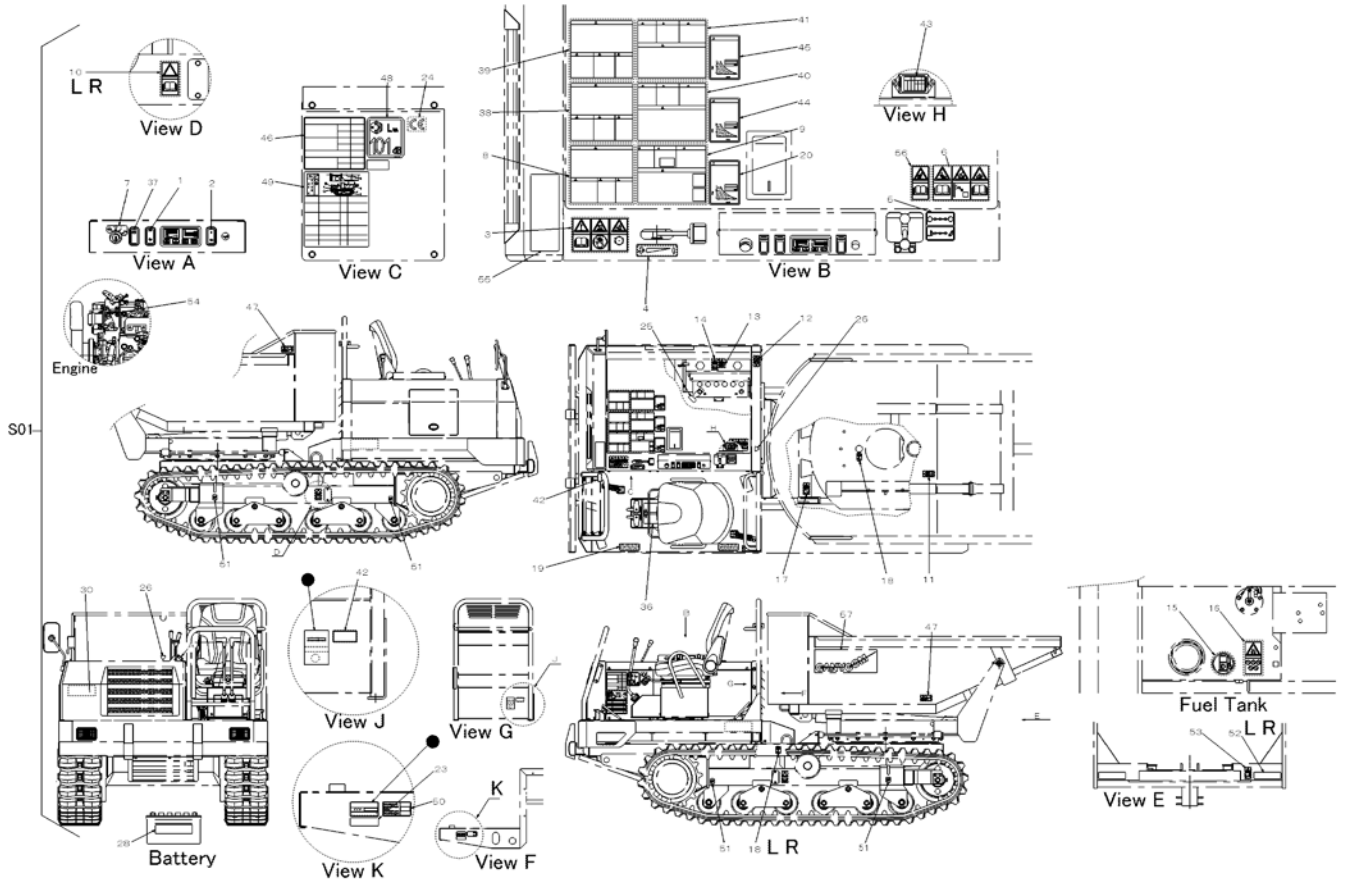
見出 NO.	部品番号 PART NO.	部品名称	PART NAME	個数 Q'ty	型 寸 DESCRIPTION	適用号機 FROM ~ UP TO SERIAL NO.	備 考 REMARKS
S01	3670 510C 001	マークセット	MARK set	1			
1	5229 5101 000	マーク	MARK	1			
2	5229 5003 000	マーク	MARK	1			
3	5229 5104 000	マーク	MARK	1			
4	5229 5005 000	マーク	MARK	1			
5	5229 5006 000	マーク	MARK	1			
6	5229 5107 000	マーク	MARK	1			
7	5229 5008 000	マーク	MARK	1			
8	5229 5111 000	マーク	MARK	1			
9	5229 5112 000	マーク	MARK	1			
10	5229 5116 000	マーク	MARK	2			
11	3667 5066 000	マーク	MARK	1			
12	3667 5064 000	マーク	MARK	1			
13	5229 5119 000	マーク	MARK	1			
14	3667 5065 000	マーク	MARK	1			
15	3667 5068 000	マーク	MARK	1			
16	3667 5008 000	マーク	MARK	1			
17	5229 5124 000	マーク	MARK	1			
18	3667 5063 000	マーク	MARK	1			
19	5229 5026 000	マーク	MARK	3			
20	3661 5032 000	ノンスリップシート	MARK	2			
21	5229 5138 000	マーク	MARK	1			
24	3654 6025 000	ジュウシヨ	MARK	1			
25	3654 6023 000	CEマーク	MARK	1			



見出 NO.	部品番号 PART NO.	部品名称	PART NAME	個数 Q'ty	型 寸 DESCRIPTION	適用号機 FROM ~ UP TO SERIAL NO.	備 考 REMARKS
26	3670 5043 000	マーク	MARK	1			Fuse
28	3670 5045 000	マーク	MARK	1			Battery
29	3670 5031 000	マーク	MARK	2			
30	3670 5033 000	マーク	MARK	3			
36	3670 5101 000	マーク	MARK	1			
37	3670 5102 000	マーク	MARK	1			
38	3670 5103 000	マーク	MARK	1			
39	3670 5104 000	マーク	MARK	1			
40	3670 5105 000	マーク	MARK	1			
41	3670 5106 000	マーク	MARK	1			
42	5232 5107 001	マーク	MARK	1			
43	3670 5108 000	マーク	MARK	2			
44	3670 5109 001	マーク	MARK	1			
45	3670 5111 000	マーク	MARK	1			
46	3670 5112 000	マーク	MARK	1			
47	3670 5113 000	マーク	MARK	1			
48	3550 6519 000	マーク	MARK	1			
49	3526 5534 001	マーク	MARK	1			
50	5232 5031 000	マーク	MARK	4			
51	3654 6003 000	ハンジャシート	MARK	2			
52	5234 5066 000	マーク	MARK	1			
53	5234 5067 000	マーク	MARK	1			

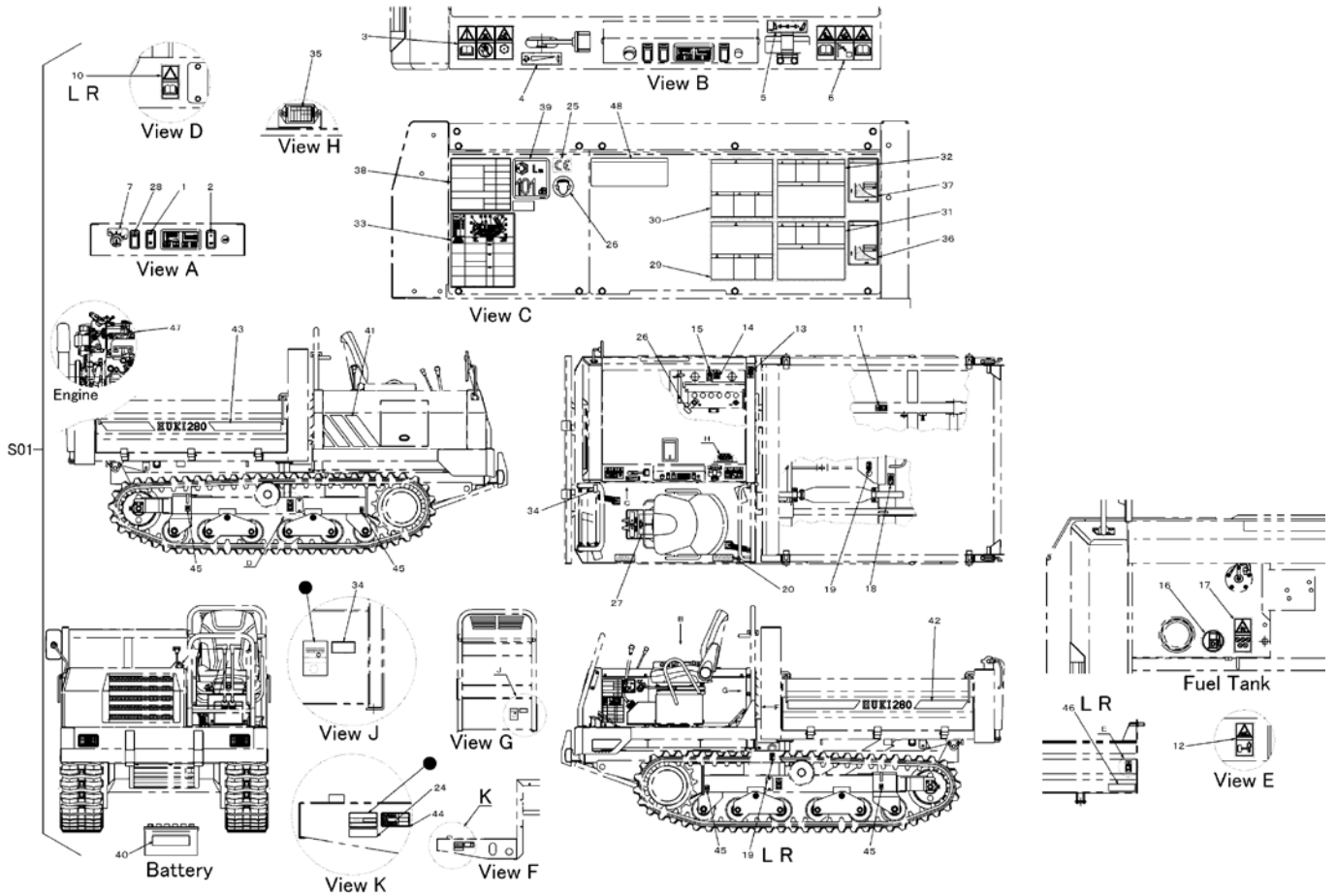


見出 NO.	部品番号 PART NO.	部品名称	PART NAME	個数 Q'ty	型 寸 DESCRIPTION	適用号機 FROM ~ UP TO SERIAL NO.	備 考 REMARKS
S01	3670 510D 001	マークセット	MARK set	1			
1	5229 5101 000	マーク	MARK	1			
2	5229 5003 000	マーク	MARK	1			
3	5229 5104 000	マーク	MARK	1			
4	5229 5005 000	マーク	MARK	1			
5	3670 5005 000	マーク	MARK	1			
6	5229 5107 000	マーク	MARK	1			
7	5229 5008 000	マーク	MARK	1			
8	5229 5111 000	マーク	MARK	1			
9	5229 5112 000	マーク	MARK	1			
10	5229 5116 000	マーク	MARK	2			
11	3667 5066 000	マーク	MARK	1			
12	5229 5119 000	マーク	MARK	1			
13	3667 5065 000	マーク	MARK	1			
14	3667 5068 000	マーク	MARK	1			
15	3667 5008 000	マーク	MARK	1			
16	5229 5124 000	マーク	MARK	1			
17	3667 5063 000	マーク	MARK	1			
18	5229 5026 000	マーク	MARK	3			
19	3661 5032 000	ノンスリップシート	MARK	2			
20	5229 5138 000	マーク	MARK	1			
23	3654 6025 000	シェーション	MARK	1			
24	3654 6023 000	CEマーク	MARK	1			
25	3670 5043 000	マーク	MARK	1			Fuse
26	3661 5037 000	アイマーク	MARK	2			

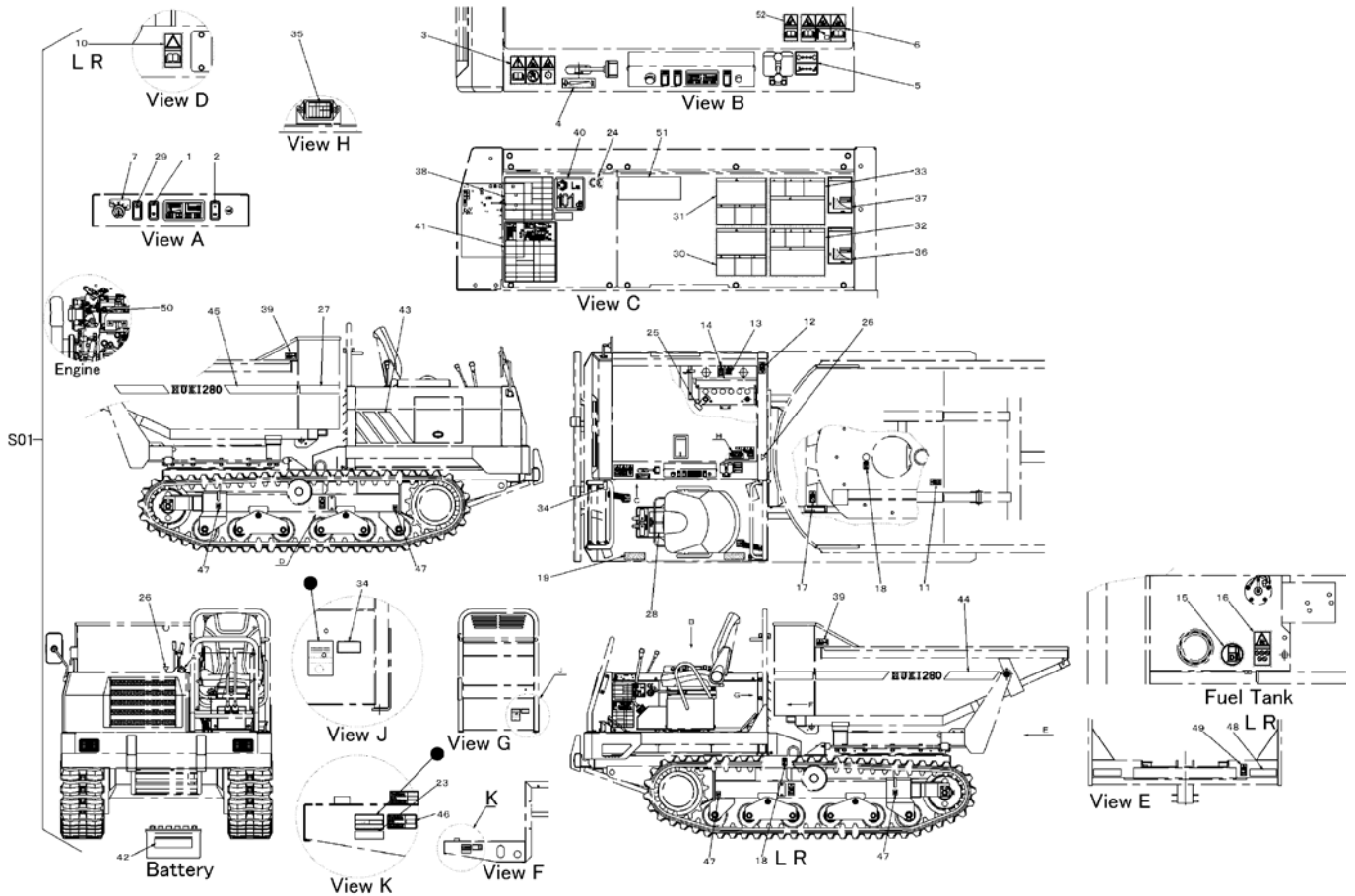


見出 NO.	部品番号 PART NO.	部品名称	PART NAME	個数 Q'ty	型 寸 DESCRIPTION	適用号機 FROM ~ UP TO SERIAL NO.	備 考 REMARKS
28	3670 5045 000	マーク	MARK	1			Battery
30	3670 5033 000	マーク	MARK	3			
36	3670 5101 000	マーク	MARK	1			
37	3670 5102 000	マーク	MARK	1			
38	3670 5103 000	マーク	MARK	1			
39	3670 5104 000	マーク	MARK	1			
40	3670 5105 000	マーク	MARK	1			
41	3670 5106 000	マーク	MARK	1			
42	3670 5108 000	マーク	MARK	2			
43	3670 5109 001	マーク	MARK	1			
44	3670 5111 000	マーク	MARK	1			
45	3670 5112 000	マーク	MARK	1			
46	3670 5113 000	マーク	MARK	1			
47	3670 5114 000	マーク	MARK	2			
48	3550 6519 000	マーク	MARK	1			
49	5232 5116 001	マーク	MARK	1			
50	3526 5534 001	マーク	MARK	1			
51	5232 5031 000	マーク	MARK	4			
52	3654 6003 000	ハンシャシート	MARK	2			
53	3667 5064 000	マーク	MARK	1			
54	5234 5066 000	マーク	MARK	1			
55	5234 5067 000	マーク	MARK	1			
56	3677 5007 300	マーク	MARK	1			
57	3683 5051 000	マーク	MARK	2			

3670 510E マーク (一方ダンプ Hutter仕様)
 MARK (1-WAY DUMPING for Hutter SPECS)

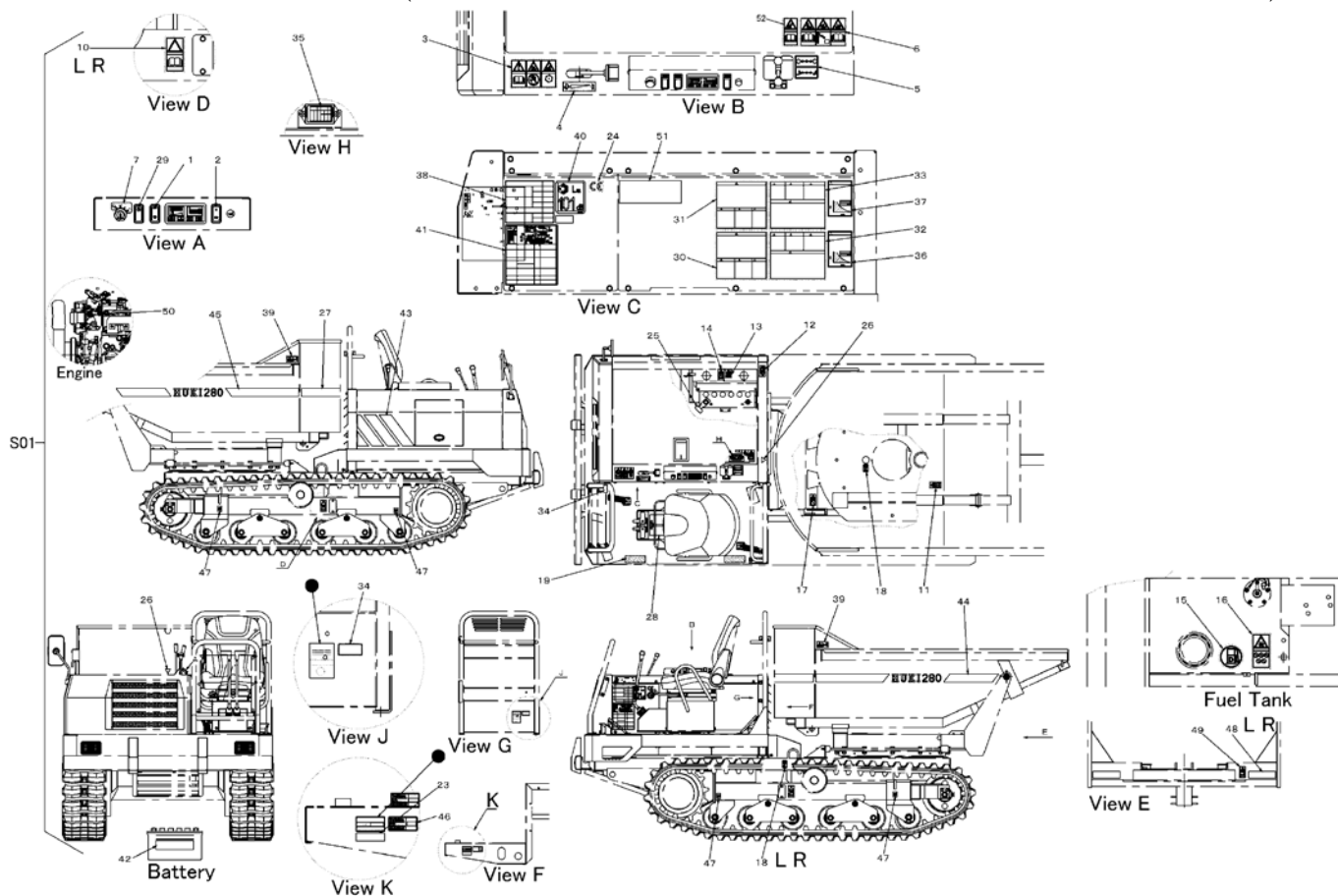


見出 NO.	部品番号 PART NO.	部品名称	PART NAME	個数 Q'ty	型 寸 DESCRIPTION	適用号機 FROM ~ UP TO SERIAL NO.	備 考 REMARKS
S01	3670 510E 001	マークセット	MARK set	1			
1	5229 5101 000	マーク	MARK	1			
2	5229 5003 000	マーク	MARK	1			
3	5229 5104 000	マーク	MARK	1			
4	5229 5005 000	マーク	MARK	1			
5	5229 5006 000	マーク	MARK	1			
6	5229 5107 000	マーク	MARK	1			
7	5229 5008 000	マーク	MARK	1			
10	5229 5116 000	マーク	MARK	2			
11	3667 5066 000	マーク	MARK	1			
12	3667 5064 000	マーク	MARK	1			
13	5229 5119 000	マーク	MARK	1			
14	3667 5065 000	マーク	MARK	1			
15	3667 5068 000	マーク	MARK	1			
16	3667 5008 000	マーク	MARK	1			
17	5229 5124 000	マーク	MARK	1			
18	3667 5063 000	マーク	MARK	1			
19	5229 5026 000	マーク	MARK	3			
20	3661 5032 000	ノンスリップシート	MARK	2			
24	3654 6025 000	シユウシヨ	MARK	1			

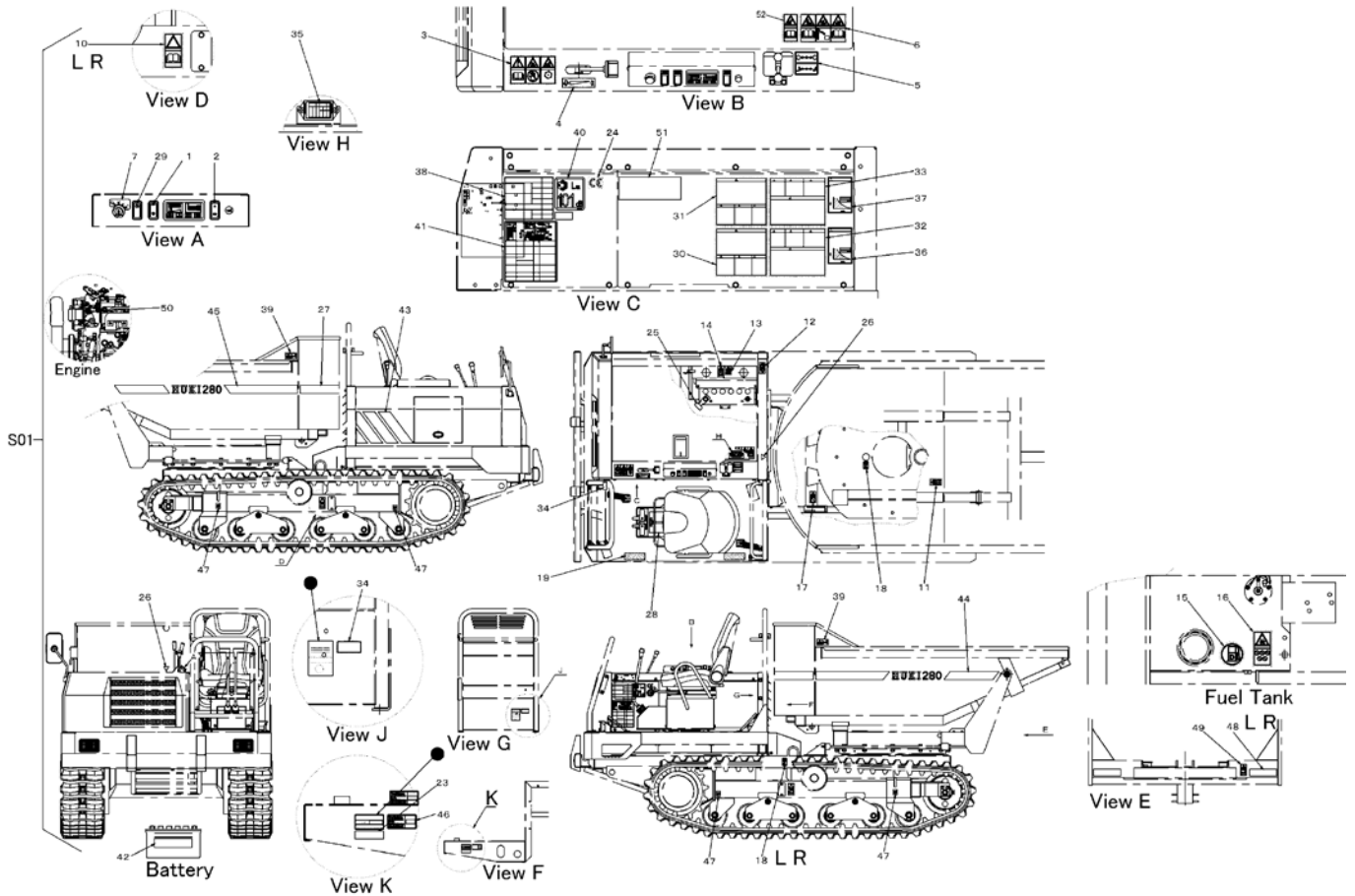


見出 NO.	部品番号 PART NO.	部品名称	PART NAME	個数 Q'ty	型 寸 DESCRIPTION	適用号機 FROM ~ UP TO SERIAL NO.	備 考 REMARKS
29	3670 5102 000	マーク	MARK	1			
30	3670 5103 000	マーク	MARK	1			
31	3670 5104 000	マーク	MARK	1			
32	3670 5105 000	マーク	MARK	1			
33	3670 5106 000	マーク	MARK	1			
34	3670 5108 000	マーク	MARK	2			
35	3670 5109 001	マーク	MARK	1			
36	3670 5111 000	マーク	MARK	1			
37	3670 5112 000	マーク	MARK	1			
38	3670 5113 000	マーク	MARK	1			
39	3670 5114 000	マーク	MARK	2			
40	3550 6519 000	マーク	MARK	1			
41	5232 5116 001	マーク	MARK	1			
42	3670 5045 000	マーク	MARK	1			Battery
43	3670 5119 000	マーク(サイドカバー)	MARK	1			
44	3670 5121 000	マークL	MARK	1			
45	3670 5122 000	マークR	MARK	1			
46	3526 5534 001	マーク	MARK	1			
47	5232 5031 000	マーク	MARK	4			
48	3654 6003 000	ハンジャシート	MARK	2			
49	3667 5064 000	マーク	MARK	1			
50	5234 5066 000	マーク	MARK	1			
51	5234 5067 000	マーク	MARK	1			
52	3677 5007 300	マーク	MARK	1			

3670 510F マーク (ターン&ダンプ Hutter仕様)
 MARK (SLEWING & DUMPING for Hutter SPECS)

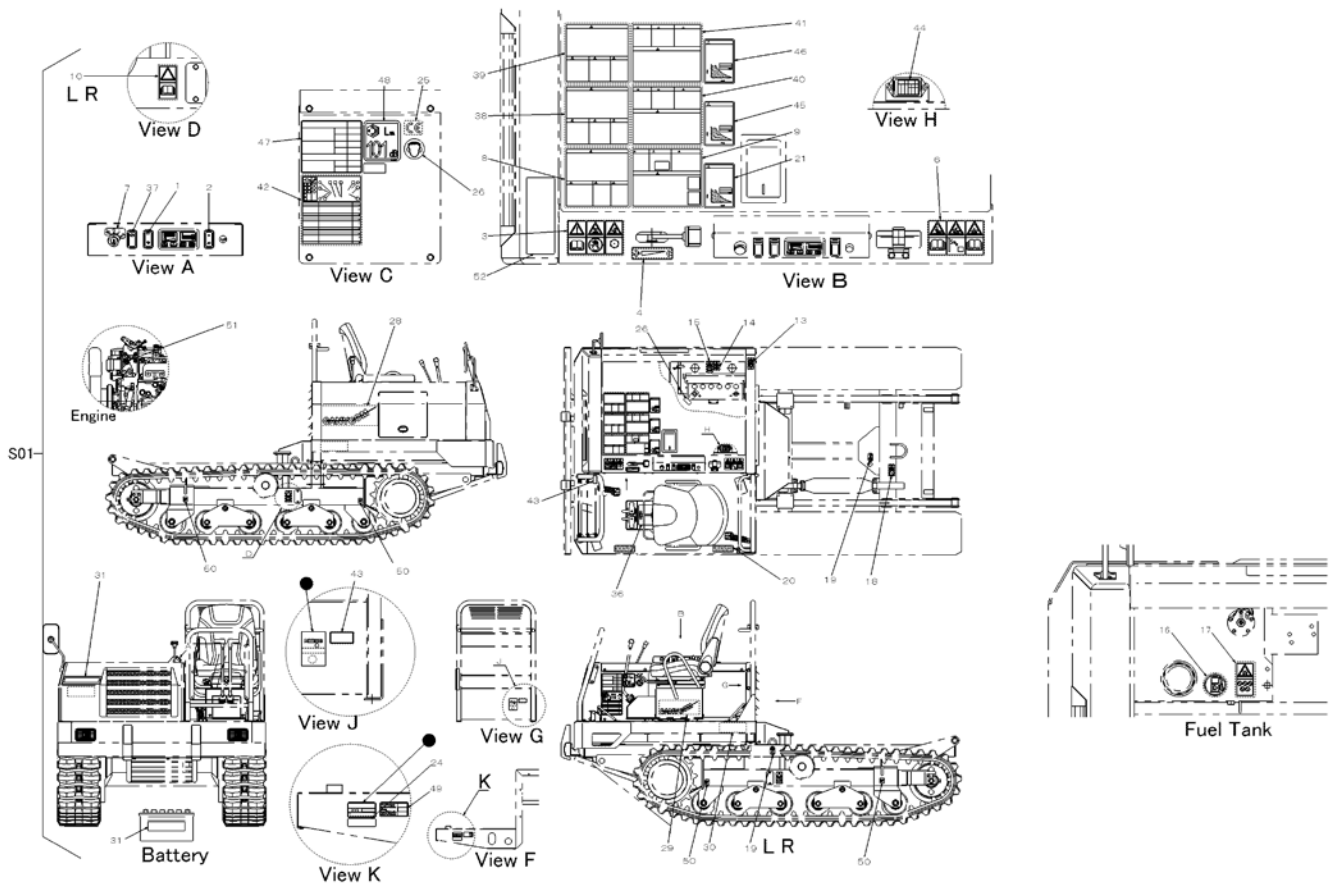


見出 NO.	部品番号 PART NO.	部品名称	PART NAME	個数 Q'ty	型 寸 DESCRIPTION	適用号機 FROM ~ UP TO SERIAL NO.	備 考 REMARKS
S01	3670 510F 001	マークセット	MARK set	1			
1	5229 5101 000	マーク	MARK	1			
2	5229 5003 000	マーク	MARK	1			
3	5229 5104 000	マーク	MARK	1			
4	5229 5005 000	マーク	MARK	1			
5	3670 5005 000	マーク	MARK	1			
6	5229 5107 000	マーク	MARK	1			
7	5229 5008 000	マーク	MARK	1			
10	5229 5116 000	マーク	MARK	2			
11	3667 5066 000	マーク	MARK	1			
12	5229 5119 000	マーク	MARK	1			
13	3667 5065 000	マーク	MARK	1			
14	3667 5068 000	マーク	MARK	1			
15	3667 5008 000	マーク	MARK	1			
16	5229 5124 000	マーク	MARK	1			
17	3667 5063 000	マーク	MARK	1			
18	5229 5026 000	マーク	MARK	3			
19	3661 5032 000	ノンスリップシート	MARK	2			
23	3654 6025 000	ジュウシヨ	MARK	1			
24	3654 6023 000	CEマーク	MARK	1			
26	3670 5043 000	マーク	MARK	1			Fuse
26	3661 5037 000	アイマーク	MARK	2			
27	3661 5154 000	マーク(ライン)	MARK	1			
28	3670 5101 000	マーク	MARK	1			



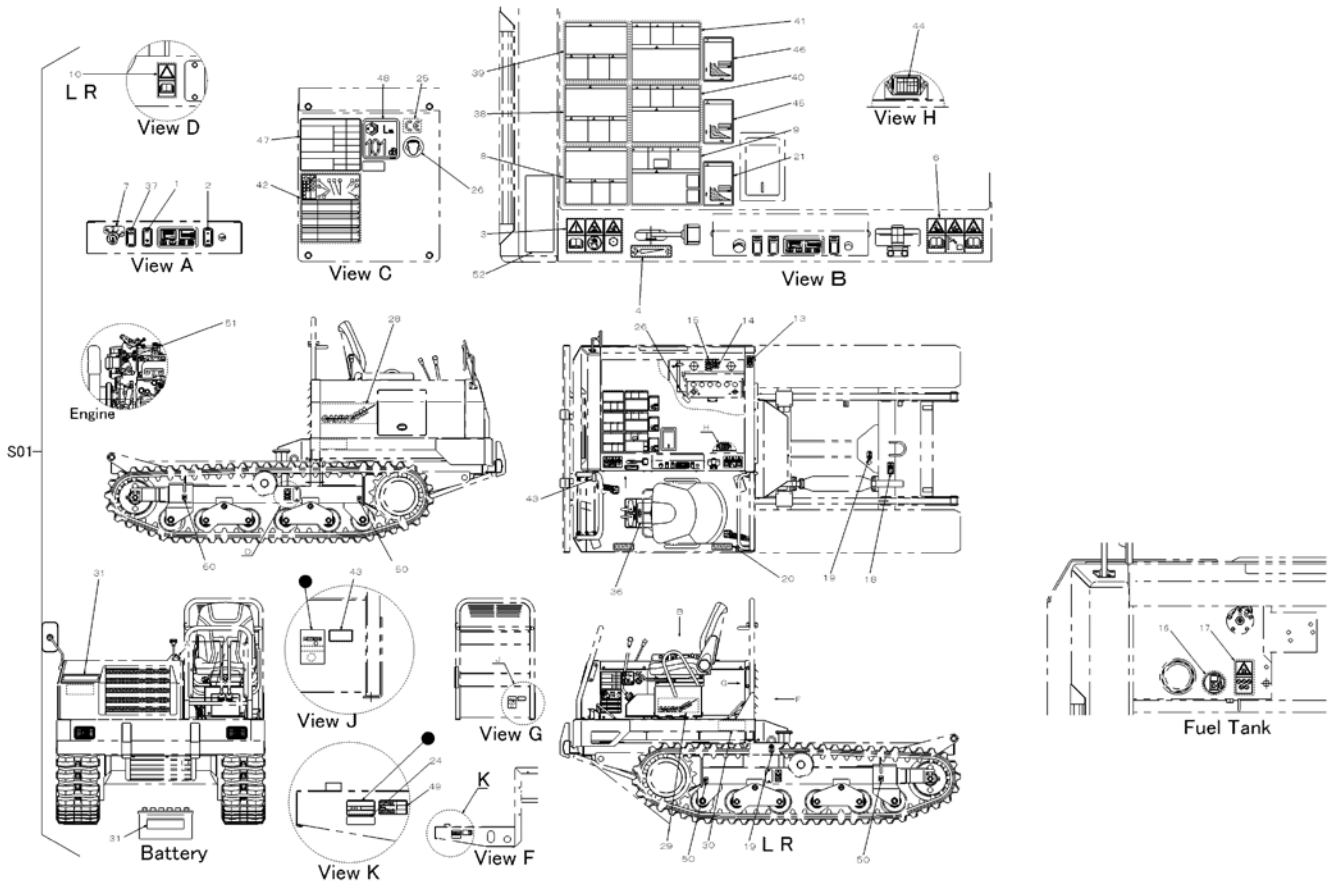
見出 NO.	部品番号 PART NO.	部品名称	PART NAME	個数 Q'ty	型 寸 DESCRIPTION	適用号機 FROM ~ UP TO SERIAL NO.	備 考 REMARKS
29	3670 5102 000	マーク	MARK	1			
30	3670 5103 000	マーク	MARK	1			
31	3670 5104 000	マーク	MARK	1			
32	3670 5105 000	マーク	MARK	1			
33	3670 5106 000	マーク	MARK	1			
34	3670 5108 000	マーク	MARK	2			
35	3670 5109 001	マーク	MARK	1			
36	3670 5111 000	マーク	MARK	1			
37	3670 5112 000	マーク	MARK	1			
38	3670 5113 000	マーク	MARK	1			
39	3670 5114 000	マーク	MARK	2			
40	3550 6519 000	マーク	MARK	1			
41	5232 5116 001	マーク	MARK	1			
42	3670 5045 000	マーク	MARK	1			Battery
43	3670 5119 000	マーク(サイドカバー)	MARK	1			
44	3670 5121 000	マークL	MARK	1			
45	3670 5122 000	マークR	MARK	1			
46	3526 5534 001	マーク	MARK	1			
47	5232 5031 000	マーク	MARK	4			
48	3654 6003 000	ハンジャシート	MARK	2			
49	3667 5064 000	マーク	MARK	1			
50	5234 5066 000	マーク	MARK	1			
51	5234 5067 000	マーク	MARK	1			
52	3677 5007 300	マーク	MARK	1			

3670 510G マーク (RAM EUROPE仕様)
 MARK (RAM EUROPE SPECS)



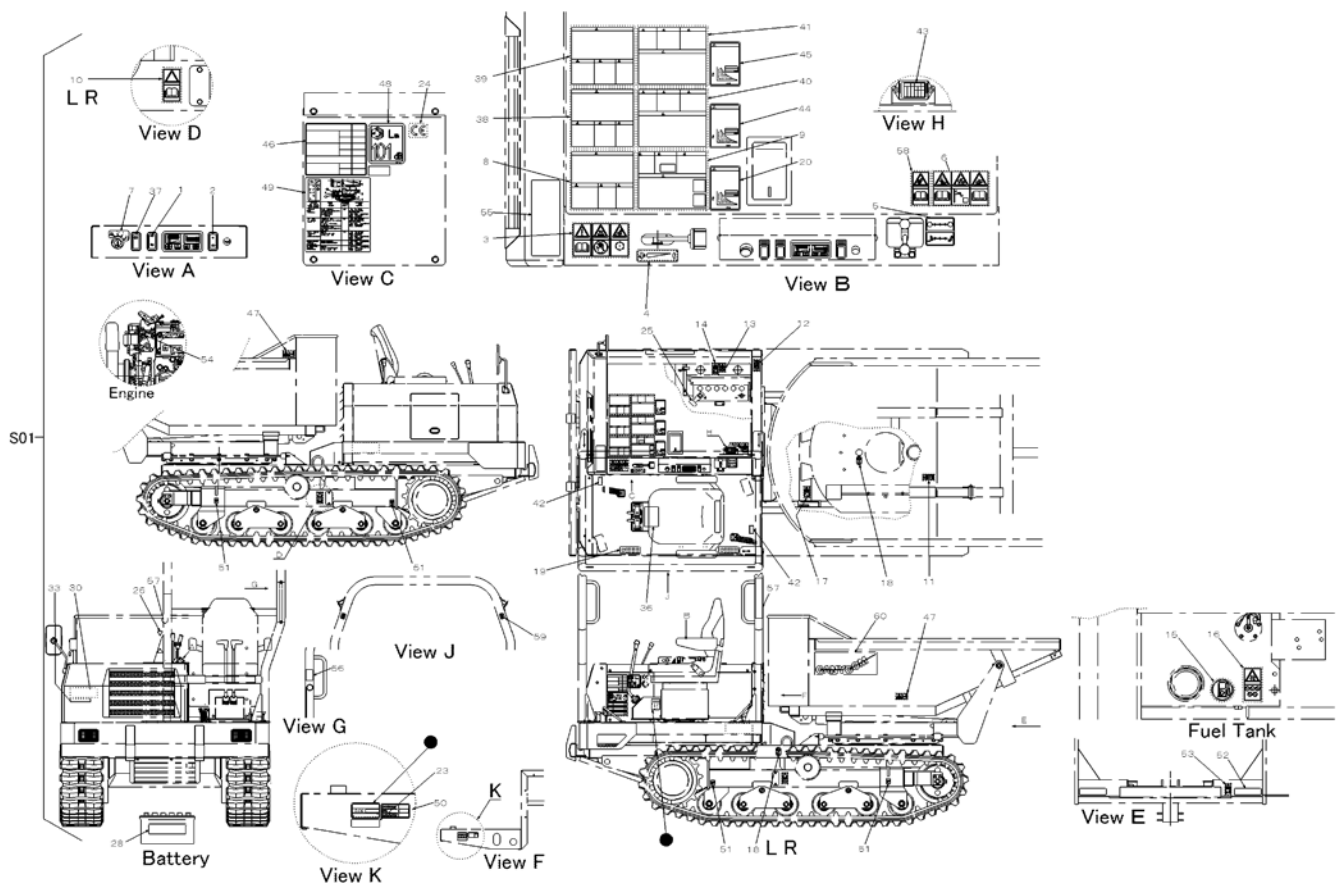
見出 NO.	部品番号 PART NO.	部品名称	PART NAME	個数 Q'ty	型 寸 DESCRIPTION	適用号機 FROM ~ UP TO SERIAL NO.	備 考 REMARKS
S01	3670 510G 001	マークセット	MARK set	1			
1	5229 5101 000	マーク	MARK	1			
2	5229 5003 000	マーク	MARK	1			
3	5229 5104 000	マーク	MARK	1			
4	5229 5005 000	マーク	MARK	1			
6	5229 5107 000	マーク	MARK	1			
7	5229 5008 000	マーク	MARK	1			
8	5229 5111 000	マーク	MARK	1			
9	5229 5112 000	マーク	MARK	1			
10	5229 5116 000	マーク	MARK	2			
13	5229 5119 000	マーク	MARK	1			
14	3667 5065 000	マーク	MARK	1			
15	3667 5068 000	マーク	MARK	1			
16	3667 5008 000	マーク	MARK	1			
17	5229 5124 000	マーク	MARK	1			
18	3667 5063 000	マーク	MARK	1			
19	5229 5026 000	マーク	MARK	3			
20	3661 5032 000	ノンスリップシート	MARK	2			
21	5229 5138 000	マーク	MARK	1			
24	3654 6025 000	ジュウシヨ	MARK	1			
25	3654 6023 000	CEマーク	MARK	1			
26	3670 5043 000	マーク	MARK	1			Fuse
28	3670 5028 000	マーク	MARK	1			

3670 510G マーク (RAM EUROPE仕様)
MARK (RAM EUROPE SPECS)



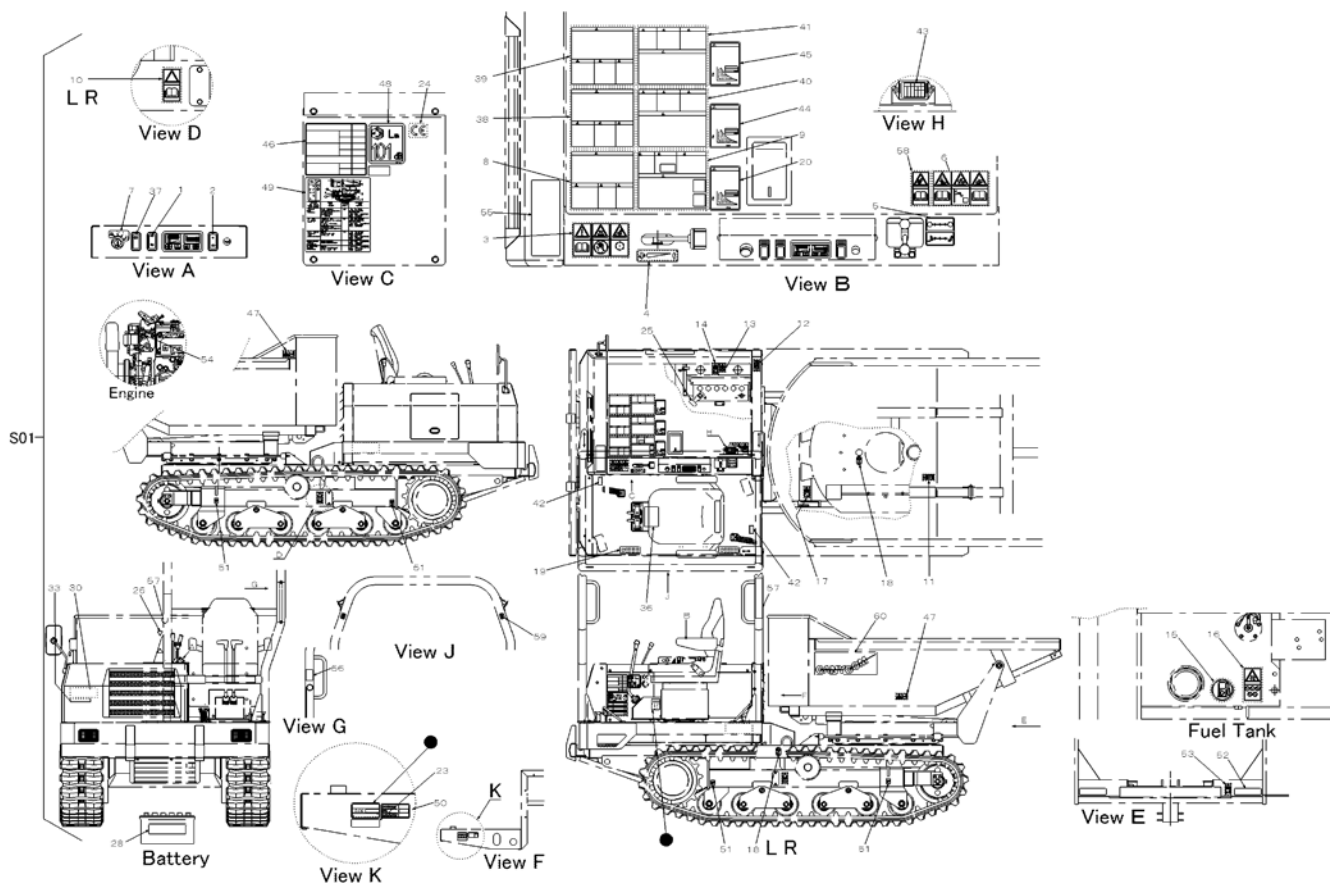
見出 NO.	部品番号 PART NO.	部品名称	PART NAME	個数 Q'ty	型 寸 DESCRIPTION	適用号機 FROM ~ UP TO SERIAL NO.	備 考 REMARKS
29	3670 5031 000	マーク	MARK	1			
30	3670 5033 000	マーク	MARK	3			
31	3670 5045 000	マーク	MARK	1			Battery
36	3670 5101 000	マーク	MARK	1			
37	3670 5102 000	マーク	MARK	1			
38	3670 5103 000	マーク	MARK	1			
39	3670 5104 000	マーク	MARK	1			
40	3670 5105 000	マーク	MARK	1			
41	3670 5106 000	マーク	MARK	1			
42	3670 5107 000	マーク	MARK	1			
43	3670 5108 000	マーク	MARK	2			
44	3670 5109 001	マーク	MARK	1			
45	3670 5111 000	マーク	MARK	1			
46	3670 5112 000	マーク	MARK	1			
47	3670 5113 000	マーク	MARK	1			
48	3550 6519 000	マーク	MARK	1			
49	3526 5534 001	マーク	MARK	1			
50	5232 5031 000	マーク	MARK	4			
51	5234 5066 000	マーク	MARK	1			
52	5234 5067 000	マーク	MARK	1			

3670 510H マーク (ターン&ダンプ CE・ROPS)
 MARK (SLEWING & DUMPING for CE・ROPS)



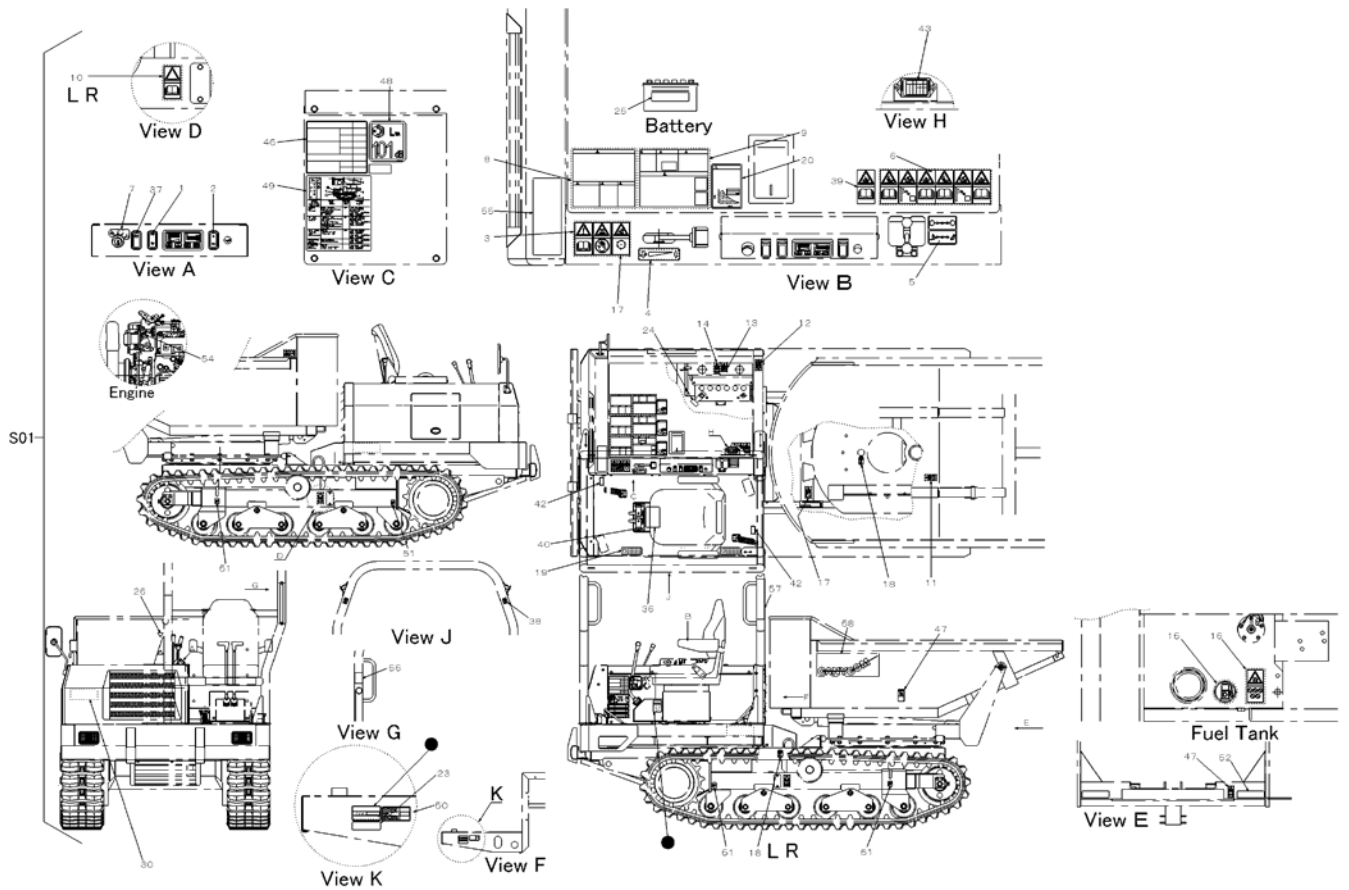
見出 NO.	部品番号 PART NO.	部品名称	PART NAME	個数 Q'ty	型 寸 DESCRIPTION	適用号機 FROM ~ UP TO SERIAL NO.	備 考 REMARKS
S01	3670 510H 000	マークセット	MARK set	1			
1	5229 5101 000	マーク	MARK	1			
2	5229 5003 000	マーク	MARK	1			
3	5229 5104 000	マーク	MARK	1			
4	5229 5005 000	マーク	MARK	1			
5	3670 5005 000	マーク	MARK	1			
6	5229 5107 000	マーク	MARK	1			
7	5229 5008 000	マーク	MARK	1			
8	5229 5111 000	マーク	MARK	1			
9	5229 5112 000	マーク	MARK	1			
10	5229 5116 000	マーク	MARK	2			
11	3667 5066 000	マーク	MARK	1			
12	5229 5119 000	マーク	MARK	1			
13	3667 5065 000	マーク	MARK	1			
14	3667 5068 000	マーク	MARK	1			
15	3667 5008 000	マーク	MARK	1			
16	5229 5124 000	マーク	MARK	1			
17	3667 5063 000	マーク	MARK	1			
18	5229 5026 000	マーク	MARK	3			
19	3661 5032 000	ノンスリップシート	MARK	2			
20	5229 5138 000	マーク	MARK	1			
23	3654 6025 000	ジュウシヨ	MARK	1			
24	3654 6023 000	CEマーク	MARK	1			
25	3670 5043 000	マーク	MARK	1			Fuse
26	3661 5037 000	アイマーク	MARK	2			

3670 510H マーク (ターン&ダンプ CE・ROPS)
 MARK (SLEWING & DUMPING for CE・ROPS)



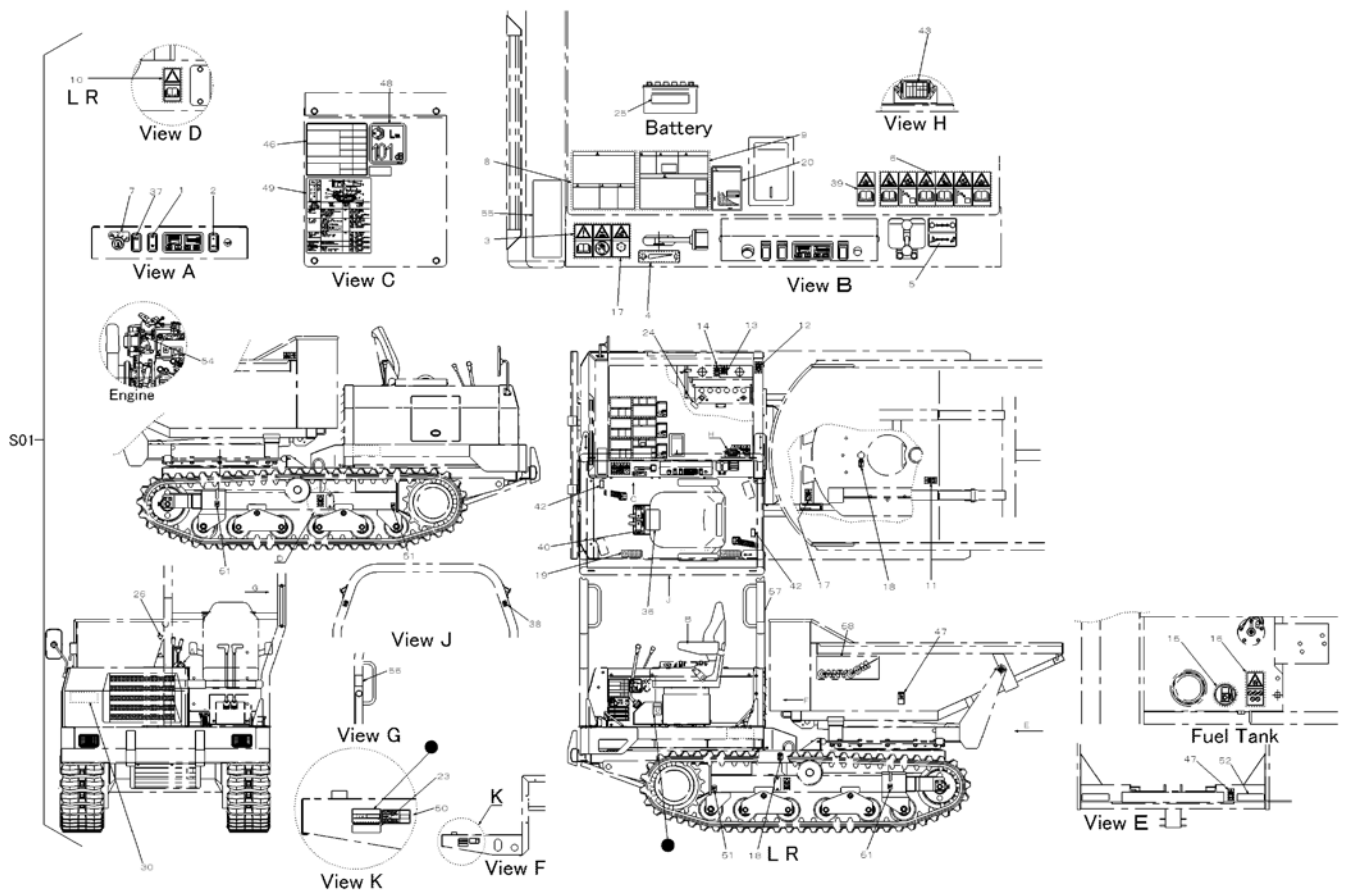
見出 NO.	部品番号 PART NO.	部品名称 PART NAME	個数 Q'ty	型 寸 DESCRIPTION	適用号機 FROM ~ UP TO SERIAL NO.	備 考 REMARKS
28	3670 5045 000	マーク	1			Battery
30	3670 5033 000	マーク	3			
33	3588 6059 000	マーク	1			MADE IN JAPAN
36	3670 5101 000	マーク	1			
37	3670 5102 000	マーク	1			
38	3670 5103 000	マーク	1			
39	3670 5104 000	マーク	1			
40	3670 5105 000	マーク	1			
41	3670 5106 000	マーク	1			
42	3670 5108 000	マーク	2			
43	3670 5109 001	マーク	1			
44	3670 5111 000	マーク	1			
45	3670 5112 000	マーク	1			
46	5232 5019 000	マーク	1			
47	3670 5114 000	マーク	2			
48	3550 6519 000	マーク	1			
49	5232 5116 001	マーク	1			
50	3526 5534 001	マーク	1			
51	5232 5031 000	マーク	4			
52	3654 6003 000	ハンシャシート	2			
53	3667 5064 000	マーク	1			
54	5234 5066 000	マーク	1			
55	5234 5067 000	マーク	1			
56	3670 5128 000	マーク	1			
57	3677 5063 000	マーク	1			
58	3677 5007 300	マーク	1			
59	5232 5016 000	マーク	4			
60	3683 5051 000	マーク	2			

3670 510J マーク (ターン&ダンプ USA・ROPS)
 MARK (SLEWING & DUMPING for USA・ROPS)



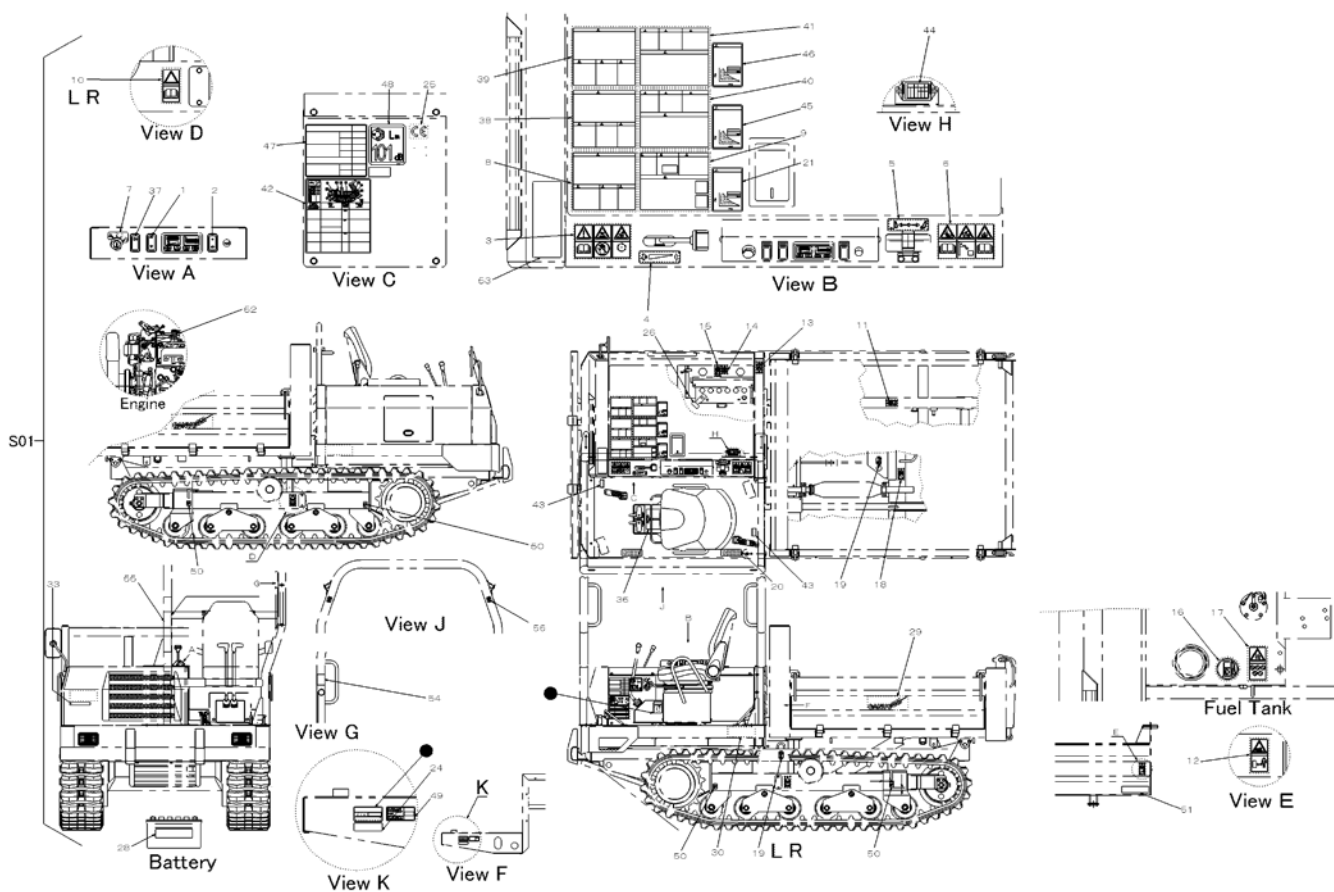
見出 NO.	部品番号 PART NO.	部品名称	PART NAME	個数 Q'ty	型 寸 DESCRIPTION	適用号機 FROM ~ UP TO SERIAL NO.	備 考 REMARKS
S01	3670 510J 000	マークセット	MARK set	1			
1	5229 5101 000	マーク	MARK	1			
2	5229 5003 000	マーク	MARK	1			
3	3670 5141 000	マーク	MARK	1			
4	5229 5005 000	マーク	MARK	1			
5	3670 5005 000	マーク	MARK	1			
6	3670 5143 000	マーク	MARK	1			
7	5229 5008 000	マーク	MARK	1			
8	5229 5111 000	マーク	MARK	1			
9	5229 5112 000	マーク	MARK	1			
10	3670 5135 001	マーク	MARK	2			
11	3677 5046 001	マーク	MARK	2			
12	3670 5136 001	マーク	MARK	1			
13	3677 5045 001	マーク	MARK	1			
14	3677 5047 001	マーク	MARK	1			
15	3667 5008 000	マーク	MARK	1			
16	3670 5138 001	マーク	MARK	1			
17	3677 5043 001	マーク	MARK	2			
18	5229 5026 000	マーク	MARK	3			
19	3661 5032 000	ノスリップシート	MARK	2			
20	5229 5138 000	マーク	MARK	1			
23	3654 6025 000	ジュウシヨ	MARK	1			
24	3670 5043 000	マーク	MARK	1			Fuse
25	3670 5045 000	マーク	MARK	1			Battery
26	3661 5037 000	アイマーク	MARK	2			

3670 510J マーク (ターン&ダンプ USA・ROPS)
 MARK (SLEWING & DUMPING for USA・ROPS)



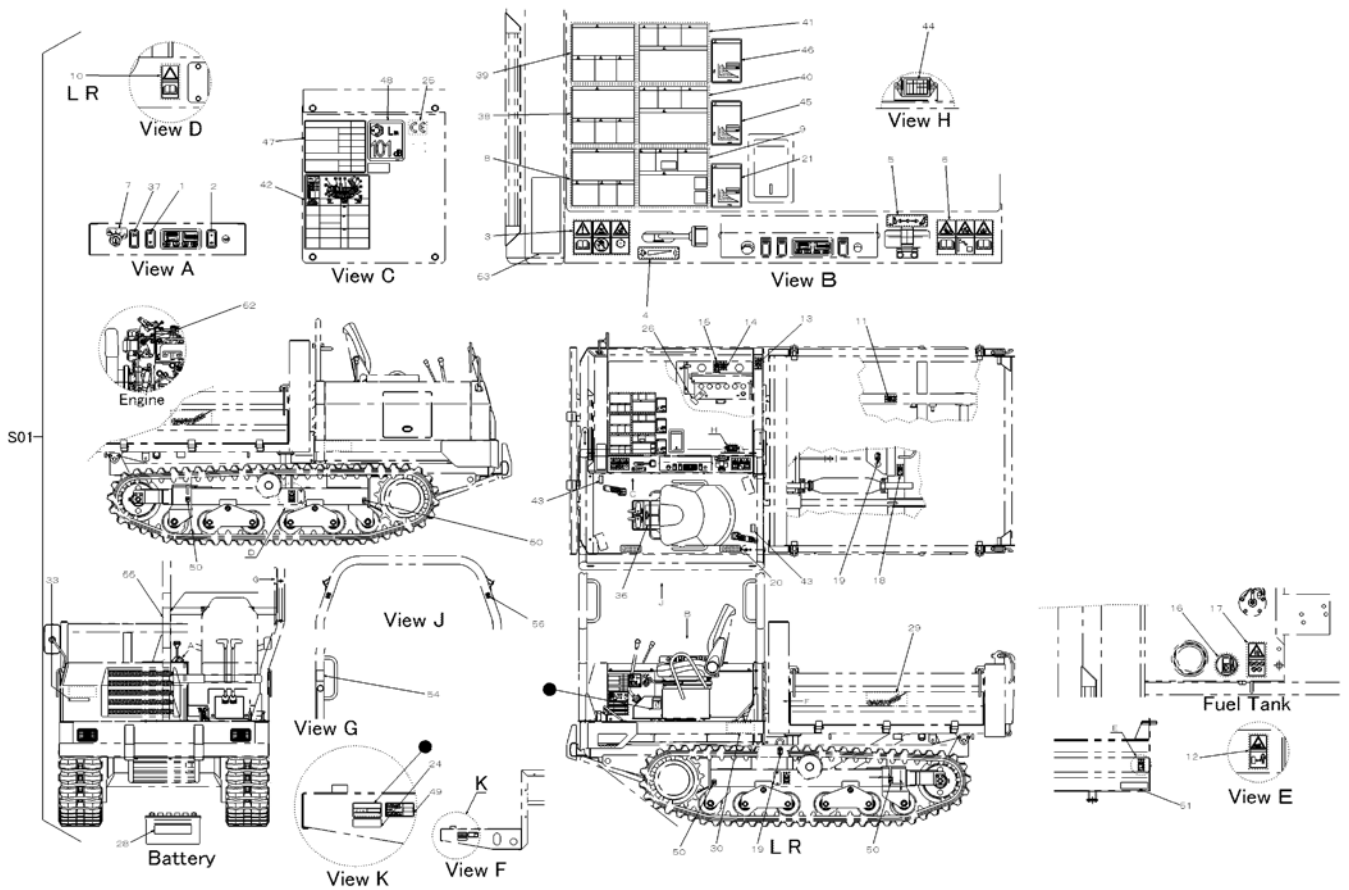
見出 NO.	部品番号 PART NO.	部品名称	PART NAME	個数 Q'ty	型 寸 DESCRIPTION	適用号機 FROM ~ UP TO SERIAL NO.	備 考 REMARKS
30	3670 5033 000	マーク	MARK	3			
36	3670 5101 000	マーク	MARK	1			
37	3670 5102 000	マーク	MARK	1			
38	5232 5016 000	マーク	MARK	4			
39	3677 5048 001	マーク	MARK	1			
40	3670 5125 000	マーク	MARK	2			
42	3670 5108 000	マーク	MARK	2			
43	3670 5109 001	マーク	MARK	1			
46	5232 5019 000	マーク	MARK	1			
47	3677 5044 001	マーク	MARK	3			
48	3550 6519 000	マーク	MARK	1			
49	5232 5116 001	マーク	MARK	1			
50	3526 5534 001	マーク	MARK	1			
51	5232 5031 000	マーク	MARK	4			
52	3654 6003 000	ハンシャシート	MARK	2			
54	5234 5066 000	マーク	MARK	1			
55	5234 5067 000	マーク	MARK	1			
56	3670 5128 000	マーク	MARK	1			
57	3677 5056 000	マーク	MARK	1			
58	3683 5051 000	マーク	MARK	1			

3670 510K マーク (一方ダンプ CE・ROPS仕様)
 MARK (1-WAY DUMPING for CE・ROPS SPECS)

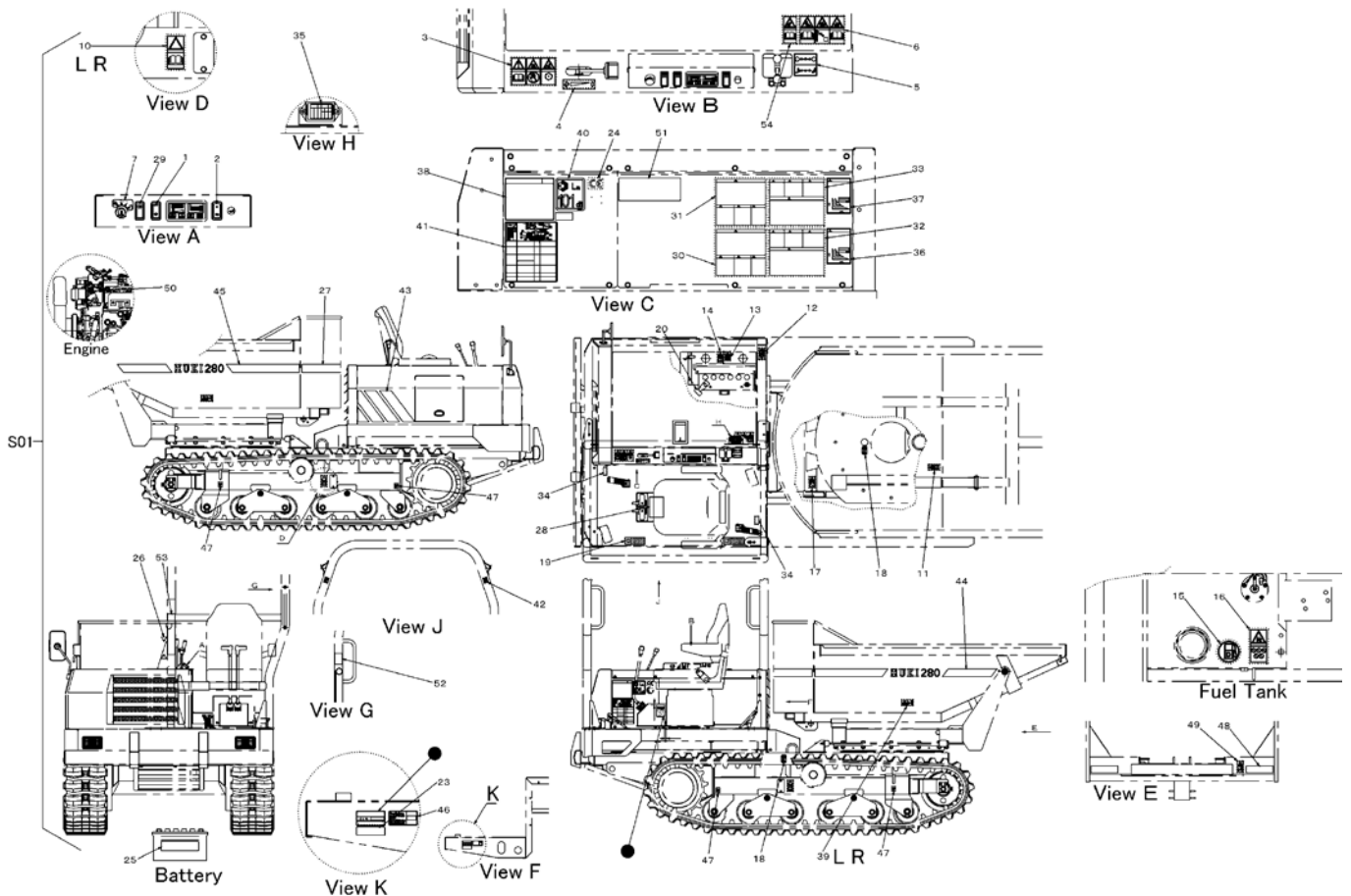


見出 NO.	部品番号 PART NO.	部品名称	PART NAME	個数 Q'ty	型 寸 DESCRIPTION	適用号機 FROM ~ UP TO SERIAL NO.	備 考 REMARKS
S01	3670 510K 000	マークセット	MARK set	1			
1	5229 5101 000	マーク	MARK	1			
2	5229 5003 000	マーク	MARK	1			
3	5229 5104 000	マーク	MARK	1			
4	5229 5005 000	マーク	MARK	1			
5	5229 5006 000	マーク	MARK	1			
6	5229 5107 000	マーク	MARK	1			
7	5229 5008 000	マーク	MARK	1			
8	5229 5111 000	マーク	MARK	1			
9	5229 5112 000	マーク	MARK	1			
10	5229 5116 000	マーク	MARK	2			
11	3667 5066 000	マーク	MARK	1			
12	3667 5064 000	マーク	MARK	1			
13	5229 5119 000	マーク	MARK	1			
14	3667 5065 000	マーク	MARK	1			
15	3667 5068 000	マーク	MARK	1			
16	3667 5008 000	マーク	MARK	1			
17	5229 5124 000	マーク	MARK	1			
18	3667 5063 000	マーク	MARK	1			
19	5229 5026 000	マーク	MARK	3			
20	3661 5032 000	ノンスリップシート	MARK	2			
21	5229 5138 000	マーク	MARK	1			
24	3654 6025 000	ジュウシヨ	MARK	1			
25	3654 6023 000	CEマーク	MARK	1			
26	3670 5043 000	マーク	MARK	1			Fuse

3670 510K マーク (一方ダンプ CE・ROPS仕様)
 MARK (1-WAY DUMPING for CE・ROPS SPECS)

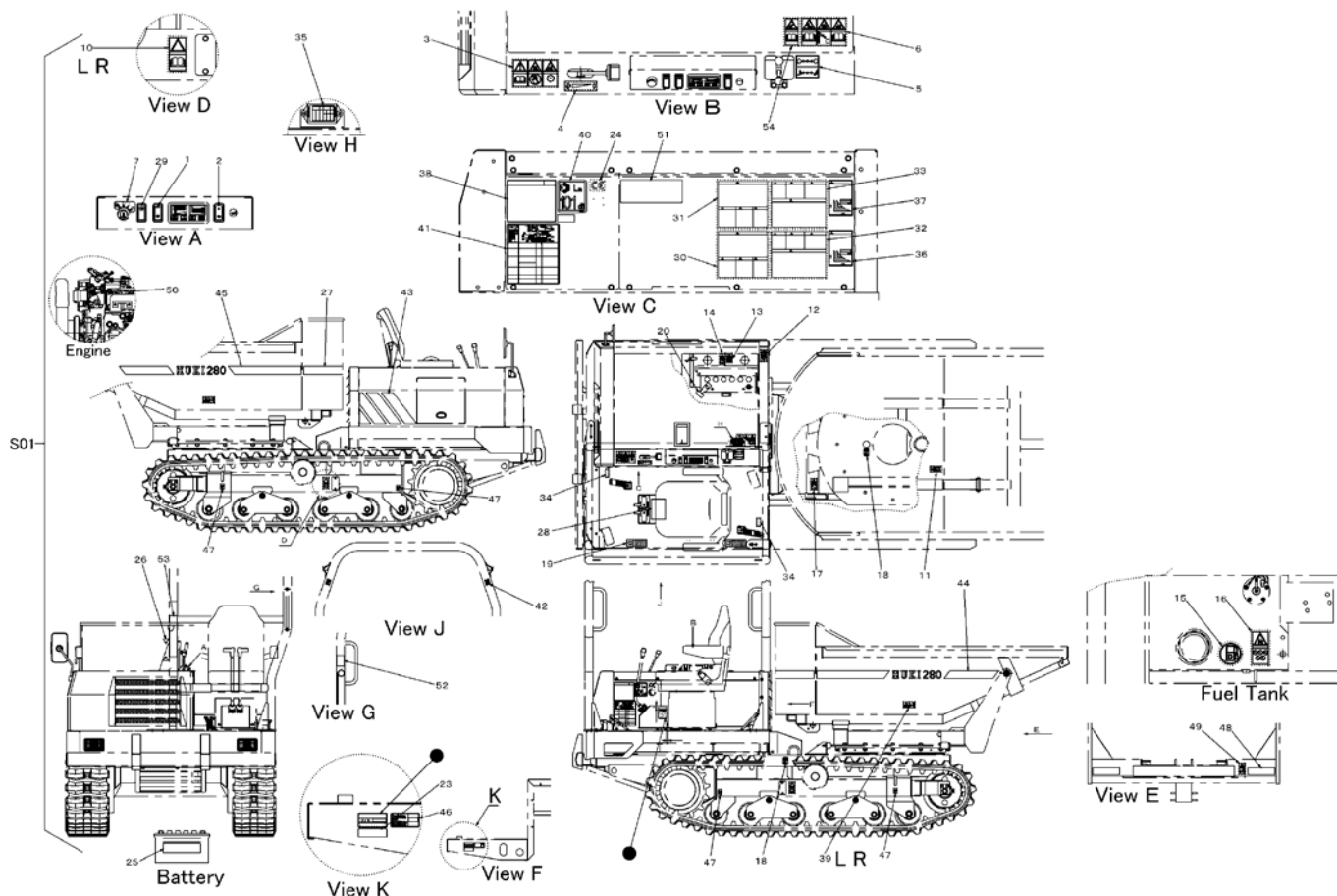


見出 NO.	部品番号 PART NO.	部品名称 PART NAME	個数 Q'ty	型 寸 DESCRIPTION	適用号機 FROM ~ UP TO SERIAL NO.	備 考 REMARKS
28	3670 5045 000	マーク	1			Battery
29	3670 5031 000	マーク	2			
30	3670 5033 000	マーク	3			
33	3588 6059 000	マーク	1			MADE IN JAPAN
36	3670 5101 000	マーク	1			
37	3670 5102 000	マーク	1			
38	3670 5103 000	マーク	1			
39	3670 5104 000	マーク	1			
40	3670 5105 000	マーク	1			
41	3670 5106 000	マーク	1			
42	5232 5107 001	マーク	1			
43	3670 5108 000	マーク	2			
44	3670 5109 001	マーク	1			
45	3670 5111 000	マーク	1			
46	3670 5112 000	マーク	1			
47	5232 5018 000	マーク	1			
48	3550 6519 000	マーク	1			
49	3526 5534 001	マーク	1			
50	5232 5031 000	マーク	4			
51	3654 6003 000	ハンジャシート	2			
52	5234 5066 000	マーク	1			
53	5234 5067 000	マーク	1			
54	3670 5128 000	マーク	1			
55	3677 5063 000	マーク	1			
56	5232 5016 000	マーク	4			



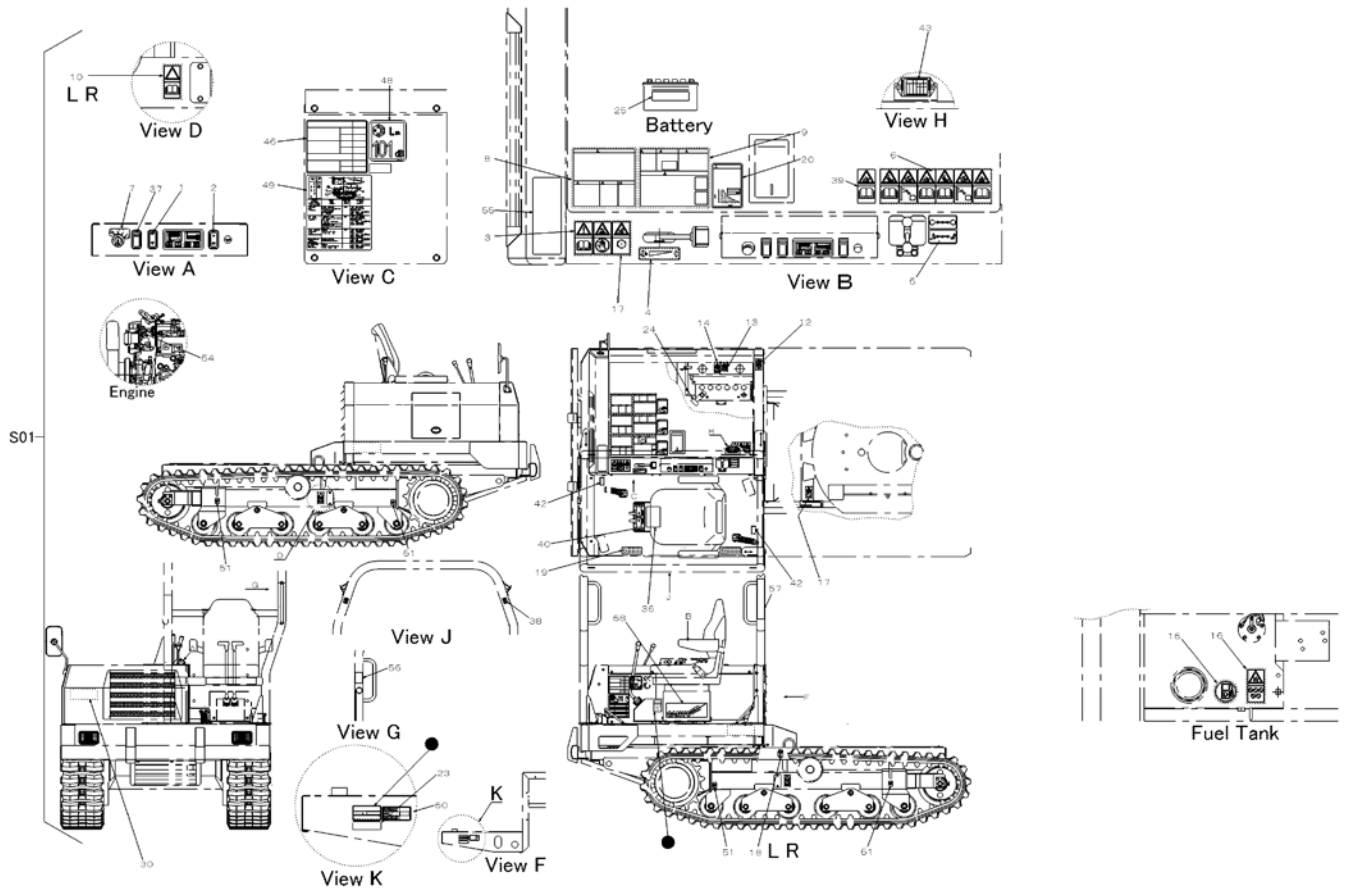
見出 NO.	部品番号 PART NO.	部品名称	PART NAME	個数 Q'ty	型 寸 DESCRIPTION	適用号機 FROM ~ UP TO SERIAL NO.	備 考 REMARKS
S01	3670 510L 000	マークセット	MARK set	1			
1	5229 5101 000	マーク	MARK	1			
2	5229 5003 000	マーク	MARK	1			
3	5229 5104 000	マーク	MARK	1			
4	5229 5005 000	マーク	MARK	1			
5	3670 5005 000	マーク	MARK	1			
6	5229 5107 000	マーク	MARK	1			
7	5229 5008 000	マーク	MARK	1			
10	5229 5116 000	マーク	MARK	2			
11	3667 5066 000	マーク	MARK	1			
12	5229 5119 000	マーク	MARK	1			
13	3667 5065 000	マーク	MARK	1			
14	3667 5068 000	マーク	MARK	1			
15	3667 5008 000	マーク	MARK	1			
16	5229 5124 000	マーク	MARK	1			
17	3667 5063 000	マーク	MARK	1			
18	5229 5026 000	マーク	MARK	3			
19	3661 5032 000	ノンスリップシート	MARK	2			
20	3670 5043 000	マーク	MARK	1			Fuse
23	3654 6025 000	ジュウシヨ	MARK	1			
24	3654 6023 000	CEマーク	MARK	1			
25	3670 5045 000	マーク	MARK	1			Battery
26	3661 5037 000	アイマーク	MARK	2			
27	3661 5154 000	マーク(ライン)	MARK	1			
28	3670 5101 000	マーク	MARK	1			
29	3670 5102 000	マーク	MARK	1			

3670 510L マーク (ターン&ダンプ Hutter・ROPS仕様)
 MARK (SLEWING & DUMPING for Hutter・ROPS SPECS)



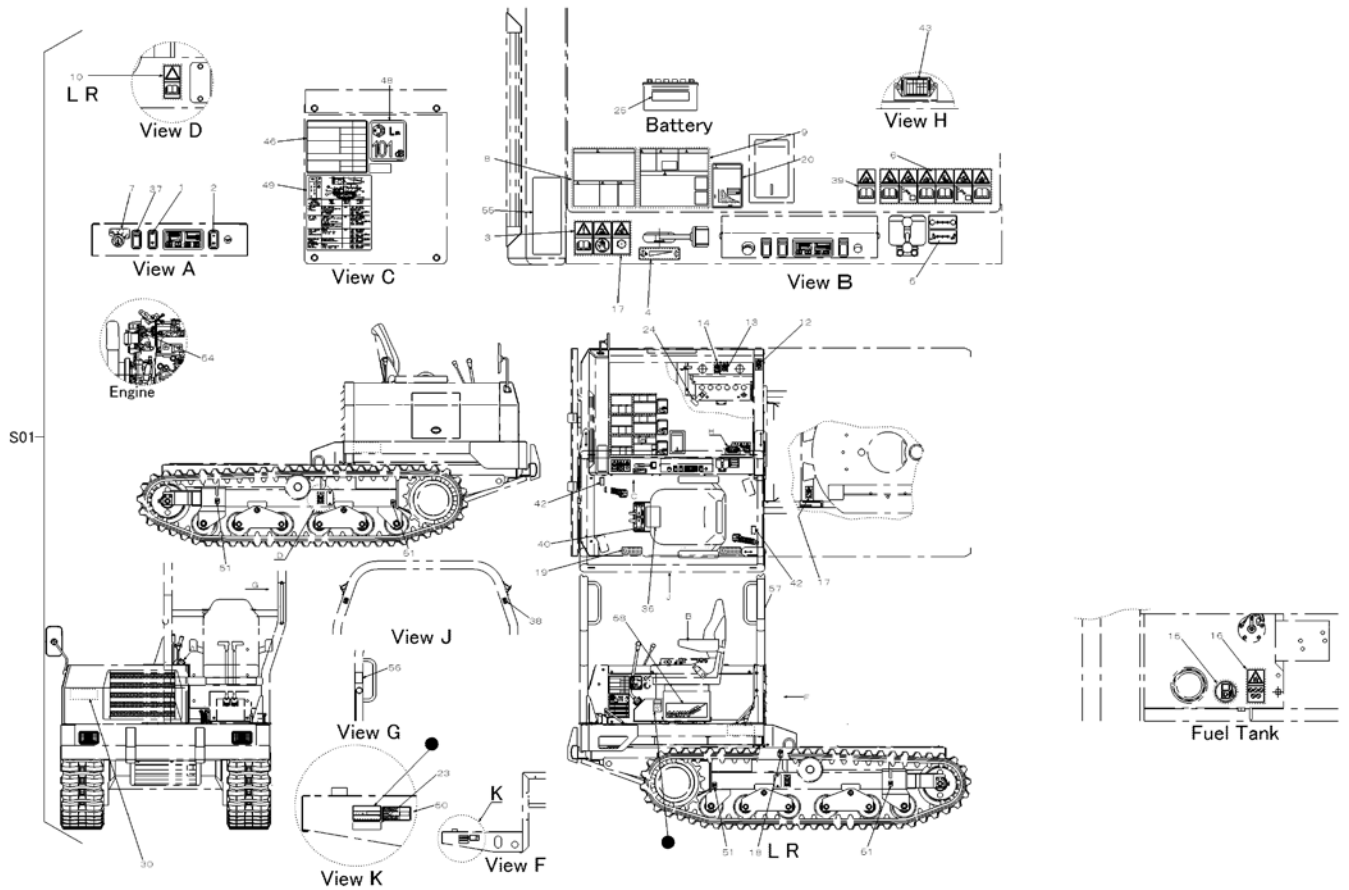
見出 NO.	部品番号 PART NO.	部品名称	PART NAME	個数 Q'ty	型 寸 DESCRIPTION	適用号機 FROM ~ UP TO SERIAL NO.	備 考 REMARKS
30	3670 5103 000	マーク	MARK	1			
31	3670 5104 000	マーク	MARK	1			
32	3670 5105 000	マーク	MARK	1			
33	3670 5106 000	マーク	MARK	1			
34	3670 5108 000	マーク	MARK	2			
35	3670 5109 001	マーク	MARK	1			
36	3670 5111 000	マーク	MARK	1			
37	3670 5112 000	マーク	MARK	1			
38	5232 5019 000	マーク	MARK	1			
39	3670 5114 000	マーク	MARK	2			
40	3550 6519 000	マーク	MARK	1			
41	5232 5116 001	マーク	MARK	1			
42	5232 5016 000	マーク	MARK	4			
43	3670 5119 000	マーク(サイドカバー)	MARK	1			
44	3670 5121 000	マークL	MARK	1			
45	3670 5122 000	マークR	MARK	1			
46	3526 5534 001	マーク	MARK	1			
47	5232 5031 000	マーク	MARK	4			
48	3654 6003 000	ハンシャシート	MARK	2			
49	3667 5064 000	マーク	MARK	1			
50	5234 5066 000	マーク	MARK	1			
51	5234 5067 000	マーク	MARK	1			
52	3670 5128 000	マーク	MARK	1			
53	3677 5063 000	マーク	MARK	1			
54	3677 5007 300	マーク	MARK	1			

3670 510M マーク (ニダイナシ ターン&ダンプ USA・ROPS) S25AD4NUS
 MARK (WAGONLESS SLEWING & DUMPING for USA・ROPS)

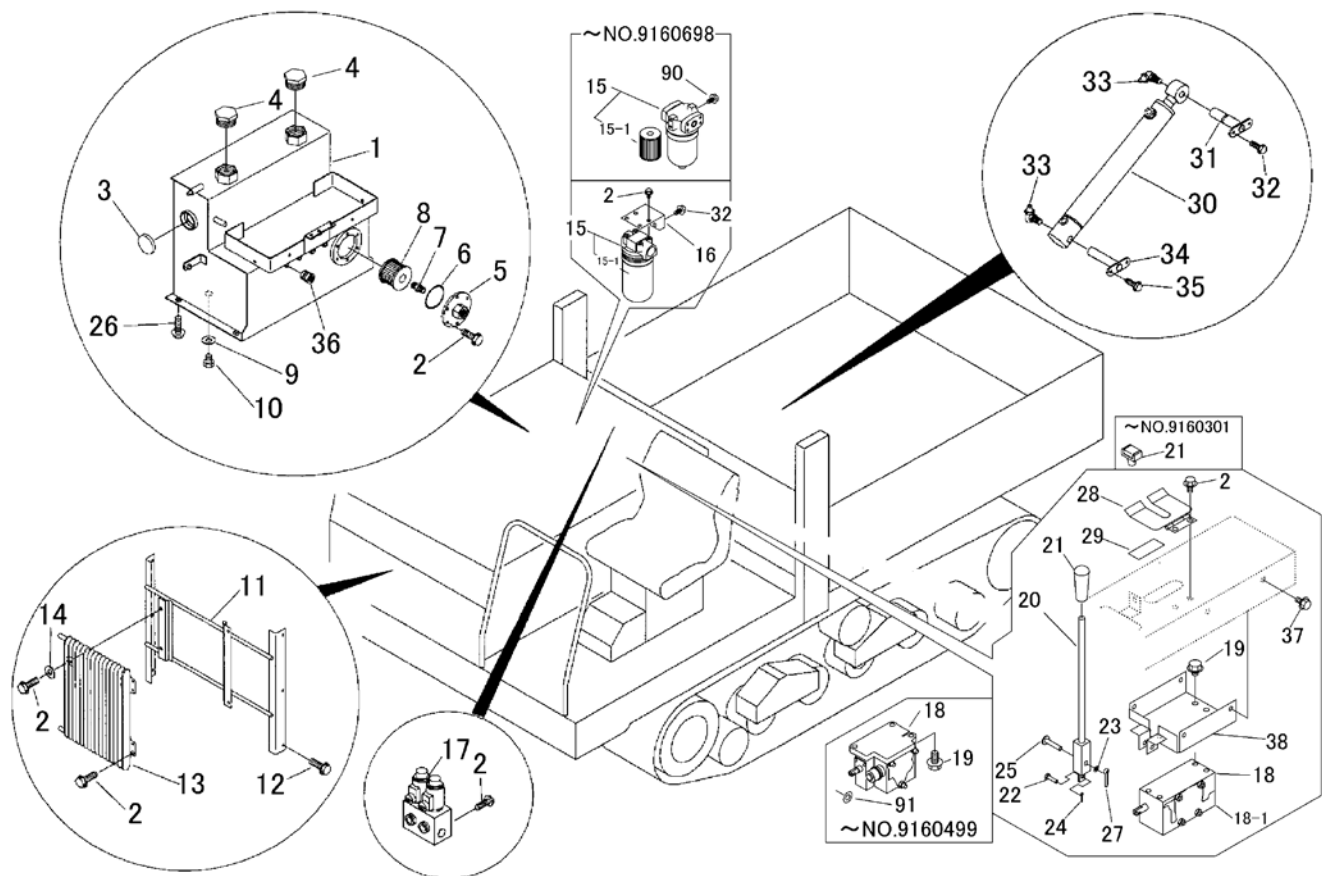


見出 NO.	部品番号 PART NO.	部品名称	PART NAME	個数 Q'ty	型 寸 DESCRIPTION	適用号機 FROM ~ UP TO SERIAL NO.	備 考 REMARKS
S01	3670 510M 000	マークセット	MARK set	1			
1	5229 5101 000	マーク	MARK	1			
2	5229 5003 000	マーク	MARK	1			
3	3670 5141 000	マーク	MARK	1			
4	5229 5005 000	マーク	MARK	1			
5	3670 5005 000	マーク	MARK	1			
6	3670 5143 000	マーク	MARK	1			
7	5229 5008 000	マーク	MARK	1			
8	5229 5111 000	マーク	MARK	1			
9	5229 5112 000	マーク	MARK	1			
10	3670 5135 001	マーク	MARK	2			
12	3670 5136 001	マーク	MARK	1			
13	3677 5045 001	マーク	MARK	1			
14	3677 5047 001	マーク	MARK	1			
15	3667 5008 000	マーク	MARK	1			
16	3670 5138 001	マーク	MARK	1			
17	3677 5043 001	マーク	MARK	2			
18	5229 5026 000	マーク	MARK	2			
19	3661 5032 000	ノンスリップシート	MARK	2			
20	5229 5138 000	マーク	MARK	1			
23	3654 6025 000	ジュウシヨ	MARK	1			
24	3670 5043 000	マーク	MARK	1			Fuse
25	3670 5045 000	マーク	MARK	1			Battery

3670 510M マーク (ニダイナシ ターン&ダンプ USA・ROPS) S25AD4NUS
 MARK (WAGONLESS SLEWING & DUMPING for USA・ROPS)



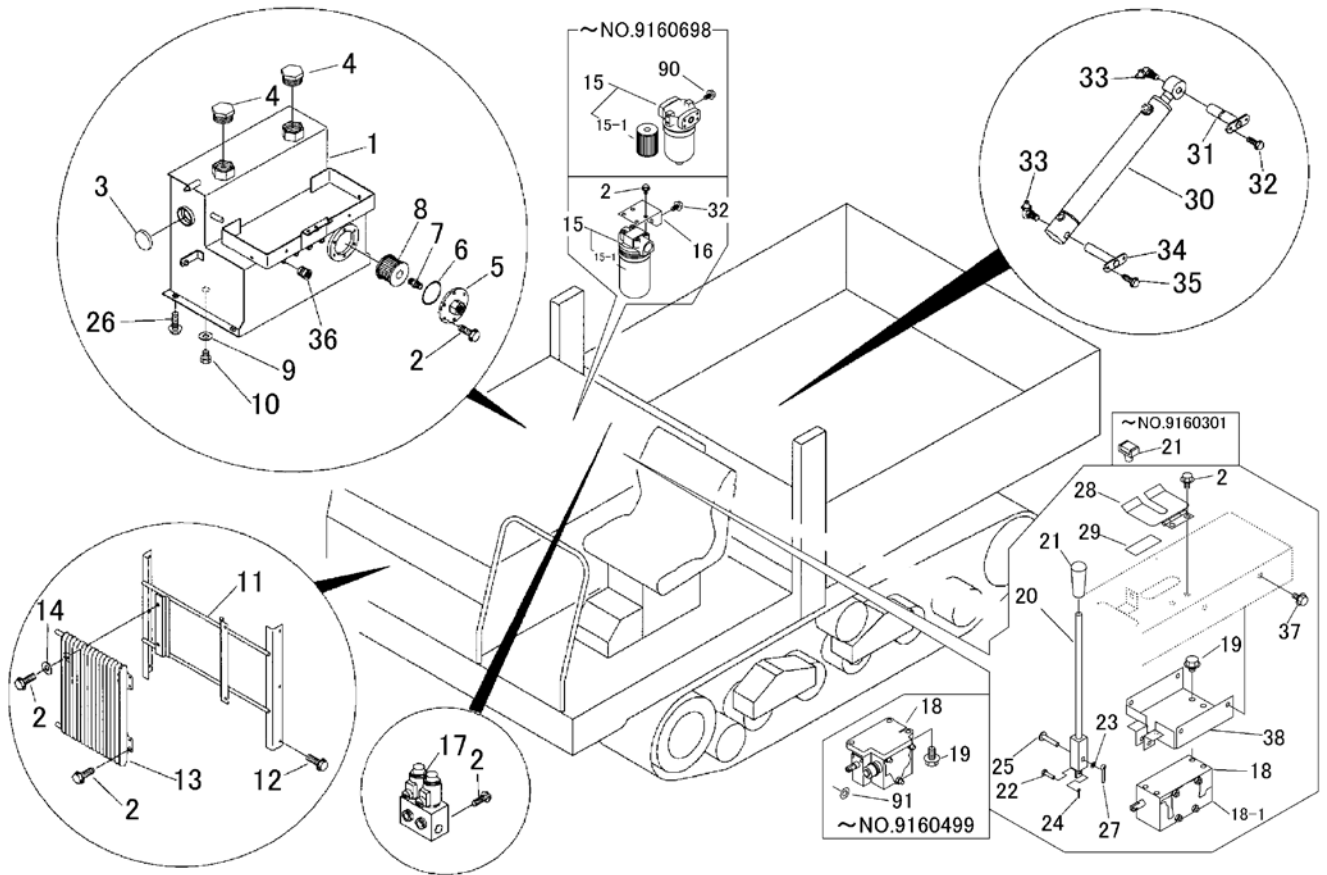
見出 NO.	部品番号 PART NO.	部品名称 PART NAME	個数 Q'ty	型 寸 DESCRIPTION	適用号機 FROM ~ UP TO SERIAL NO.	備 考 REMARKS
30	3670 5033 000	マーク	3	MARK		
36	3670 5101 000	マーク	1	MARK		
37	3670 5102 000	マーク	1	MARK		
38	5232 5016 000	マーク	4	MARK		
39	3677 5048 001	マーク	1	MARK		
40	3670 5125 000	マーク	2	MARK		
42	3670 5108 000	マーク	2	MARK		
43	3670 5109 001	マーク	1	MARK		
46	5232 5019 000	マーク	1	MARK		
48	3550 6519 000	マーク	1	MARK		
49	5232 5116 001	マーク	1	MARK		
50	3526 5534 001	マーク	1	MARK		
51	5232 5031 000	マーク	4	MARK		
54	5234 5066 000	マーク	1	MARK		
55	5234 5067 000	マーク	1	MARK		
56	3670 5128 000	マーク	1	MARK		
57	3677 5056 000	マーク	1	MARK		
58	3670 5031 000	マーク	1	MARK		



見出	部品番号	部品名称		個数	型 寸	互換性	適用号機	備 考
NO.	PART NO.	PART NAME		Q'ty	DESCRIPTION	R/P	FROM ~ UP TO SERIAL NO.	REMARKS
1	5229 6002 000	オイルタンク	TANK	1			~NO.9160863	
1	5229 6002 001	オイルタンク	TANK	1		D	NO.9160864~	
2	K110 0108 016	Fボルト	BOLT	14			~NO.9160499	
2	K110 0108 016	Fボルト	BOLT	16		D	NO.9160500~NO.9160698	注1)
2	K110 0108 016	Fボルト	BOLT	20		D	NO.9160699~	注2)
3	3655 5025 000	オイルレベルゲージ	LEVEL GAUGE	1			~NO.9160863	(プッシュ式)
3	5117 6031 000	オイルレベルゲージ	LEVEL GAUGE	1		D	NO.9160864~	(ネジ式)
4	5229 6018 000	アダプタ	ADAPTER	2				
5	5229 6021 000	フランジ	FLANGE	1				
6	0830 0100 650	Oリング	O-RING	1				
7	3661 6144 000	ニップル	ADAPTER	1				
8	3663 6029 000	サクションフィルタ	SUCTION FILTER	1				
9	0833 0001 200	シールワッシャ	WASHER	1				
10	K712 0112 020	Fボルト	BOLT	1				
11	5229 6031 000	ブラケット	BRACKET	1				
12	K700 0106 012	Fボルト	BOLT	6				
13	3663 6101 000	オイルクーラ	COOLER, OIL	1				
14	0350 0140 822	PW	WASHER, PLAIN	2				
15	5229 6038 000	ラインフィルタ	FILTER	1			~NO.9160698	
15	3678 6107 000	ラインフィルタ	FILTER	1		D	NO.9160699~	注2)
15-1	3661 6036 300	エレメント	ELEMENT	1			~NO.9160698	
15-1	3678 6107 100	カートリッジASSY	CARTRIDGE	1		D	NO.9160699~	
16	3670 6035 000	ブラケット	BRACKET	1		D	NO.9160699~	注2)
17	5229 6041 000	バルブ	VALVE	1				
18	3640 6003 001	コントロールバルブ	VALVE	1			~NO.9160499	
18	5229 6012 000	コントロールバルブ	VALVE	1		D	NO.9160500~	注1)
18-1	5229 9901 000	シールキット	Seal Kit	1		D	NO.9160500~	注1)

注1) コントロールバルブ変更により互換性ナシ。同時に52291401501 ブラケットの変更必要。P20 参照。

注2) ラインフィルタ変更により互換性ナシ。NO.15,16 と P87 の NO.34,38,39 セット交換により互換性あり。

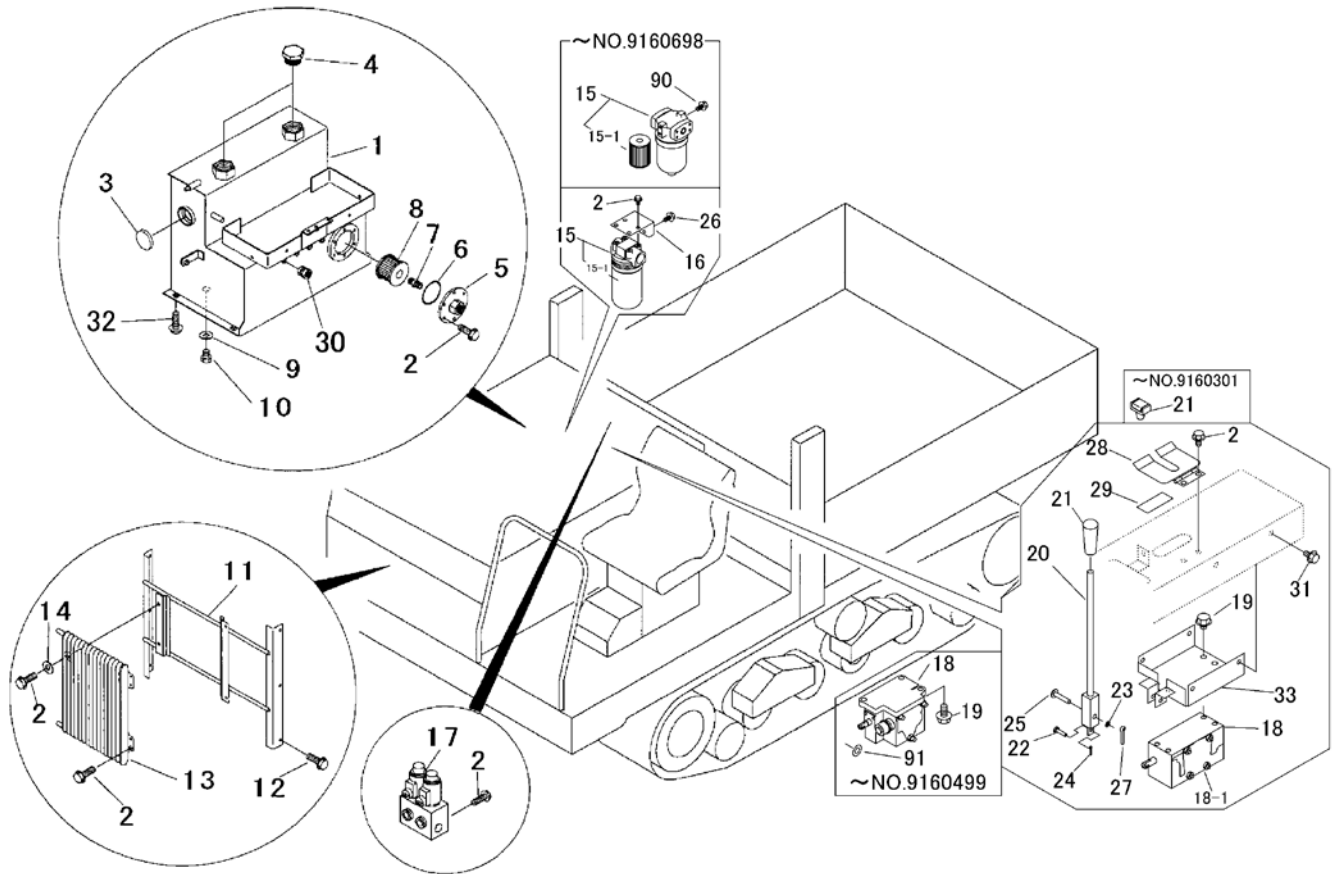


見出 NO.	部品番号 PART NO.	部品名称 PART NAME	個数 Q'ty	型 寸 DESCRIPTION	互 換 性 R/P	適用号機 FROM ~ UP TO SERIAL NO.	備 考 REMARKS
19	K712 0110 025	Fボルト	3			~NO.9160499	
19	K710 0110 012	Fボルト	4		D	NO.9160500~	注1)
20	5229 6045 000	レバー	1			~NO.9160302	
20	5229 6045 001	レバー	1		D	NO.9160303~	
21	5229 0105 000	グリップ	1			~NO.9160302	
21	0691 0010 253	グリップ	1		D	NO.9160303~	
22	6120 4556 000	ヒラアタマピン	1				
23	0350 0140 818	PW	1				
24	0520 0125 016	ワリピン	1				
25	0562 0108 040	ピン	1				
26	K710 0608 016	Fボルト	4				
27	0520 0120 012	ワリピン	1				
28	5229 6051 000	ストップ	1				
29	3537 1325 000	インシュレータ	1				
30	3661 6051 001	シリンダ	1				
31	3661 6055 002	ピン	1				
32	K712 0110 016	Fボルト	2			~NO.9160698	
32	K712 0110 016	Fボルト	4		D	NO.9160699~	
33	A652 3100 300	グリース ニップル	2				
34	3661 6058 001	ピン	1				
35	K712 0110 020	Fボルト	2				
36	5229 6061 000	アダプタ	1				
37	K110 0908 016	Fボルト	2		D	NO.9160500~	注1)
38	5229 6025 000	ブラケット	1		D	NO.9160500~	注1)
90	K710 0110 020	Fボルト	2		D	~NO.9160698	
91	0350 0130 510	PW	1		D	~NO.9160499	

注1) コントロールバルブ変更により互換性ナシ。同時に52291401501 ブラケットの変更必要。P20 参照。

注2) ラインフィルター変更により互換性ナシ。NO.15,16 と P87 の NO.34,38,39 セット交換により互換性あり。

3670 600C ユアツ (RAM EUROPE仕様)
HYDRAULIC (RAM EUROPE SPECS)

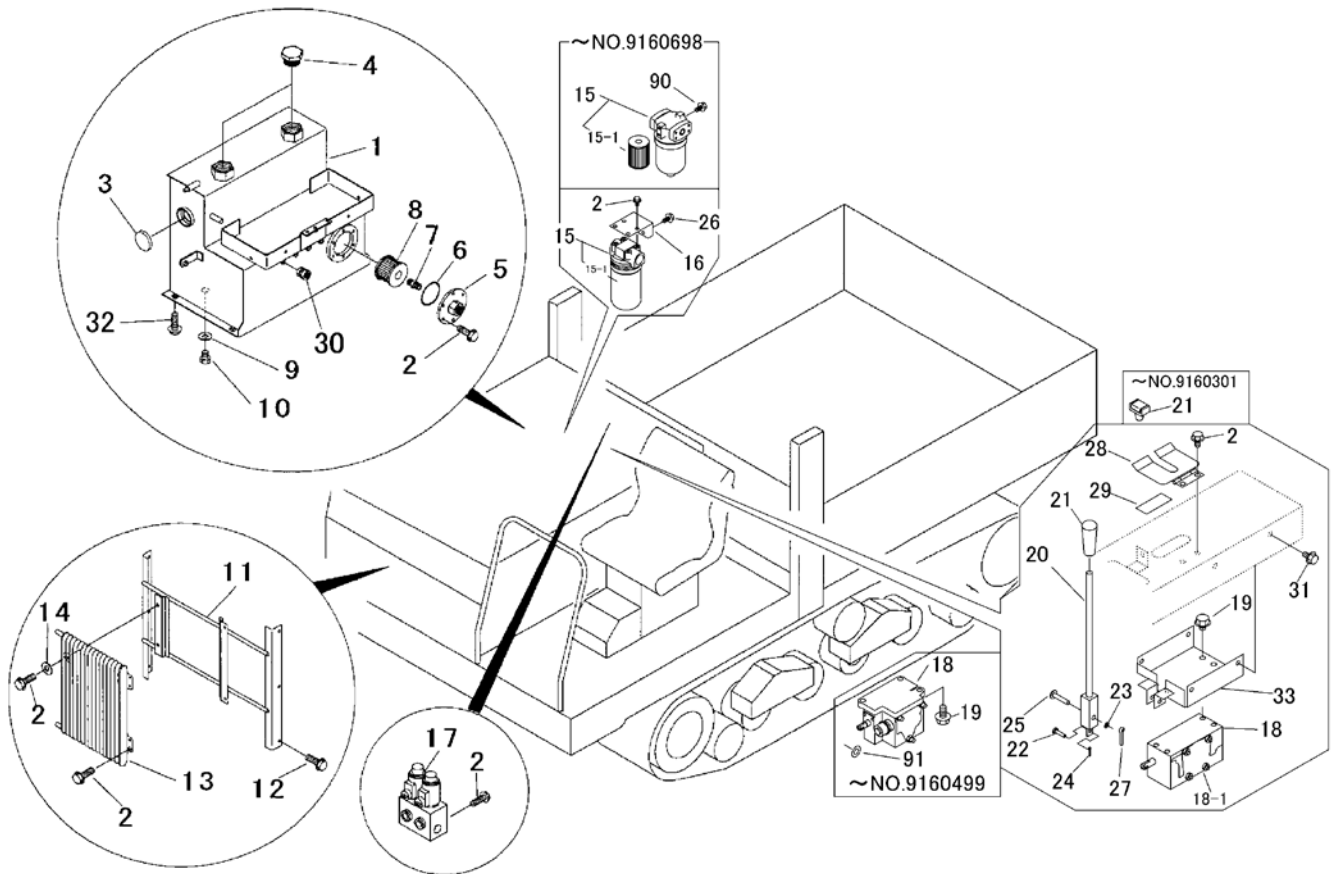


見出	部品番号	部品名称		個数	型 寸	互換性	適用号機	備考
NO.	PART NO.	PART NAME	Q'ty	DESCRIPTION	R/P	FROM ~ UP TO SERIAL NO.	REMARKS	
1	5229 6002 000	オイルタンク	TANK	1			~NO.9160863	
1	5229 6002 001	オイルタンク	TANK	1		D	NO.9160864~	
2	K110 0108 016	Fボルト	BOLT	14			~NO.9160499	
2	K110 0108 016	Fボルト	BOLT	16		D	NO.9160500~NO.9160699	注1)
2	K110 0108 016	Fボルト	BOLT	20		D	NO.9160699~	注2)
3	3655 5025 000	オイルレベルゲージ	LEVEL GAUGE	1			~NO.9160863	(プッシュ式)
3	5117 6031 000	オイルレベルゲージ	LEVEL GAUGE	1		D	NO.9160864~	(ネジ式)
4	5229 6018 000	アダプタ	ADAPTER	2				
5	5229 6021 000	フランジ	FLANGE	1				
6	0830 0100 650	Oリング	O-RING	1				
7	3661 6144 000	ニップル	ADAPTER	1				
8	3663 6029 000	サクションフィルタ	SUCTION FILTER	1				
9	0833 0001 200	シールワッシャ	WASHER	1				
10	K712 0112 020	Fボルト	BOLT	1				
11	5229 6031 000	ブラケット	BRACKET	1				
12	K700 0106 012	Fボルト	BOLT	6				
13	3663 6101 000	オイルクーラ	COOLER, OIL	1				
14	0350 0140 822	PW	WASHER, PLAIN	2				
15	5229 6038 000	ラインフィルタ	FILTER	1			~NO.9160698	
15	3678 6107 000	ラインフィルタ	FILTER	1		D	NO.9160699~	注2)
15-1	3661 6036 300	エレメント	ELEMENT	1			~NO.9160698	
15-1	3678 6107 100	カートリッジ ASSY	CARTRIDGE	1		D	NO.9160699~	注2)
16	3670 6035 000	ブラケット	BRACKET	1		D	NO.9160699~	注2)
17	5229 6041 000	バルブ	VALVE	1				
18	3640 6003 001	コントロールバルブ	VALVE	1			~NO.9160499	
18	5229 6012 000	コントロールバルブ	VALVE	1		D	NO.9160500~	注1)
18-1	5229 9901 000	シールキット	Seal Kit	1		D	NO.9160500~	

注1) コントロールバルブ変更により互換性ナシ。同時に 52291401501 ブラケットの変更必要。P20 参照。

注2) ラインフィルタ変更により互換性ナシ。NO.15,16 と P88 の NO.34,38,39 セット交換により互換性あり。

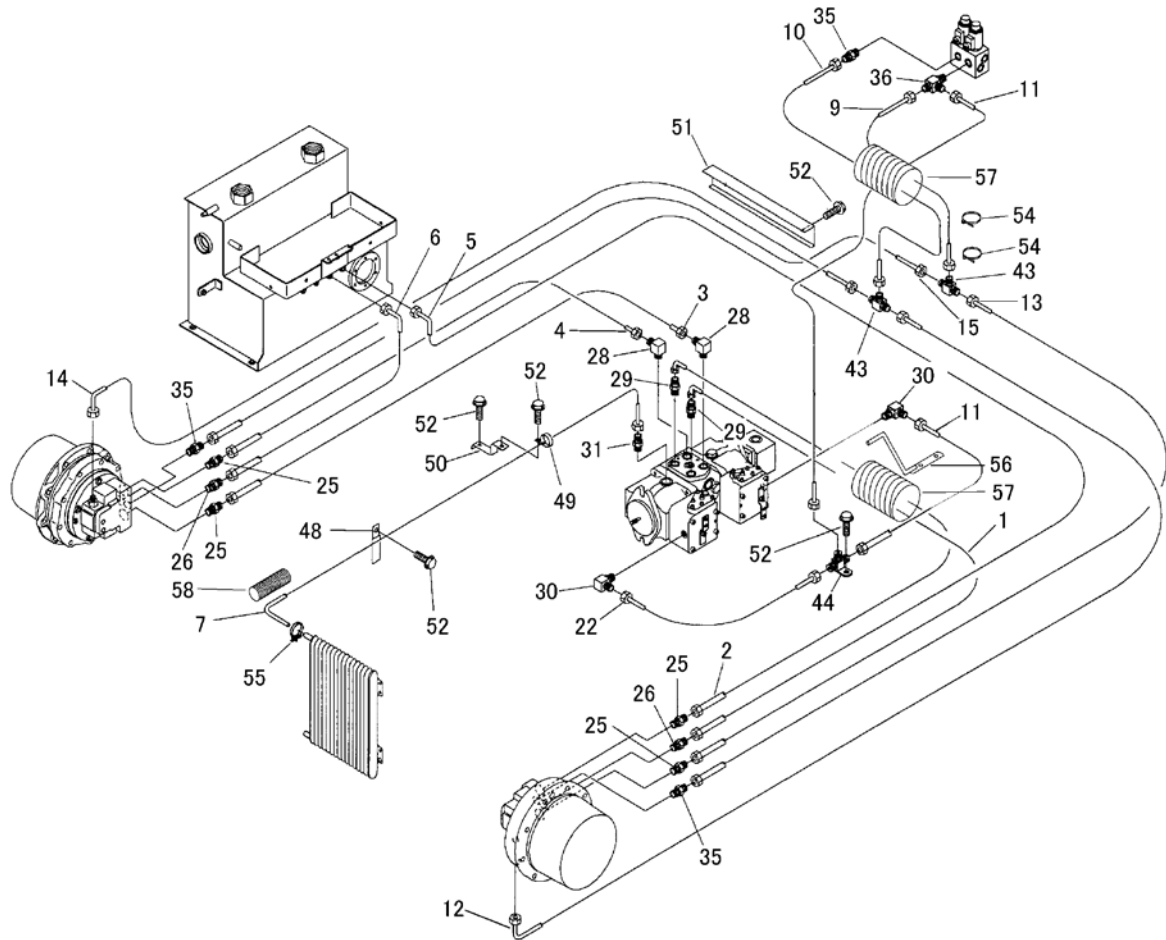
3670 600C ユアツ (RAM EUROPE仕様)
HYDRAULIC (RAM EUROPE SPECS)



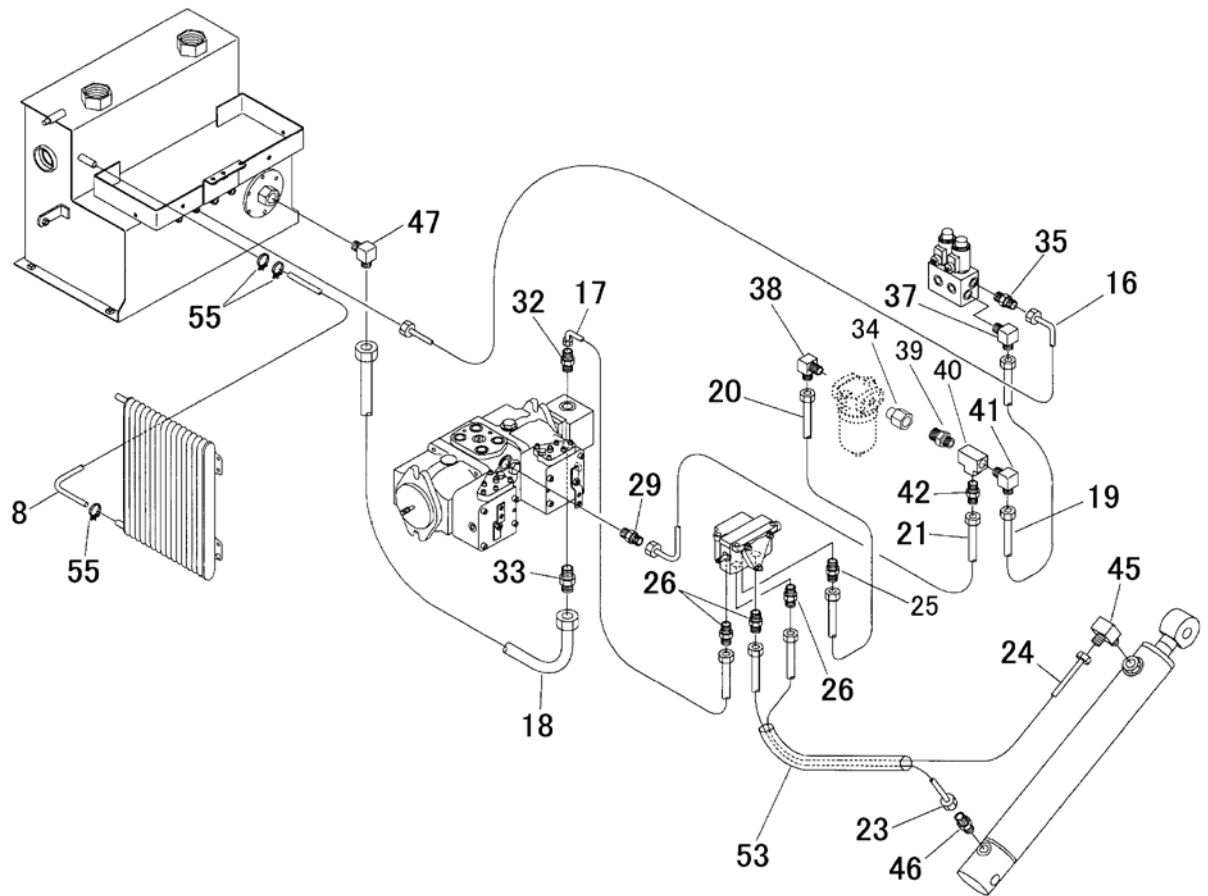
見出	部品番号	部品名称		個数	型 寸	互 換 性	適 用 号 機	備 考
NO.	PART NO.	PART NAME		Q'ty	DESCRIPTION	R/P	FROM ~ UP TO SERIAL NO.	REMARKS
19	K712 0110 025	Fボルト	BOLT	3			~NO.9160499	
19	K710 0110 012	Fボルト	BOLT	4		D	NO.9160500~	注1)
20	5229 6045 000	レバー	LEVER	1			~NO.9160302	
20	5229 6045 001	レバー	LEVER	1		D	NO.9160303~	
21	5229 0105 000	グリップ	GRIP	1			~NO.9160302	
21	0691 0010 253	グリップ	GRIP	1		D	NO.9160303~	
22	6120 4556 000	ピン	PIN	1				
23	0350 0140 818	PW	WASHER, PLAIN	1				
24	0520 0125 016	ワリピン	PIN, SPLIT	1				
25	0562 0108 040	ヒラアタマピン	PIN	1				
26	K712 0110 016	Fボルト	BOLT	2		D	NO.9160699~	注2)
27	0520 0120 012	ワリピン	PIN, SPLIT	1				
28	5229 6051 000	ストッパ	STOPPER	1				
29	3537 1325 000	インシュレータ	INSULATOR	1				
30	5229 6061 000	アダプタ	ADAPTER	1				
31	K110 0908 016	Fボルト	BOLT	2		D	NO.9160500~	注1)
32	K710 0608 016	Fボルト	BOLT	4				
33	5229 6025 000	ブラケット	BRACKET	1		D	NO.9160500~	注1)
90	K710 0110 020	Fボルト	BOLT	2		D	~NO.9160698	注2)
91	0350 0130 510	PW	WASHER, PLAIN	1		D	~NO.9160499	注1)

注1) コントロールバルブ変更により互換性ナシ。同時に 52291401501 ブラケットの変更必要。P20 参照。
注2) ラインフィルター変更により互換性ナシ。NO.15,16 と P88 の NO.34,38,39 セット交換により互換性あり。

5229 610A ユアツハイカン (ソノ1) (一方ダンプ)
 HYDRAULIC LINE (PART-1) (1-WAY DUMPING)



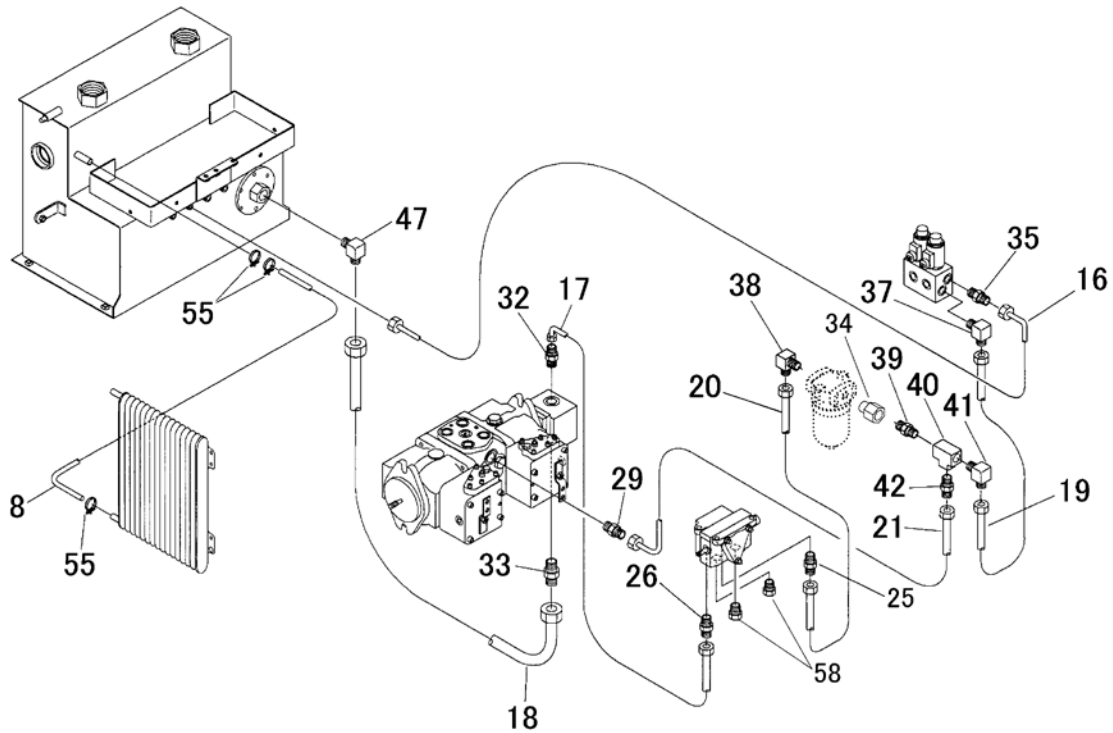
見出 NO.	部品番号 PART NO.	部品名称 PART NAME	個数 Q'ty	型 寸 DESCRIPTION	適用号機 FROM ~ UP TO SERIAL NO.	備 考 REMARKS
1	5229 6101 000	ホース	1	HOSE		
2	5229 6102 000	ホース	1	HOSE		
3	3664 6101 200	ホース	1	HOSE		
4	5229 6104 000	ホース	1	HOSE		
5	5229 6111 000	ホース	1	HOSE		
6	5229 6112 000	ホース	1	HOSE		
7	5229 6115 000	ホース	1	HOSE		
9	5229 6117 000	ホース	1	HOSE		
10	5229 6118 000	ホース	1	HOSE		
11	5229 6119 000	ホース	2	HOSE		
12	5229 6121 000	ホース	1	HOSE		
13	5229 6122 000	ホース	1	HOSE		
14	5229 6123 000	ホース	1	HOSE		
15	5229 6124 000	ホース	1	HOSE		
22	3664 6141 000	ホース	1	HOSE		
25	3655 5122 000	ストレート	4	ADAPTER		
26	5116 6103 000	アダプタ	2	ADAPTER		
28	3655 5157 000	サツキエルホ	2	ELBOW		
29	3664 6104 000	ストレート	2	ADAPTER		
30	3664 6143 000	サツキエルホ	2	ELBOW		
31	5229 6151 000	アダプタ	1	ADAPTER		
35	3552 6051 000	アダプタ	3	ADAPTER		
36	5229 6153 000	アダプタ	1	ADAPTER		
43	5229 6155 000	アダプタ	2	ADAPTER		



見出	部品番号	部品名称		個数	型 寸	互換性	適用号機	備 考
NO.	PART NO.	PART NAME	Q'ty	DESCRIPTION	R/P	FROM ~ UP TO SERIAL NO.	REMARKS	
8	5229 6116 000	ホース	HOSE	1				
16	5229 6125 000	ホース	HOSE	1				
17	3664 6128 000	ホース	HOSE	1				
18	5229 6126 000	ホース	HOSE	1				
19	5229 6131 000	ホース	HOSE	1				
20	5229 6132 000	ホース	HOSE	1				
21	5229 6133 000	ホース	HOSE	1				
23	3661 6163 000	ホース	HOSE	1				
24	5229 6142 000	ホース	HOSE	1				
25	3655 5122 000	ストレート	ADAPTER	1				
26	5116 6103 000	アダプタ	ADAPTER	3				
29	3664 6104 000	ストレート	ADAPTER	1				
32	5229 6152 000	アダプタ	ADAPTER	1				
33	3640 6016 000	ストレート	ADAPTER	1				
34	3678 6211 000	アダプタ	ADAPTER	1		D	NO.9160699~	注1)
35	3552 6051 000	アダプタ	ADAPTER	1				
37	3537 6102 000	エルボ	ELBOW	1				
38	3655 5136 000	エルボ	ELBOW	1			~NO.9160698	
38	3661 6137 000	サツキエルボ	ELBOW	1		D	NO.9160699~	注1)
39	3663 6252 000	ニップル	NIPPLE	1			~NO.9160698	
39	3661 6143 000	ニップル	NIPPLE	1		D	NO.9160699~	注1)
40	3655 5126 000	チース	ADAPTER	1				
41	5229 6154 000	アダプタ	ADAPTER	1				
42	3655 5128 000	アダプタ	ADAPTER	1				
45	3640 6034 000	エルボ	ELBOW	1				
46	3655 5114 000	アダプタ	ADAPTER	1				
47	3655 5133 000	アダプタ	ADAPTER	1				
53	3664 6175 000	フラー	TUBE	1				
55	5229 6171 000	クランプ	CLAMP	3				

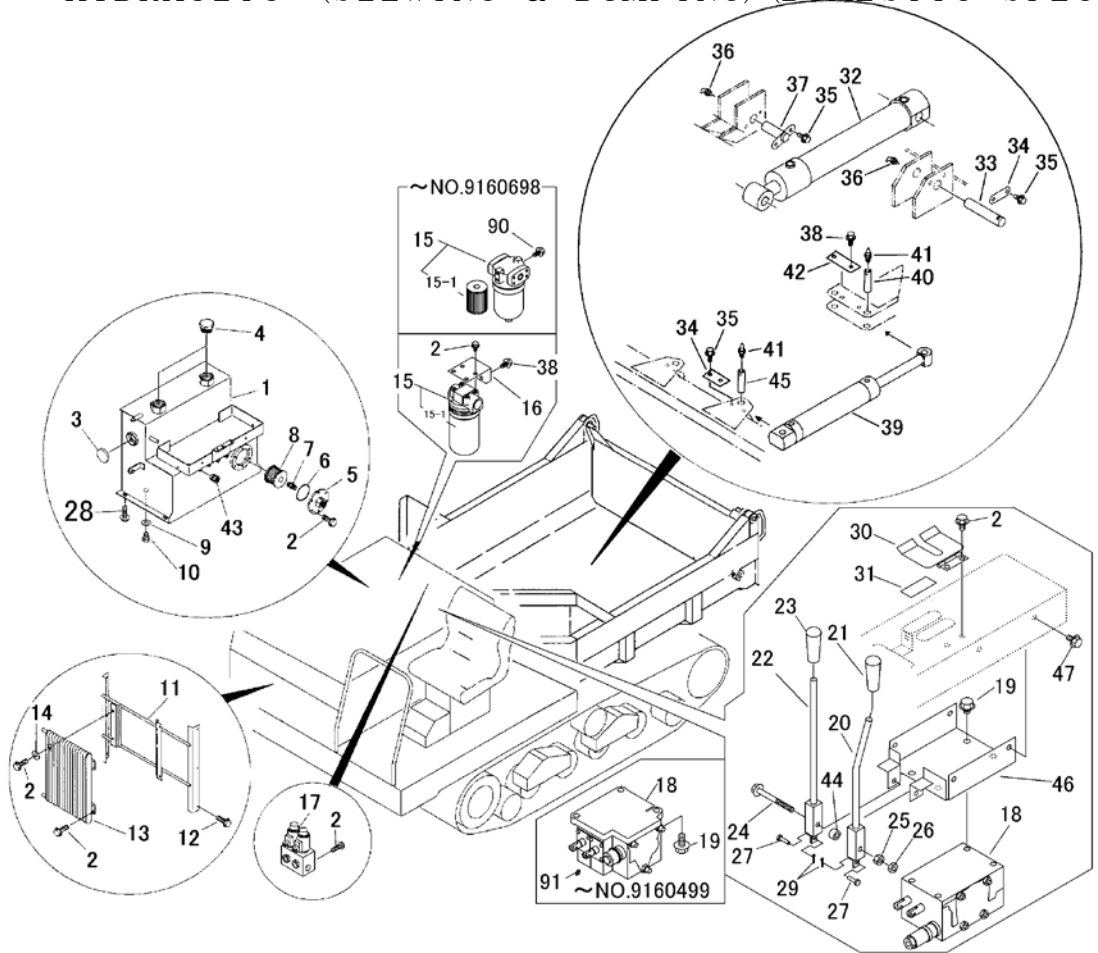
注1) ラインフィルター変更。NO.34,38,39とP81のNO.15,16のセット交換にて互換性あり。

3670 610C ユアツハイカン (ソノ2) (RAM EUROPE仕様)
 HYDRAULIC LINE (PART-2) (RAM EUROPE SPECS)



見出	部品番号	部品名称		個数	型 寸	互換性	適用号機	備 考
NO.	PART NO.	PART NAME	Q'ty	DESCRIPTION	R/P	FROM ~ UP TO SERIAL NO.	REMARKS	
8	5229 6116 000	ホース	1	HOSE				
16	5229 6125 000	ホース	1	HOSE				
17	3664 6128 000	ホース	1	HOSE				
18	5229 6126 000	ホース	1	HOSE				
19	5229 6131 000	ホース	1	HOSE				
20	5229 6132 000	ホース	1	HOSE				
21	5229 6133 000	ホース	1	HOSE				
25	3655 5122 000	ストレート	1	ADAPTER				
26	5116 6103 000	アダプタ	1	ADAPTER				
29	3664 6104 000	ストレート	1	ADAPTER				
32	5229 6152 000	アダプタ	1	ADAPTER				
33	3640 6016 000	ストレート	1	ADAPTER				
34	3678 6211 000	アダプタ	1	ADAPTER		D	NO.9160699~	注1)
35	3552 6051 000	アダプタ	1	ADAPTER				
37	3537 6102 000	エルボ	1	ELBOW				
38	3655 5136 000	エルボ	1	ELBOW			~NO.9160698	
38	3661 6137 000	サツキエルボ	1	ELBOW		D	NO.9160699~	注1)
39	3663 6252 000	ニップル	1	NIPPLE			~NO.9160698	
39	3661 6143 000	ニップル	1	NIPPLE		D	NO.9160699~	注1)
40	3655 5126 000	チース	1	ADAPTER				
41	5229 6154 000	アダプタ	1	ADAPTER				
42	3655 5128 000	アダプタ	1	ADAPTER				
47	3655 5133 000	アダプタ	1	ADAPTER				
55	5229 6171 000	クランプ	3	CLAMP				
58	3670 6178 000	アダプタ	2	CLAMP				

注1) ラインフィルター変更。NO.32,38,39とP83のNO.15,16のセット交換にて互換性あり。

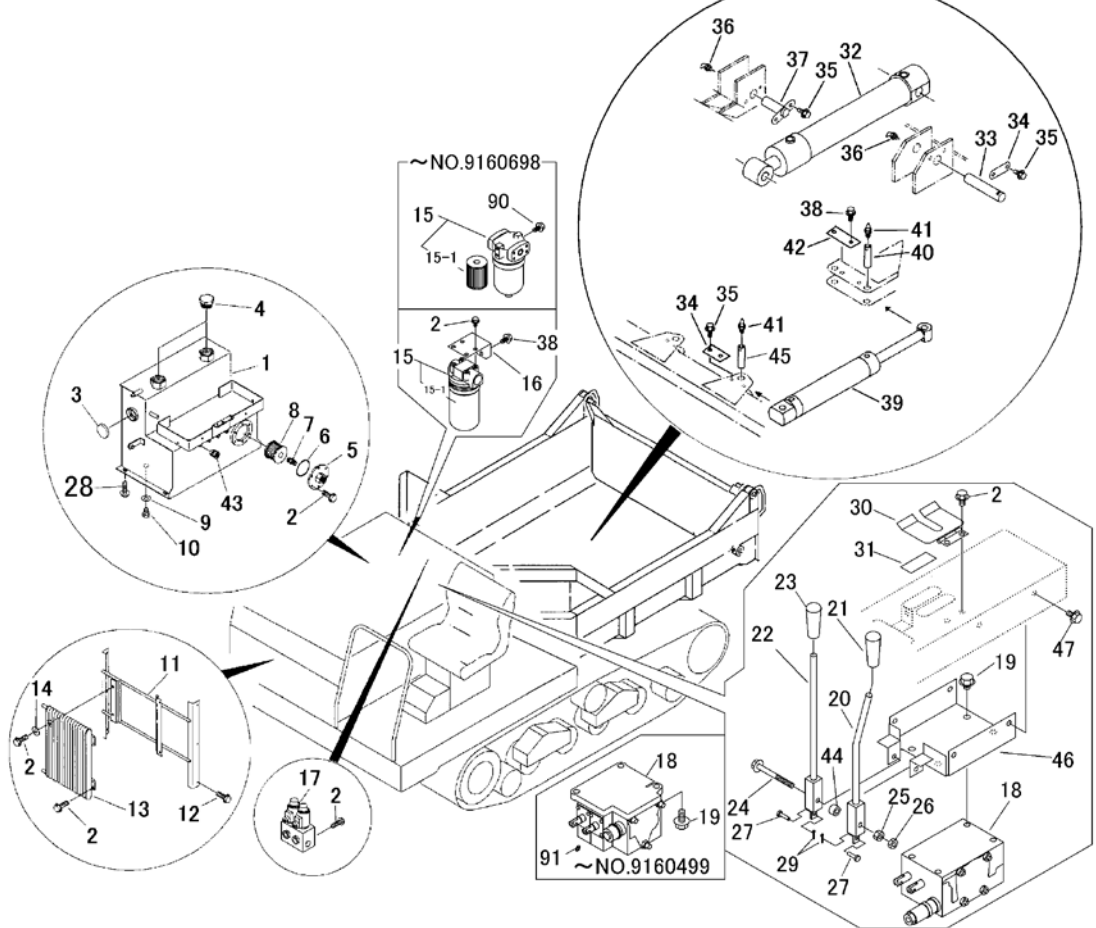


見出	部品番号	部品名称		個数	型 寸	互換性	適用号機	備 考
NO.	PART NO.	PART NAME		Q'ty	DESCRIPTION	R/P	FROM ~ UP TO SERIAL NO.	REMARKS
1	5229 6002 000	オイルタンク	TANK	1			~NO.9160863	
1	5229 6002 001	オイルタンク	TANK	1		D	NO.9160864~	
2	K110 0108 016	Fボルト	BOLT	14			~NO.9160499	
2	K110 0108 016	Fボルト	BOLT	16		D	NO.9160500~NO.916067	注1)
2	K110 0108 016	Fボルト	BOLT	20		D	NO.9160680~	注2)
3	3655 5025 000	オイルレベルゲージ	LEVEL GAUGE	1			~NO.9160863	(プッシュ式)
3	5117 6031 000	オイルレベルゲージ	LEVEL GAUGE	1		D	NO.9160864~	(ネジ式)
4	5229 6018 000	アダプタ	ADAPTER	2				
5	5229 6021 000	フランジ	FLANGE	1				
6	0830 0100 650	Oリング	O-RING	1				
7	3661 6144 000	ニップル	ADAPTER	1				
8	3663 6029 000	サクシヨンフィルター	FILTER	1				
9	0833 0001 200	シールワッシャ	SEAL WASHER	1				
10	K712 0112 020	Fボルト	BOLT	1				
11	5229 6031 000	ブラケット	BRACKET	1				
12	K700 0106 012	Fボルト	BOLT	6				
13	3663 6101 000	オイルクーラ	COOLER, OIL	1				
14	0350 0140 822	PW	WASHER	2				
15	5229 6038 000	ラインフィルタ	FILTER	1			~NO.9160698	
15	3678 6107 000	ラインフィルタ	FILTER	1		D	NO.9160699~	注2)
15-1	3661 6036 300	エレメント	ELEMENT	1			~NO.9160698	
15-1	3678 6107 100	カートリッジASSY	CARTRIDGE	1		D	NO.9160699~	
16	3670 6035 000	ブラケット	BRACKET	1		D	NO.9160699~	注2)
17	5229 6041 000	バルブ	VALVE	1				
18	3663 6108 000	コントロールバルブ	VALVE	1			~NO.9160499	
18	3670 6008 000	コントロールバルブ	VALVE	1		D	NO.9160500~	注1)
19	K712 0110 025	Fボルト	BOLT	3			~NO.9160499	
19	K712 0110 012	Fボルト	BOLT	4		D	NO.9160500~	注1)
20	3670 6021 000	レバー	LEVER	1				ダンプ(DUMP)
21	0691 0010 253	グリップ	GRIP	1				

注1) コントロールバルブ変更により互換性ナシ。同時に36701401501 ブラケット、油圧配管の変更。P22,P95,P96 参照。

注2) ラインフィルター変更により互換性ナシ。NO.15,16 と P95 の NO.32,36,37 セット交換により互換性あり。

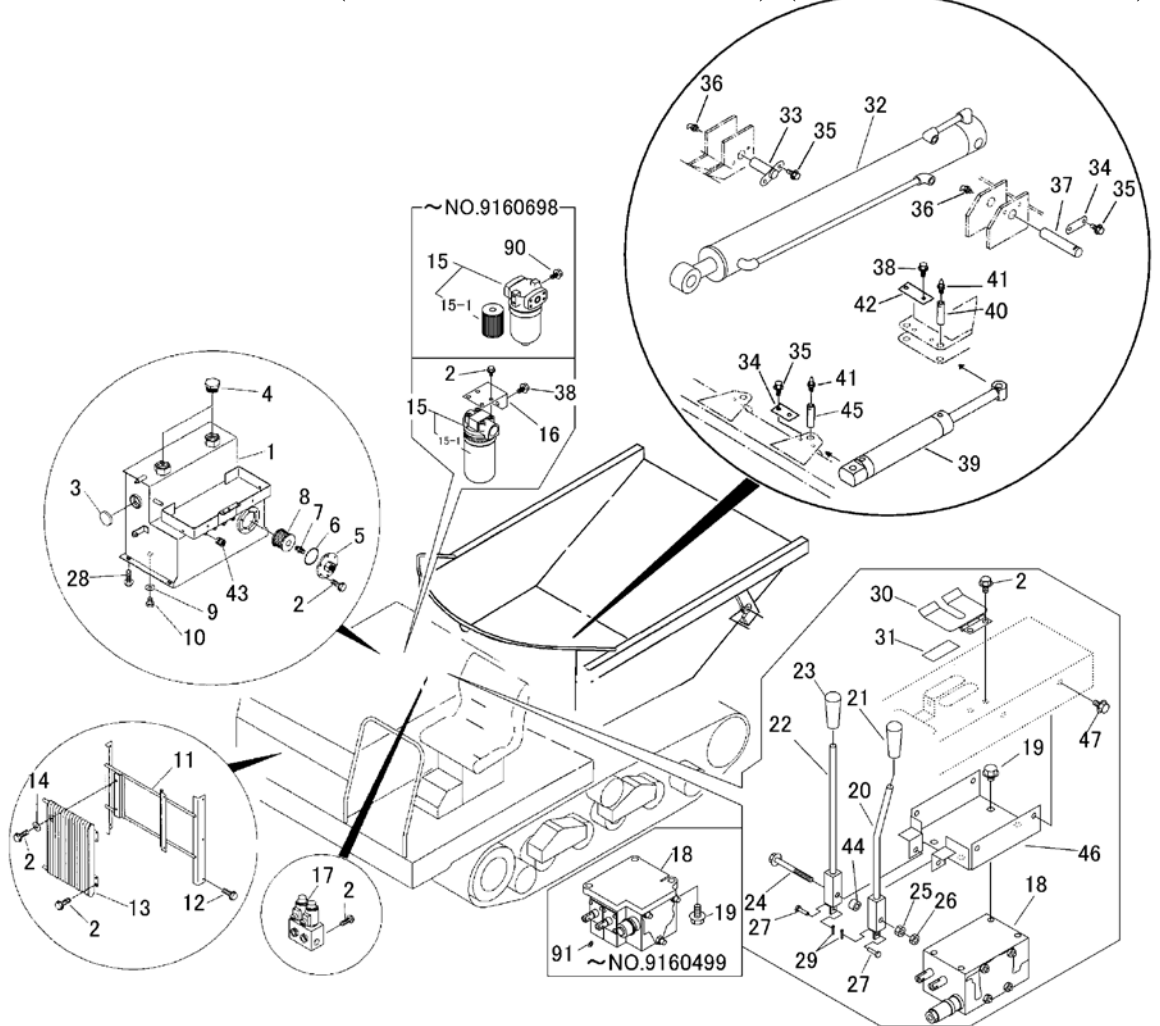
3670 600A ユアツ (ターン&ダンプ) (国内仕様)
 HYDRAULIC (SLEWING & DUMPING) (DOMESTIC SPECS)



見出	部品番号	部品名称	個数	型 寸	互 換 性	適用号機	備 考
NO.	PART NO.	PART NAME	Q'ty	DESCRIPTION	R/P	FROM ~ UP TO SERIAL NO.	REMARKS
22	3670 6024 000	レバー	1	LEVER			回転(SLEWING)
23	0691 0010 251	グリップ	1	GRIP			
24	K814 0108 080	Fボルト	1	BOLT			
25	A301 0108 001	ナット	1	NUT			
26	A301 0108 003	ナット	1	NUT			
27	6120 4556 000	ピン	2	PIN			
28	K710 0608 016	Fボルト	4	BOLT			
29	0520 0120 012	ワリピン	2	PIN			
30	3670 6031 000	ストップ	1	STOPPER			
31	3537 1325 000	インシュレータ	1	INSULATOR			
32	3661 6051 001	シリンダ	1	CYLINDER			ダンプ
33	3661 6061 001	シャフト	1	PIN			
34	3661 4066 000	プレート	3	PLATE			
35	K712 0110 020	Fボルト	6	BOLT			
36	A652 3100 300	グリース ニップル	2	NIPPLE GREASE			
37	3661 6063 002	ピン	1	PIN			
38	K712 0110 016	Fボルト	8	BOLT		~NO.9160698	
38	K712 0110 016	Fボルト	6	BOLT	D	NO.9160699~	注2)
39	3661 6071 000	シリンダ Assy	2	CYLINDER			回転
40	3661 6066 000	シャフト	2	PIN			
41	A650 0100 600	グリースニップル	4	NIPPLE GREASE			
42	3661 6069 000	プレート	1	PLATE			
43	5229 6061 000	アダプタ	1	ADAPTER			
44	3664 3071 000	パイプ	1	PIPE			
45	3670 6006 000	シャフト	2	PIN			
46	3670 6026 000	ブラケット	1	BRACKET	D	NO.9160500~	注1)
47	K110 0908 016	Fボルト	2	BOLT	D	NO.9160500~	注1)
90	K710 0110 020	Fボルト	2	BOLT	D	~NO.9160698	
91	0350 0130 510	PW	2	WASHER	D	~NO.9160499	

注1) コントロールバルブ変更により互換性ナシ。同時に36701401501 ブラケット、油圧配管の変更。P22,P95,P96 参照。

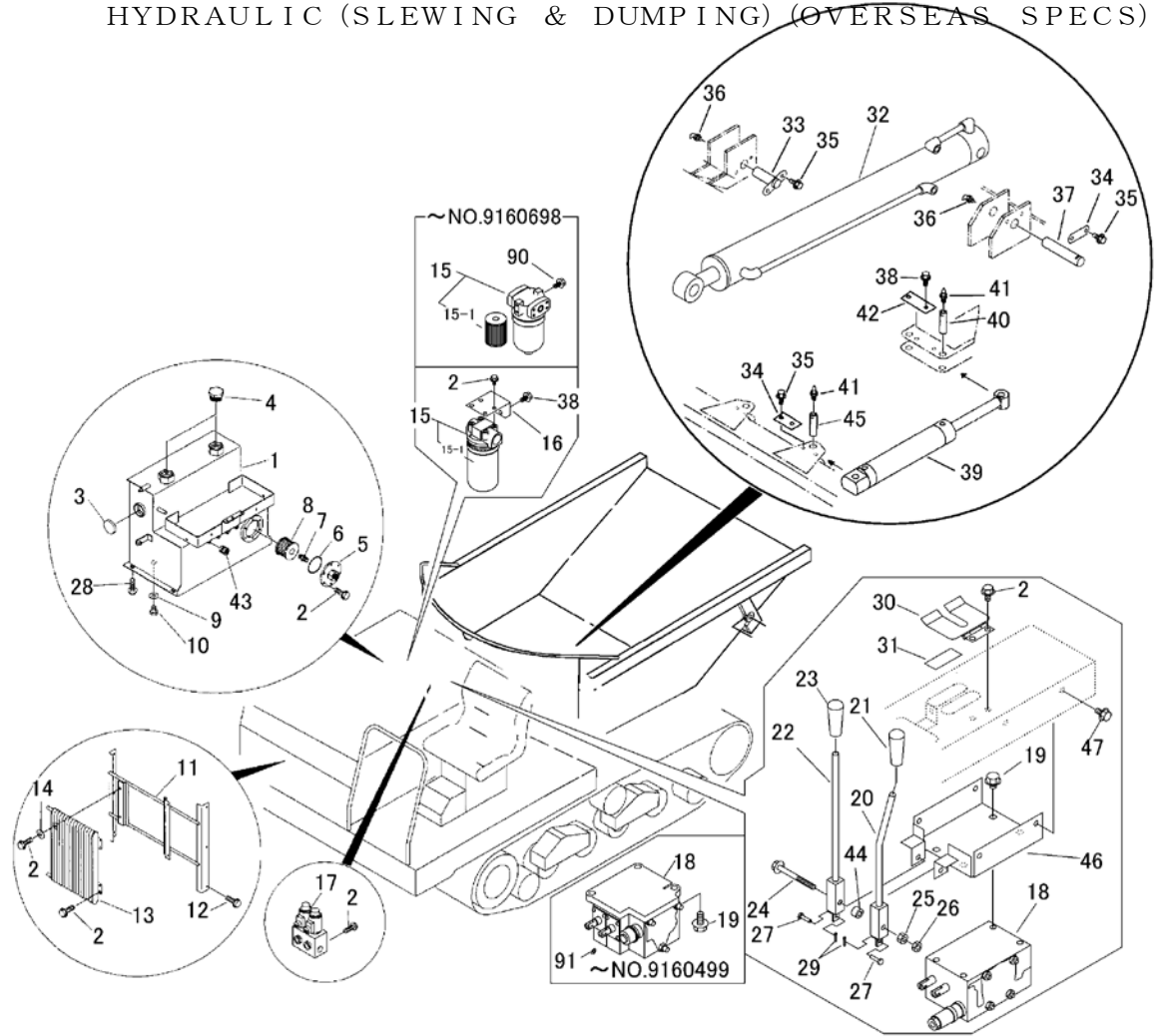
注2) ラインフィルター変更により互換性ナシ。NO.15,16 と P95 の NO.32,36,37 セット交換により互換性あり。



見出	部品番号	部品名称	個数	型 寸	互 換 性	適用号機	備 考
NO.	PART NO.	PART NAME	Q'ty	DESCRIPTION	R/P	FROM ~ UP TO SERIAL NO.	REMARKS
1	5229 6002 000	オイルタンク	TANK	1		~NO.9160863	
1	5229 6002 001	オイルタンク	TANK	1		NO.9160864~	
2	K110 0108 016	Fボルト	BOLT	14		~NO.9160499	
2	K110 0108 016	Fボルト	BOLT	16		NO.9160500~NO.9160699	注1)
2	K110 0108 016	Fボルト	BOLT	20		NO.9160699~	注2)
3	3655 5025 000	オイルレベルゲージ	LEVEL GAUGE	1		~NO.9160863	(ブッシュ式)
3	5117 6031 000	オイルレベルゲージ	LEVEL GAUGE	1		NO.9160864~	(ネジ式)
4	5229 6018 000	アダプタ	ADAPTER	2			
5	5229 6021 000	フランジ	FLANGE	1			
6	0830 0100 650	Oリング	O-RING	1			
7	3661 6144 000	ニップル	ADAPTER	1			
8	3663 6029 000	サクションフィルター	FILTER	1			
9	0833 0001 200	シールワッシャ	SEAL WASHER	1			
10	K712 0112 020	Fボルト	BOLT	1			
11	5229 6031 000	ブラケット	BRACKET	1			
12	K700 0106 012	Fボルト	BOLT	6			
13	3663 6101 000	オイルクーラ	COOLER, OIL	1			
14	0350 0140 822	PW	WASHER	2			
15	5229 6038 000	ラインフィルタ	FILTER	1		~NO.9160698	
15	3678 6107 000	ラインフィルタ	FILTER	1		NO.9160699~	注2)
15-1	3661 6036 300	エレメント	ELEMENT	1		~NO.9160698	
15-1	3678 6107 100	カートリッジ ASSY	CARTRIDGE	1		NO.9160699~	
16	3670 6035 000	ブラケット	BRACKET	1		NO.9160699~	注2)
17	5229 6041 000	バルブ	VALVE	1			
18	3663 6108 000	コントロールバルブ	VALVE	1		~NO.9160499	
18	3670 6008 000	コントロールバルブ	VALVE	1		NO.9160500~	注1)
19	K712 0110 025	Fボルト	BOLT	3		~NO.9160499	
19	K712 0110 012	Fボルト	BOLT	4		NO.9160500~	注1)
20	3670 6021 000	レバー	LEVER	1			ダンプ(DUMP)
21	0691 0010 253	グリップ	GRIP	1			

注1) コントロールバルブ変更により互換性ナシ。同時に36701401501 ブラケット、油圧配管の変更。P22,P97,P98 参照。

注2) ラインフィルター変更により互換性ナシ。NO.15,16 と P97 の NO.32,36,37 セット交換により互換性あり。

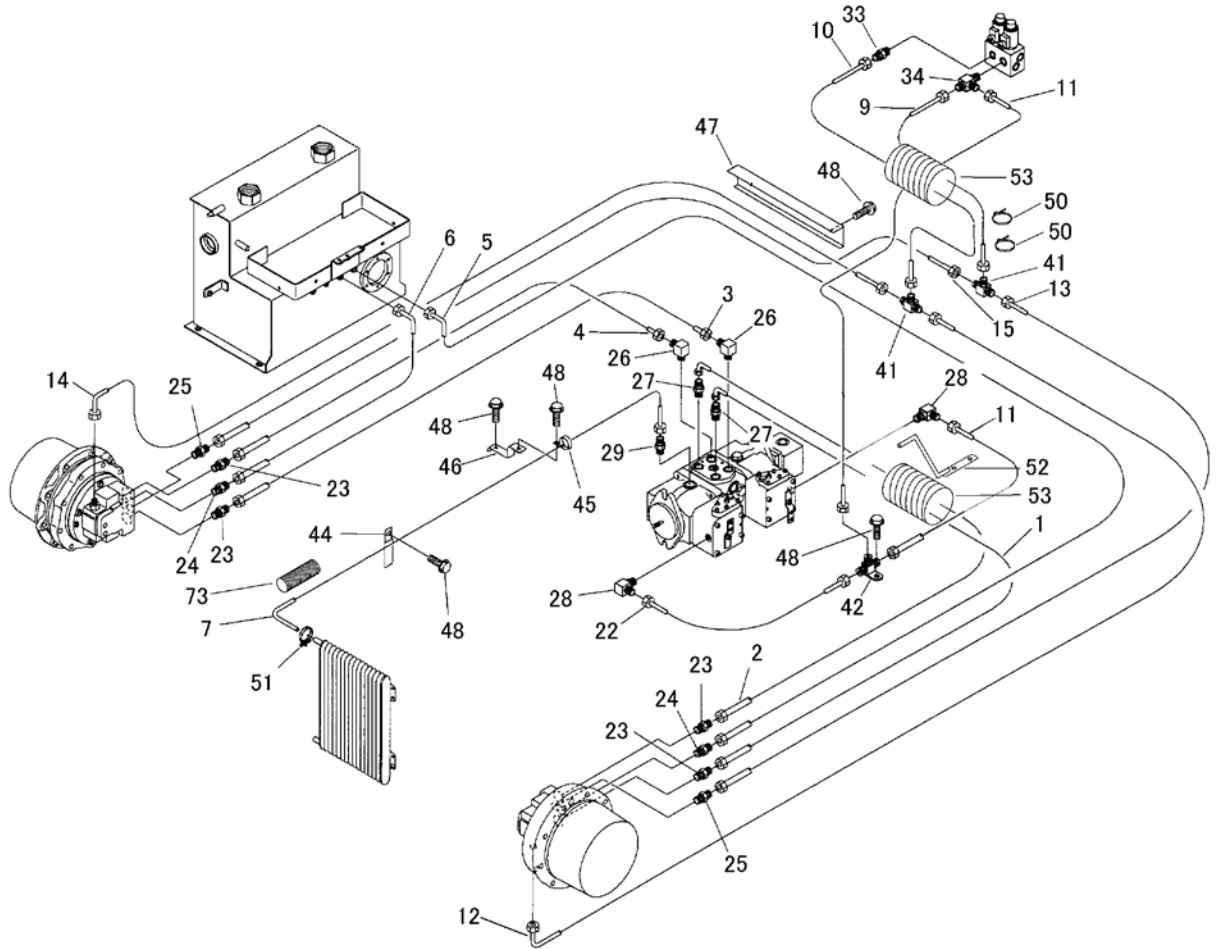


見出	部品番号	部品名称		個数	型 寸	互換性	適用号機	備 考
NO.	PART NO.	PART NAME	Q'ty	DESCRIPTION	R/P	FROM ~ UP TO SERIAL NO.	REMARKS	
22	3670 6024 000	レバー	1	LEVER			回転(SLEWING)	
23	0691 0010 251	グリップ	1	GRIP				
24	K814 0108 080	Fボルト	1	BOLT				
25	A301 0108 001	ナット	1	NUT				
25	A301 0108 001	ナット	1	NUT				
26	A301 0108 003	ナット	1	NUT				
27	6120 4556 000	ピン	2	PIN				
28	K710 0608 016	Fボルト	4	BOLT				
29	0520 0120 012	ワリピン	2	PIN				
30	3670 6031 000	ストップ	1	STOPPER				
31	3537 1325 000	インシュレータ	1	INSULATOR				
32	3661 6053 000	シリンダ	1	CYLINDER			DUMPING	
33	3661 6061 001	シャフト	1	PIN				
34	3661 4066 000	プレート	3	PLATE				
35	K712 0110 020	Fボルト	6	BOLT				
36	A652 3100 300	グリース ニップル	2	NIPPLE GREASE				
37	3661 6063 002	ピン	1	PIN				
38	K712 0110 016	Fボルト	8	BOLT		~NO.9160698		
38	K712 0110 016	Fボルト	6	BOLT	D	NO.9160699~		
39	3661 6071 000	シリンダ Assy	2	CYLINDER			SLEWING	
40	3661 6066 000	シャフト	2	PIN				
41	A650 0100 600	グリースニップル	4	NIPPLE GREASE				
42	3661 6069 000	プレート	1	PLATE				
43	5229 6061 000	アダプタ	1	ADAPTER				
44	3664 3071 000	パイプ	1	PIPE				
45	3670 6006 000	シャフト	2	PIN				
46	3670 6026 000	ブラケット	1	BRACKET	D	NO.9160500~	注1)	
47	K110 0908 016	Fボルト	2	BOLT	D	NO.9160500~	注1)	
90	K710 0110 020	Fボルト	2	BOLT	D	~NO.9160698		
91	0350 0130 510	PW	2	WASHER	D	~NO.9160499		

注1) コントロールバルブ変更により互換性ナシ。同時に36701401501 ブラケット、油圧配管の変更。P22,P97,P98 参照。

注2) ラインフィルター変更により互換性ナシ。NO.15,16 と P97 の NO.32,36,37 セット交換により互換性あり。

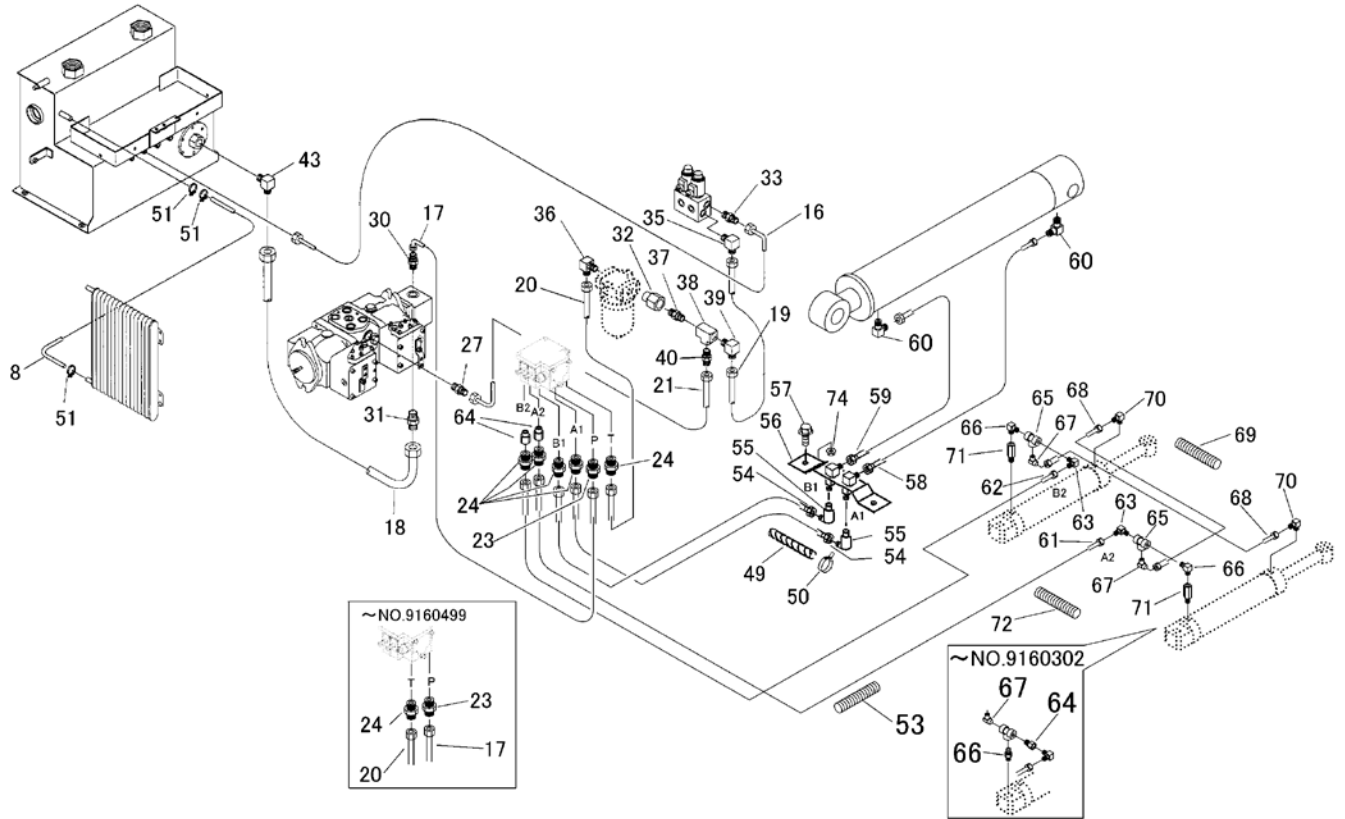
HYDRAULIC LINE (PART-1) (SLEWING & DUMPING)



見出	部品番号	部品名称		個数	型 寸	互換性	適用号機	備 考
NO.	PART NO.	PART NAME		Q'ty	DESCRIPTION	R/P	FROM ~ UP TO SERIAL NO.	REMARKS
1	5229 6101 000	ホース	HOSE	1				
2	5229 6102 000	ホース	HOSE	1				
3	3664 6101 200	ホース	HOSE	1				
4	5229 6104 000	ホース	HOSE	1				
5	5229 6111 000	ホース	HOSE	1				
6	5229 6112 000	ホース	HOSE	1				
7	5229 6115 000	ホース	HOSE	1				
9	5229 6117 000	ホース	HOSE	1				
10	5229 6118 000	ホース	HOSE	1				
11	5229 6119 000	ホース	HOSE	2				
12	5229 6121 000	ホース	HOSE	1				
13	5229 6122 000	ホース	HOSE	1				
14	5229 6123 000	ホース	HOSE	1				
15	5229 6124 000	ホース	HOSE	1				
22	3664 6141 000	ホース	HOSE	1				
23	3655 5122 000	ストレート	ADAPTER	4				
24	5116 6103 000	アダプタ	ADAPTER	2				
25	3552 6051 000	アダプタ	ADAPTER	2				
26	3655 5157 000	サツキエルボ	ELBOW	2				
27	3664 6104 000	ストレート	ADAPTER	2				
28	3664 6143 000	サツキエルボ	ELBOW	2				
29	5229 6151 000	アダプタ	ADAPTER	1				
33	3552 6051 000	アダプタ	ADAPTER	1				
34	5229 6153 000	アダプタ	ADAPTER	1				
41	5229 6155 000	アダプタ	ADAPTER	2				

3670 610A ユアツハイカン (ソノ2) (ターン&ダンプ) (国内仕様)

HYDRAULIC LINE (PART-2) (SLEWING & DUMPING) (DOMESTIC SPECS)



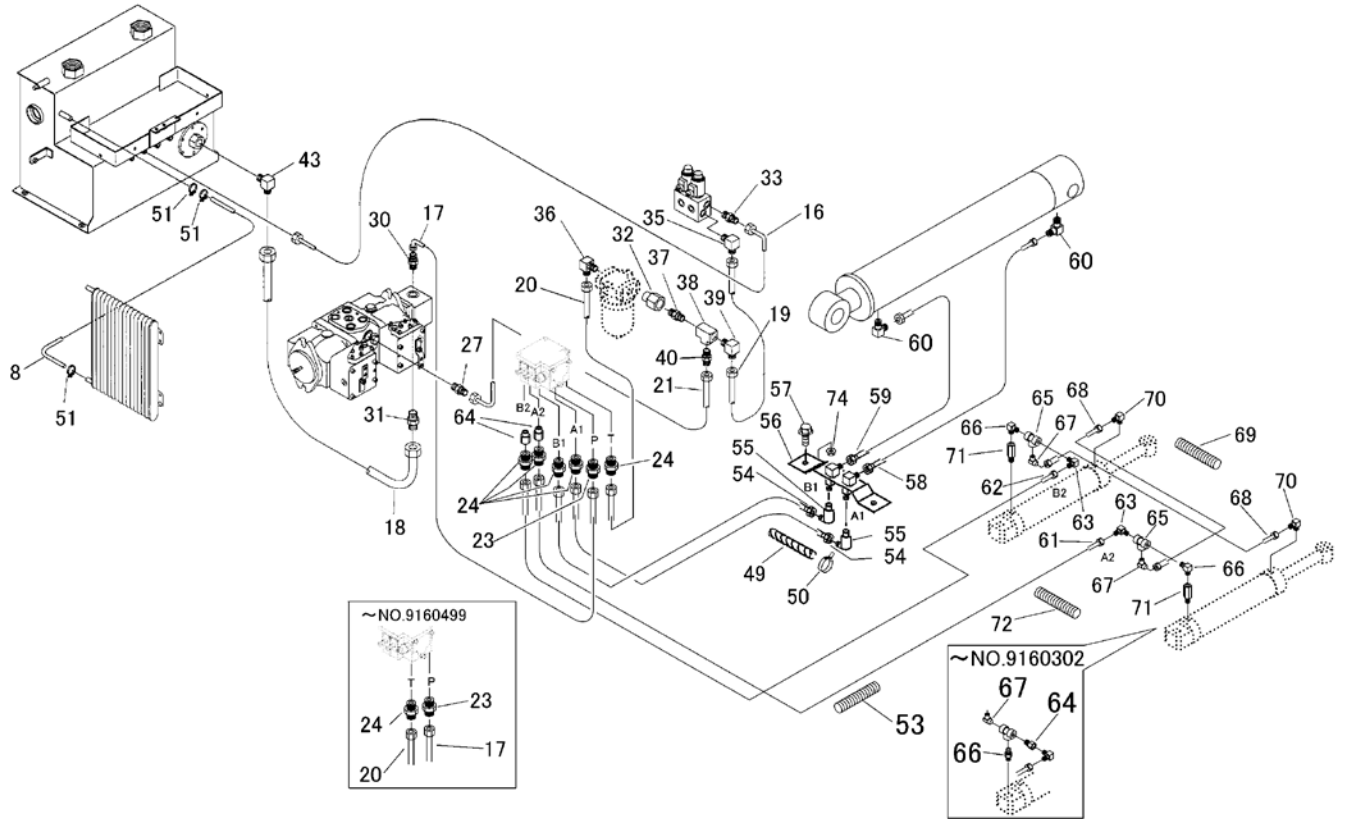
見出	部品番号	部品名称	個数	型 寸	互 換 性	適用号機	備 考
NO.	PART NO.	PART NAME	Q'ty	DESCRIPTION	R/P	FROM ~ UP TO SERIAL NO.	REMARKS
8	5229 6116 000	ホース	1				
16	5229 6125 000	ホース	1				
17	3664 6128 000	ホース	1				
18	5229 6126 000	ホース	1				
19	5229 6131 000	ホース	1				
20	5229 6132 000	ホース	1				
21	5229 6133 000	ホース	1				
23	3655 5122 000	ストレート	1				
24	5116 6103 000	アダプタ	5				
27	3664 6104 000	ストレート	1				
30	5229 6152 000	アダプタ	1				
31	3640 6016 000	ストレート	1				
32	3678 6211 000	アダプタ	1		D	NO.9160699~	注2)
33	3552 6051 000	アダプタ	1				
35	3537 6102 000	エルボ	1				
36	3655 5136 000	エルボ	1			~NO.9160698	
36	3661 6137 000	サツキエルボ	1		D	NO.9160699~	注2)
37	3663 6252 000	ニップル	1			~NO.9160698	
37	3661 6143 000	ニップル	1		D	NO.9160699~	注2)
38	3655 5126 000	チース	1				
39	5229 6154 000	アダプタ	1				
40	3655 5128 000	アダプタ	1				
43	3655 5133 000	エルボ	1				
49	3664 6175 000	ブラマー	1				
50	5210 0099 100	SKバンド	2				

注1) NO.9160500~コントロールバルブ変更のため油圧配管の変更あり(NO.24,NO.23,NO.20,NO.17)。P22,P89,P90 参照。

注2) ラインフィルター変更互換性ナシ。NO.32,36,37 と P89 の NO.15,16 のセット交換にて互換性あり。

3670 610A ユアツハイカン (ソノ2) (ターン&ダンプ) (国内仕様)

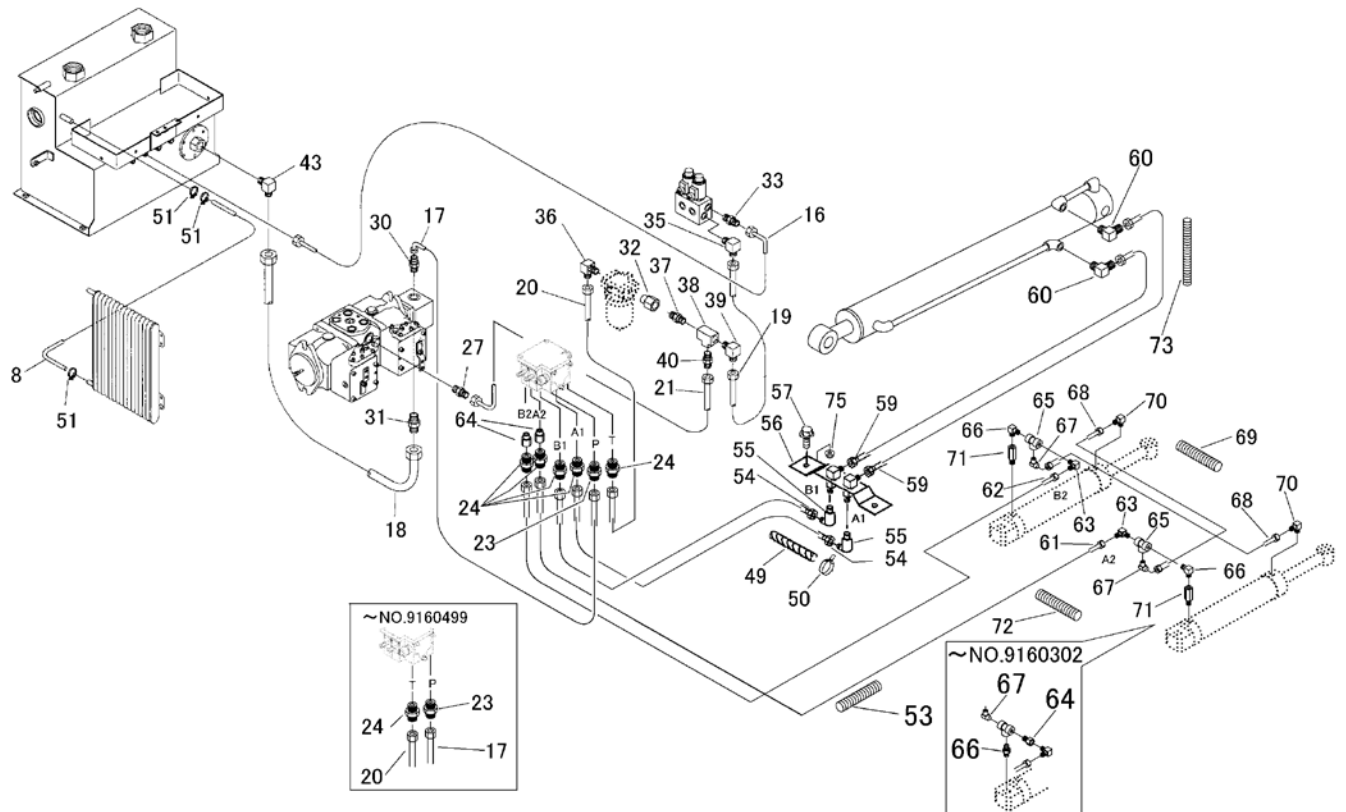
HYDRAULIC LINE (PART-2) (SLEWING & DUMPING) (DOMESTIC SPECS)



見出	部品番号	部品名称		個数	型 寸	互	適用号機	備 考
NO.	PART NO.	PART NAME		Q'ty	DESCRIPTION	R/P	FROM ~ UP TO SERIAL NO.	REMARKS
51	5229 6171 000	クランプ	CLAMP	3				
53	5108 4821 000	ブラマー	TUBE	1				
54	3661 6182 000	ホース	HOSE	2				
55	3661 6175 000	スィベルエルボ	JOINT	2				
56	3661 6171 000	ジョイント	BRACKET	1				
57	K712 0110 030	Fボルト	BOLT	2				
58	3661 6178 000	ホース	HOSE	1				
59	3661 6177 000	ホース	HOSE	1				
60	3640 6034 000	エルボ	ADAPTER	2				
61	3661 6163 000	ホース	HOSE	1				
62	3670 6151 000	ホース	HOSE	1				
63	3661 6165 000	エルボ	ELBOW	2				
64	3661 6169 000	シホリ	ADAPTER	2			~NO.9160302	
64	5229 6181 000	リングコネクター	ADAPTER	2		D	NO.9160303~	注1)
65	3655 5168 000	チース	ADAPTER	2				
66	3527 5059 000	ニップル	ADAPTER	2			~NO.9160302	
66	3521 4811 000	オスオスエルボ	ADAPTER	2		D	NO.9160303~	注1)
67	3414 5031 000	エルボ	ELBOW	2				
68	3661 6168 000	ホース	HOSE	2				
69	3661 6174 000	コルゲートチューブ	TUBE	3				
70	3611 7302 000	エルボ	ELBOW	2				
71	3518 5033 000	スローリターンチェック弁	VALVE	2		D	NO.9160303~	注1)
72	3707 0009 000	ブラマー	TUBE	1				
74	F303 0110 000	Fナット	NUT	2				

注1) NO.9160500~コントロールバルブ変更のため油圧配管の変更あり(NO.24,NO.23,NO.20,NO.17)。P22,P89,P90 参照。

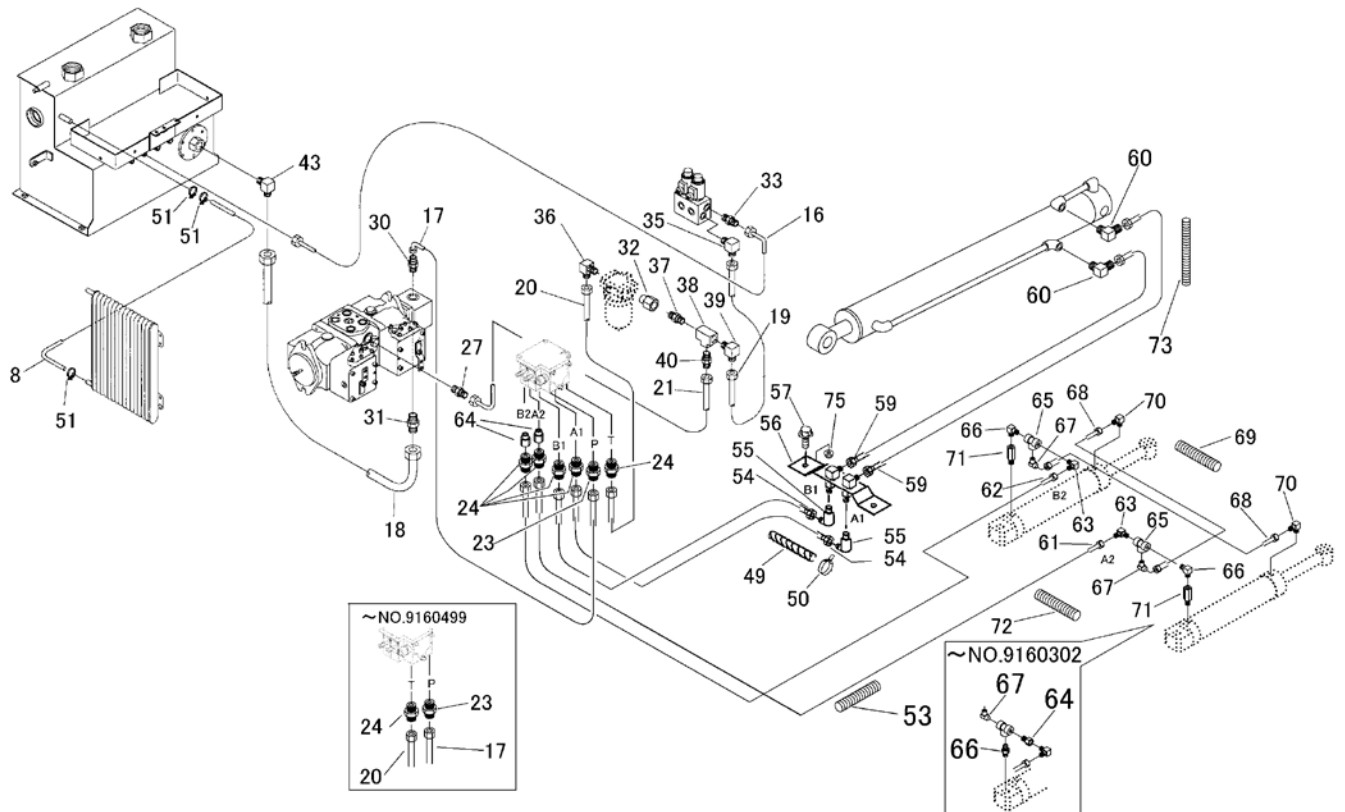
注2) ラインフィルター変更互換性ナシ。NO.32,36,37 と P91 の NO.15,16 のセット交換にて互換性あり。



見出	部品番号	部品名称	個数	型 寸	互 換 性	適用号機	備 考
NO.	PART NO.	PART NAME	Q'ty	DESCRIPTION	R/P	FROM ~ UP TO SERIAL NO.	REMARKS
8	5229 6116 000	ホース	1				
16	5229 6125 000	ホース	1				
17	3664 6128 000	ホース	1				
18	5229 6126 000	ホース	1				
19	5229 6131 000	ホース	1				
20	5229 6132 000	ホース	1				
21	5229 6133 000	ホース	1				
23	3655 5122 000	ストレート	1				
24	5116 6103 000	アダプタ	5				
27	3664 6104 000	ストレート	1				
30	5229 6152 000	アダプタ	1				
31	3640 6016 000	ストレート	1				
32	3678 6211 000	アダプタ	1		D	NO.9160699~	注2)
33	3552 6051 000	アダプタ	1				
35	3537 6102 000	エルボ	1				
36	3655 5136 000	エルボ	1			~NO.9160698	
36	3661 6137 000	サツキエルボ	1		D	NO.9160699~	注2)
37	3663 6252 000	ニップル	1			~NO.9160698	
37	3661 6143 000	ニップル	1		D	NO.9160699~	注2)
38	3655 5126 000	チース	1				
39	5229 6154 000	アダプタ	1				
40	3655 5128 000	アダプタ	1				
43	3655 5133 000	エルボ	1				
49	3664 6175 000	ブラマー	1				
50	5210 0099 100	SKバンド	2				

注1) NO.9160500~コントロールバルブ変更のため油圧配管の変更あり(NO.24,NO.23,NO.20,NO.17)。P22,P91,P92 参照。

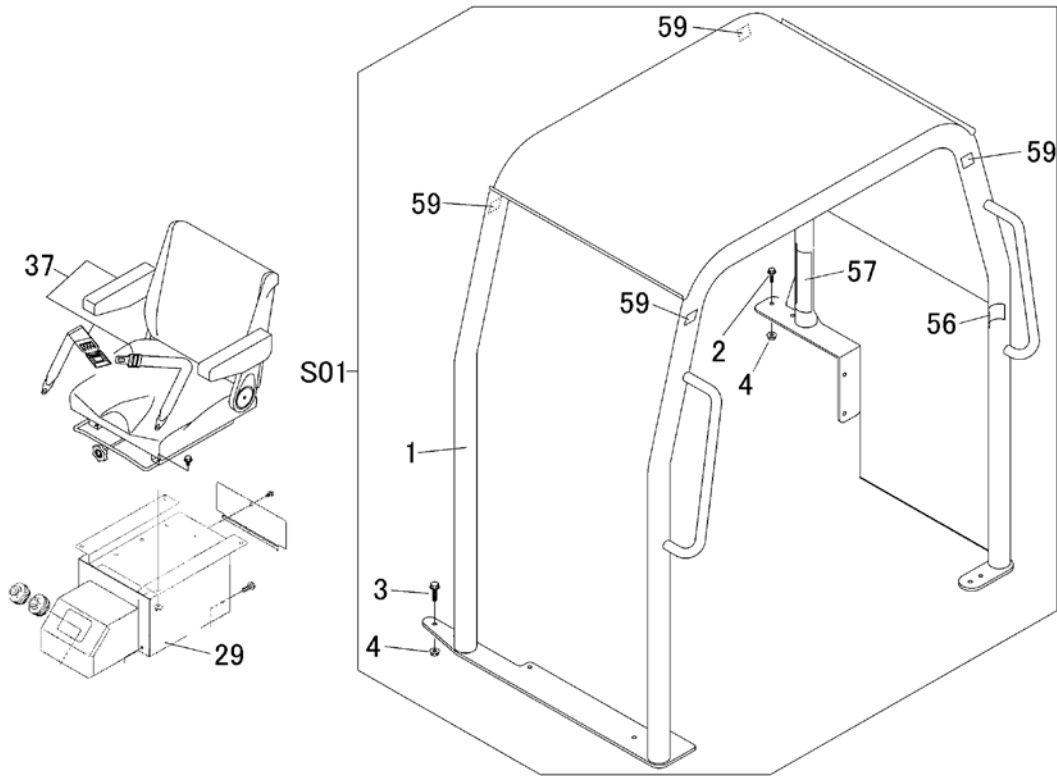
注2) ラインフィルター変更互換性ナシ。NO.32,36,37 と P91 の NO.15,16 のセット交換にて互換性あり。



見出	部品番号	部品名称	個数	型 寸	互 換 性	適用号機	備 考
NO.	PART NO.	PART NAME	Q'ty	DESCRIPTION	R/P	FROM ~ UP TO SERIAL NO.	REMARKS
51	5229 6171 000	クランプ	3	CLAMP			
53	5108 4821 000	ブラマー	1	TUBE			
54	3661 6182 000	ホース	2	HOSE			
55	3661 6175 000	スイベルエルボ	2	JOINT			
56	3661 6171 000	ジョイント	1	BRACKET			
57	K712 0110 030	Fボルト	2	BOLT			
59	3661 6177 000	ホース	2	HOSE			
60	3640 6034 000	エルボ	2	ADAPTER			
61	3661 6163 000	ホース	1	HOSE			
62	3670 6151 000	ホース	1	HOSE			
63	3661 6165 000	エルボ	2	ELBOW			
64	3661 6169 000	シホリ	2	ADAPTER		~NO.9160302	
64	5229 6181 000	リングコネクター	2	ADAPTER	D	NO.9160303~	注1)
65	3655 5168 000	チース	2	ADAPTER			
66	3527 5059 000	ニップル	2	ADAPTER		~NO.9160302	
66	3521 4811 000	オスオスエルボ	2	ADAPTER	D	NO.9160303~	注1)
67	3414 5031 000	エルボ	2	ELBOW			
68	3661 6168 000	ホース	2	HOSE			
69	3661 6174 000	コルゲートチューブ	3	TUBE			
70	3611 7302 000	エルボ	2	ELBOW			
71	3518 5033 000	スローリターンチェック弁	2	VALVE	D	NO.9160303~	注1)
72	3707 0009 900	ブラマー	1	TUBE			
73	5108 4823 000	ブラマー	1	TUBE			
75	F303 0110 000	Fナット	2	NUT			

注1) NO.9160500~コントロールバルブ変更のため油圧配管の変更あり(NO.24,NO.23,NO.20,NO.17)。P22,P91,P92 参照。

注2) ラインフィルター変更互換性ナシ。NO.32,36,37 と P91 の NO.15,16 のセット交換にて互換性あり。



見出	部品番号	部品名称		個数	型 寸	互換性	適用号機	備 考
NO.	PART NO.	PART NAME	Q'ty	DESCRIPTION	R/P	FROM ~ UP TO SERIAL NO.	REMARKS	
S01	5232 660A 999	ロフセット	ROPS set	1	S25A		号機連絡必要	
					Serial No. of machine required when ordering			
1		サポート	SUPPORT	1	S25A			
2	K815 0110 030	Fボルト	BOLT	7			- No.9160656	
2	K712 0110 025	Fボルト	BOLT	12		D	No.9160657 -	
3	K815 0110 035	Fボルト	BOLT	5		D	- No.9160656	
4	A083 0110 001	ナット	NUT	12				
56		マーク	MARK	1			ROPS宣言書 Certification of ROPS	
57	3677 5063 000	マーク	MARK	1			注意 Caution	
59	5232 5016 000	マーク	MARK	4			ツリあげ禁止 Caution	
29	5232 3051 000	ブラケット	BRACKET	1			交換部品 Need to be Replaced with ROPS	
37	5232 3062 000	シートASSY	SEAT ASSY	1			交換部品 Need to be Replaced with ROPS	

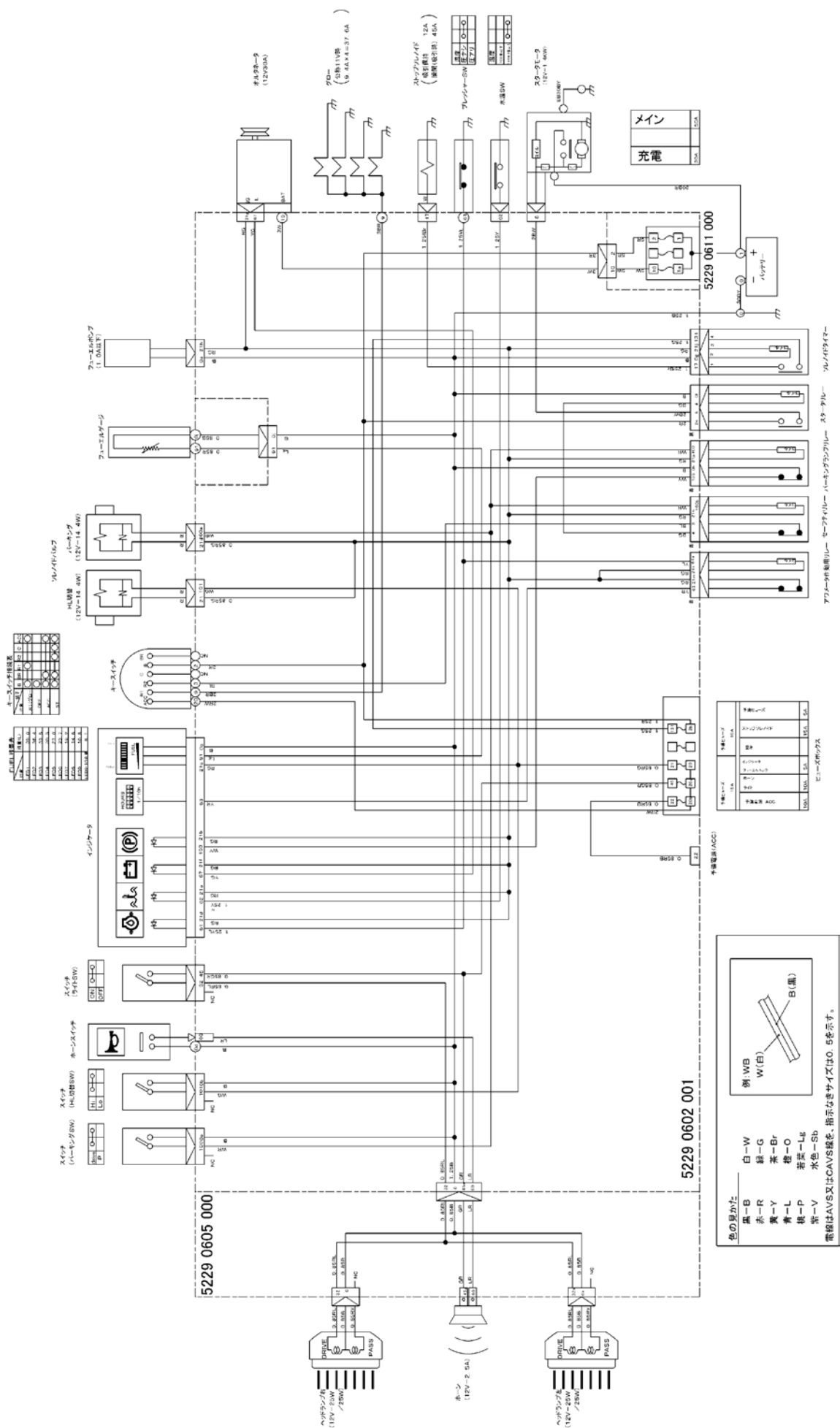
注 1) S01 ROPS set (No.1, No.2, No.4, No.56, No.57, No.59を含む)にて供給。No.1, No.56は単品供給不可。
ROPS製造号機 と 本機製造号機 を管理しています。
ROPS set 注文の際には、本機製造号機を連絡願います。

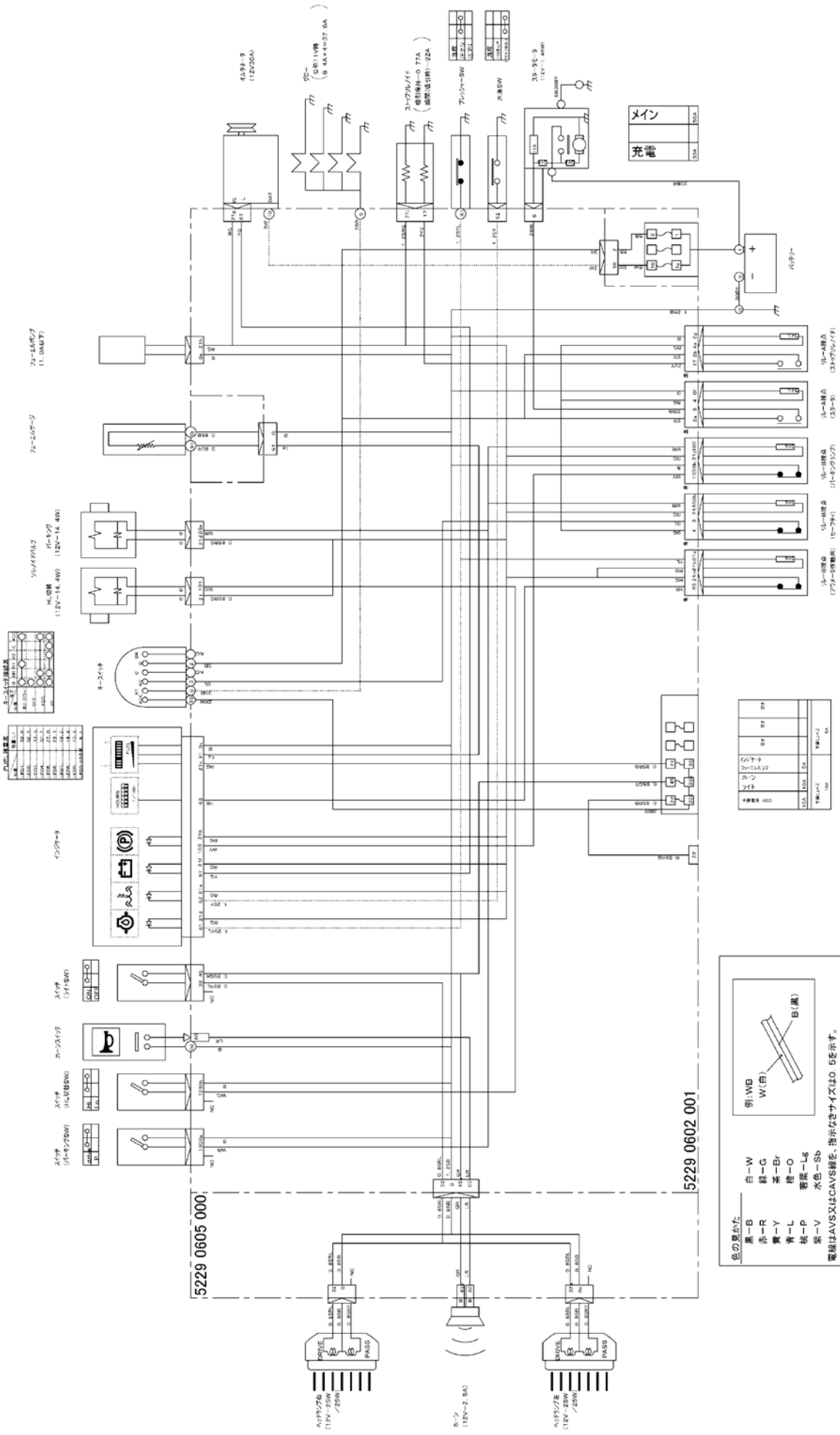
注 2) ROPS仕様でない機体にROPSセットを取り付ける場合は、取り付け穴が必要となる場合があります。
それに加えNo.29, No.37の交換が必要です。(No.29, No.37は、ROPS setに含まれません。)

Note 1) ROPS can only be supplied as a complete set. Individual parts (No.1,2,4,56,57 and 59) can not be supplied. ROPS set can not be supplied without serial number of the main machine. Please give the serial number of the main machine when ordering as the serial numbers of the ROPS and the main machine need to be controled together.

Note 2) For the models without provisions for the ROPS, some drilling may be required. Parts No.29 and No.37 also need to be replaced.
(Parts number No.29 and No.37 are not included in the ROPS set.)

5229 0601 000 配線図 DIAGRAM (~NO.9160304)





色の見かた

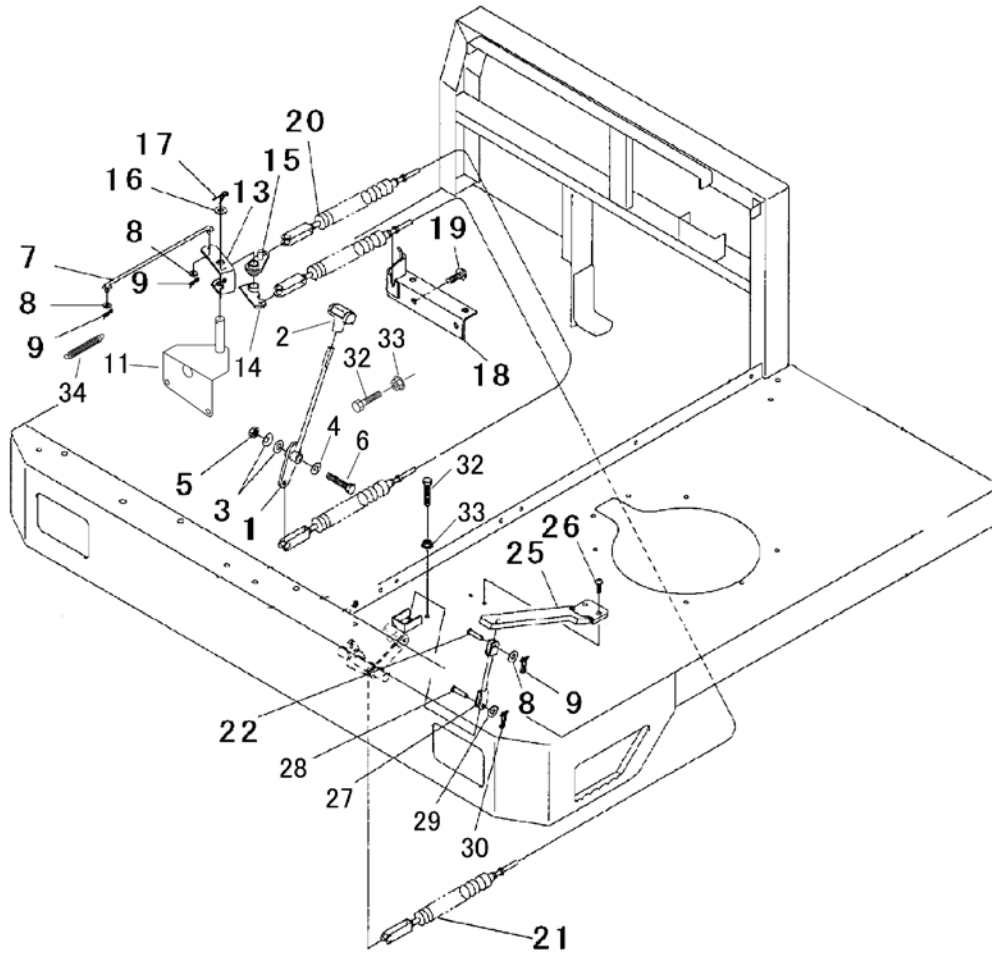
白-W	白(W)
黒-B	黒(B)
赤-R	赤(R)
黄-Y	黄(Y)
青-L	青(L)
緑-G	緑(G)
紫-V	紫(V)
水色-Sb	水色(Sb)

例: WB (白) / B (黒)

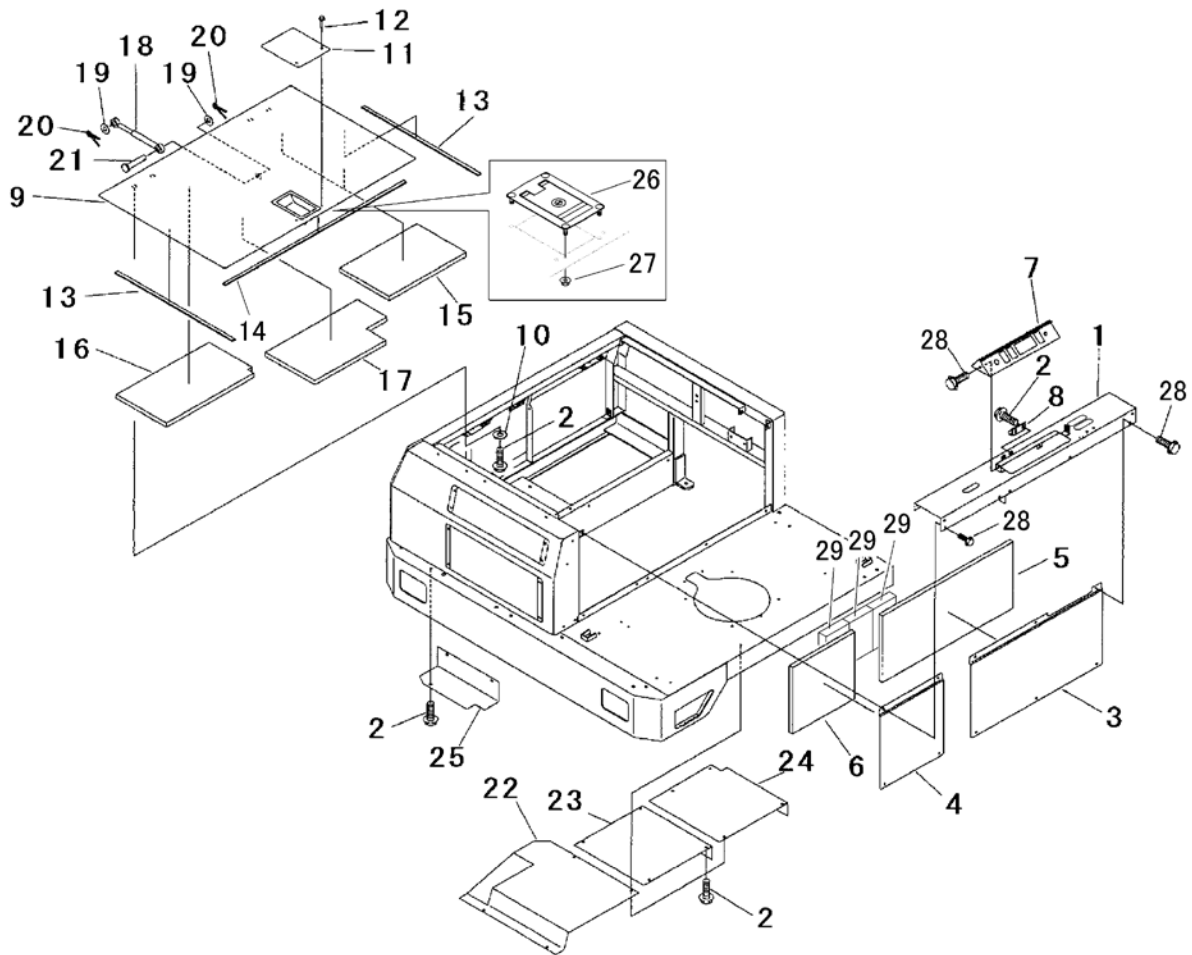
電線はAVS又はCAVS線を、指示のサイズは0.5を示す。

ホーン	ACC	10A
スピーカ	ACC	10A
インジケータ	ACC	10A
パワーウィンドウ	ACC	10A
ブレーキランプ	ACC	10A
フォグランプ	ACC	10A
H4ランプ	ACC	10A
ハンズフリー	ACC	10A
メイン充電	ACC	10A

ヒューズボックス

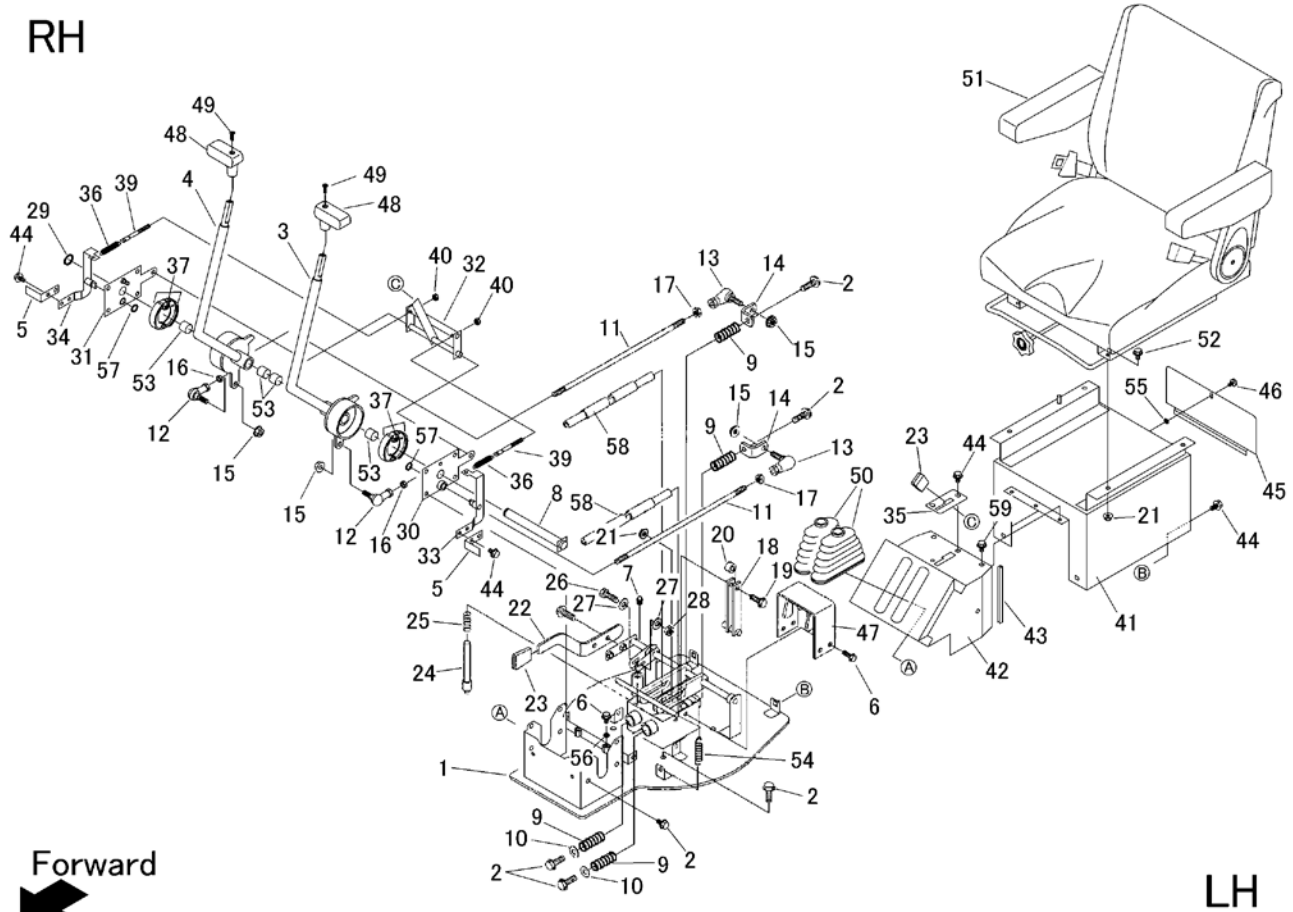


見出	部品番号	部品名称		個数	型 寸	互換性	適用号機	備 考
NO.	PART NO.	PART NAME		Q'ty	DESCRIPTION	R/P	FROM ~ UP TO SERIAL NO.	REMARKS
1	5229 0101 000	スロットルレバー	LEVER	1				
2	5229 0105 000	グリップ	GRIP	1				
3	3629 4637 000	サラバネ	SPRING	2				
4	0350 0151 226	PW	WASHER, PLAIN	1				
5	A301 0112 001	ナット	NUT	1				
6	A114 0112 065	ボルト	BOLT	1				
7	3661 0105 000	ロッドコンブ	ROD	1				
8	0350 0130 613	PW	WASHER, PLAIN	5				
9	0523 0106 000	スナップピン	PIN, SNAP	5				
11	5229 0116 000	ブラケット	BRACKET	1				
13	5229 0117 000	プレート	PLATE	1				
14	5229 0118 000	アーム	ARM	1				
15	5229 0119 000	アーム	ARM	1				
16	0350 0161 630	PW	WASHER, PLAIN	1				
17	0520 0132 032	ワリピン	PIN, SPLIT	1				
18	5229 0121 000	ブラケット	BRACKET	1				
19	K712 0112 025	Fボルト	BOLT	2				
20	3707 3321 000	プッシュプルワイヤ	WIRE	1				
21	3655 0105 100	ワイヤー	WIRE	1				
22	0562 0106 021	ヒラアタマピン	PIN	1				
23	0562 0106 018	ヒラアタマピン	PIN	2				
25	3709 0116 000	アクセルペダル	PEDAL	1				



見出 NO.	部品番号 PART NO.	部品名称 PART NAME	個数 Q'ty	型 寸 DESCRIPTION	互 換 性 R/P	適 用 号 機 FROM ~ UP TO SERIAL NO.	備 考 REMARKS
1	5229 1401 501	ブラケット	1	BRACKET			
2	K110 0108 016	Fボルト	26	BOLT			
3	5229 1411 000	カバー	1	COVER			
4	5229 1412 000	カバー	1	COVER			
5	5229 1413 000	インシュレータ	1	INSULATOR			
6	5229 1414 000	インシュレータ	1	INSULATOR			
7	5229 1415 000	パネル	1	PANEL			
8	5229 1416 000	プレート	1	PLATE			
9	5229 1421 001	カバー	1	COVER			
10	0350 0140 822	PW	4	WASHER, PLAIN			
11	5229 1433 000	マット	1	MAT			
12	3661 1457 100	クリップ	2	CLIP			
13	5229 1434 000	インシュレータ	2	INSULATOR			
14	5229 1435 000	インシュレータ	1	INSULATOR			
15	5229 1436 000	インシュレータ	2	INSULATOR			
16	5229 1438 000	インシュレータ	1	INSULATOR			
17	5229 1439 001	インシュレータ	1	INSULATOR			
18	3655 1838 000	ガススプリング	1	GAS SPRING			
19	0350 0141 022	PW	2	WASHER, PLAIN			
20	0520 0125 020	ワリピン	2	PIN, SPRIT			
21	0562 0110 023	ヒラアタマピン	1	PIN			
22	5232 1441 000	カバー	1	COVER			
23	5229 1445 000	プレート	1	PLATE			
24	5229 1447 000	プレート	1	PLATE			
25	5229 1448 000	プレート	1	PLATE			

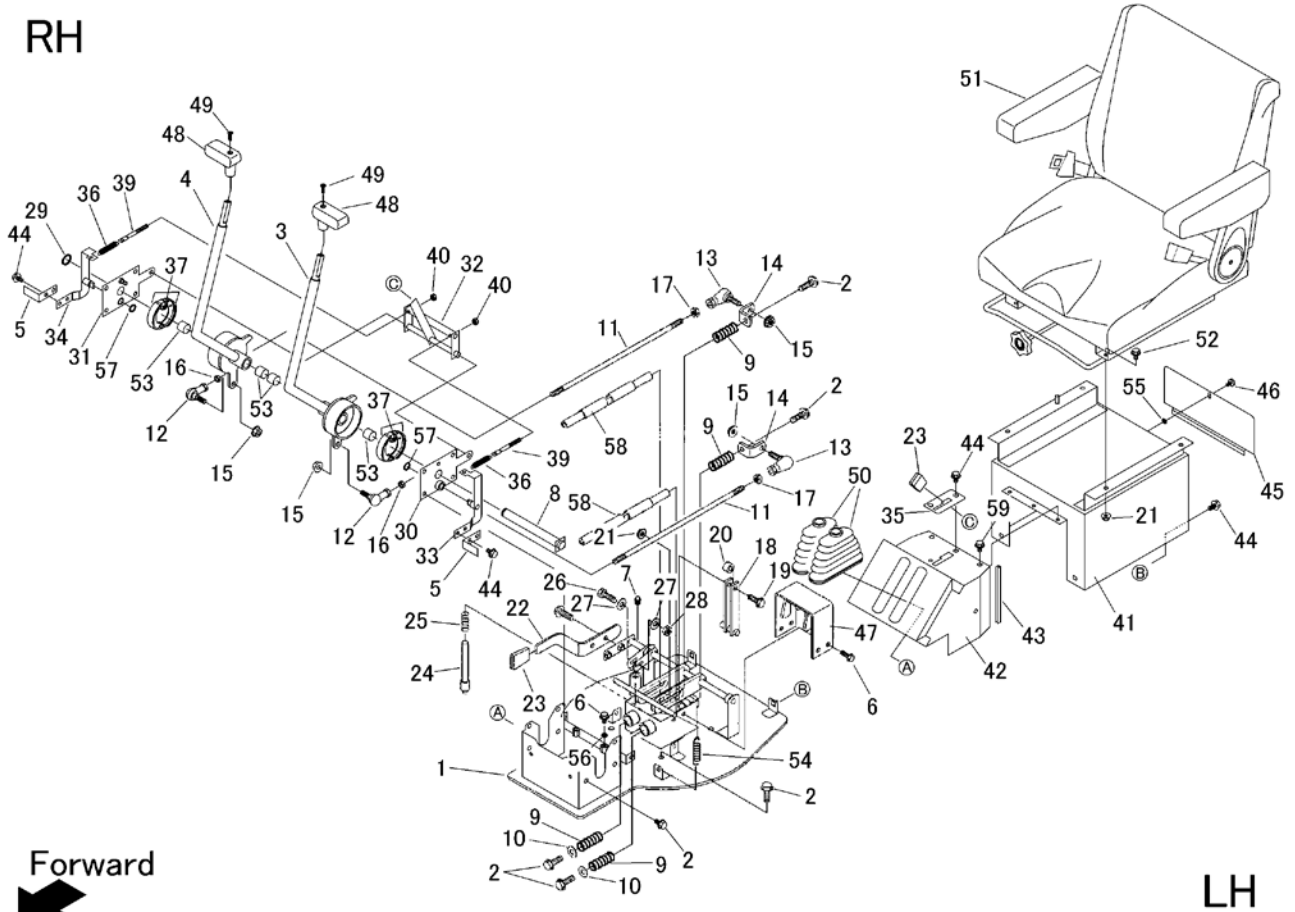
RH



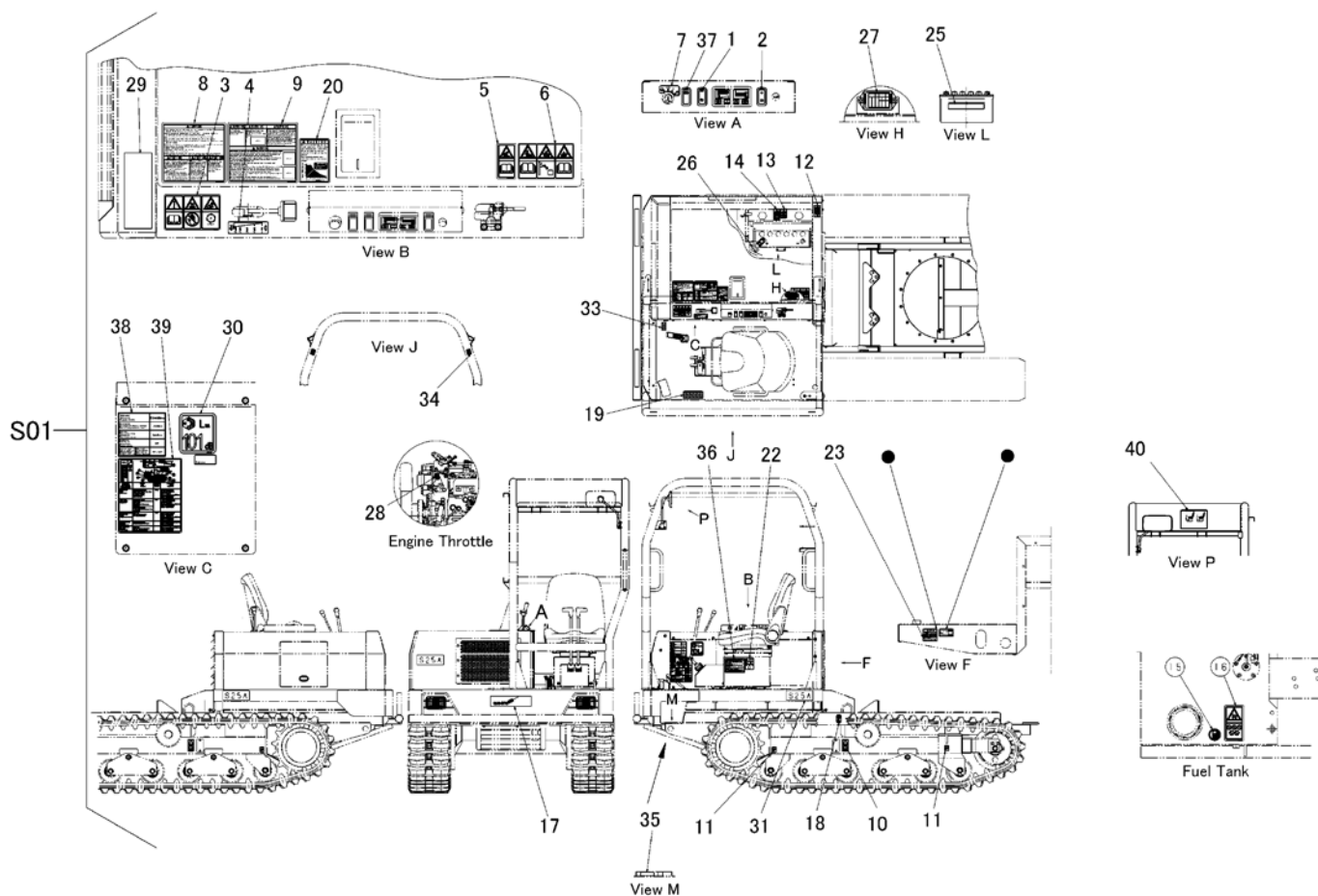
LH

見出	部品番号	部品名称		個数	型 寸	互換性	適用号機	備考
NO.	PART NO.	PART NAME		Q'ty	DESCRIPTION	R/P	FROM ~ UP TO SERIAL NO.	REMARKS
1	3670 3001 000	ブラケット	BRACKET	1				
2	K712 0110 020	Fボルト	BOLT	16				
3	3670 3016 000	レバー	LEVER	1				
4	3670 3021 000	レバー	LEVER	1				
5	3670 3027 200	プレート	PLATE	2				
6	K710 0108 020	Fボルト	BOLT	8				
7	A650 0100 600	グリースニップル	NIPPLE GREASE	1				
8	3670 3028 000	ピン	PIN	1				
9	5229 3036 000	スプリング	SPRING	4				
10	0350 0161 030	PW	WASHER	2				
11	5229 3038 000	ボルト	BOLT	2				
12	3627 3318 100	リンクボール	LINK BALL	2				
13	3664 3076 000	リンクボール	JOINT	2				
14	5229 3039 000	プレート	PLATE	2				
15	F301 0110 000	Fナット	NUT	4				
16	A301 0110 003	ナット	NUT	2				
17	A301 2110 003	ナット	NUT	2				
18	3664 3066 000	スライドアーム	ARM	2				
19	K814 0108 030	Fボルト8T	BOLT	2				
20	3664 3071 000	パイプ	PIPE	2				
21	F301 0108 000	Fナット	NUT	6				
22	5229 3045 000	プレート	PLATE	1				
23	3533 1165 000	グリップ	GRIP	2				
24	5229 3049 000	ピン	PIN	1				
25	3205 3105 000	スプリング	SPRING	1				
26	A024 0106 035	ボルト	BOLT	1				
27	0350 0140 618	PW	WASHER	2				
28	A350 0106 002	Uナット	NUT	1				
29	0740 0002 000	Cリング	RING	1				
30	3670 3031 000	ブラケット	BRACKET	1				

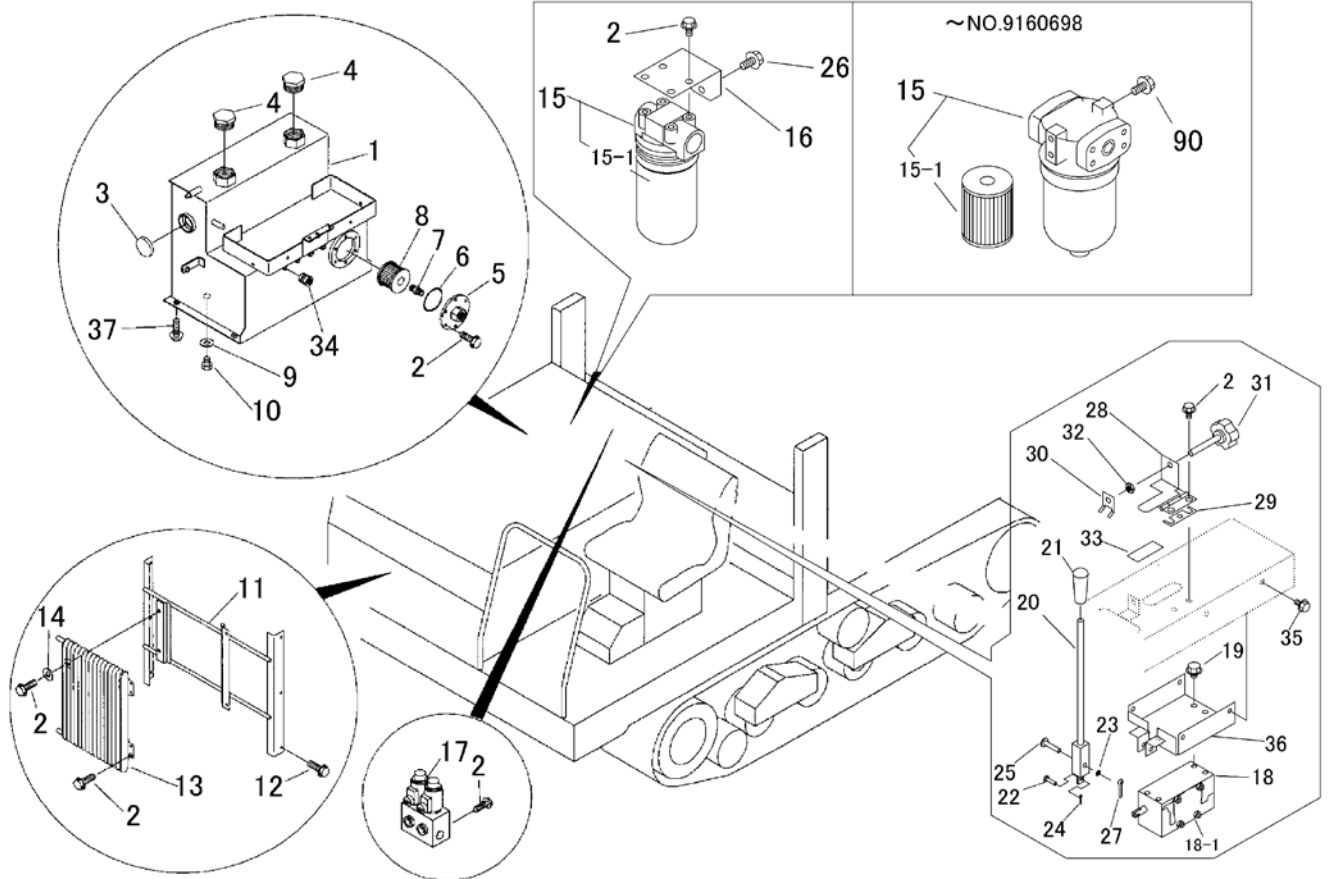
RH



見出	部品番号	部品名称		個数	型 寸	互換性	適用号機	備考
NO.	PART NO.	PART NAME	Q'ty	DESCRIPTION	R/P	FROM ~ UP TO SERIAL NO.	REMARKS	
31	3670 3032 000	ブラケット	BRACKET	1				
32	3670 3034 000	レバー	LEVER	1				
33	3670 3035 000	アーム	ARM	1				
34	3670 3037 000	アーム	ARM	1				
35	3670 3039 000	プレート	PLATE	1				
36	3617 3227 000	スプリング	SPRING	2				
37	7306 9901 000	シューセット	SHOE set	2				
39	3606 2015 000	テンションハリロッド	BOLT	2				
40	A351 0108 002	ナット	NUT	2				
41	3670 3044 000	ブラケット	BRACKET	1				
42	3670 3047 000	カバー	COVER	1				
43	3572 1141 000	ゴム	TRIM	2				
44	K110 0108 016	Fホルト	BOLT	10				
45	5232 3071 000	プレート	PLATE	1				
46	3643 1295 000	ケショウネジ	BOLT	1				
47	5229 3075 000	ブラケット	BRACKET	1				
48	5229 3081 000	グリップ	GRIP	2				
49	A222 0106 020	サラコネジ	SCREW	2				
50	3678 3039 000	ブーツ	BOOT	2				
51	5232 3062 000	シート	SEAT	1				
52	A110 0108 016	ホルト	BOLT	4				
53	0796 0202 320	ブッシュ	BUSH	4				
54	5201 3608 000	バネ	SPRING	2				
55	3670 3055 000	ワッシャ	WASHER	1				
56	A301 0108 003	ナット	NUT	2				
57	0740 0001 400	リング	RING	2				
58	5229 3035 000	ピン	PIN	2				
59	K710 0108 012	Fホルト	BOLT	6				



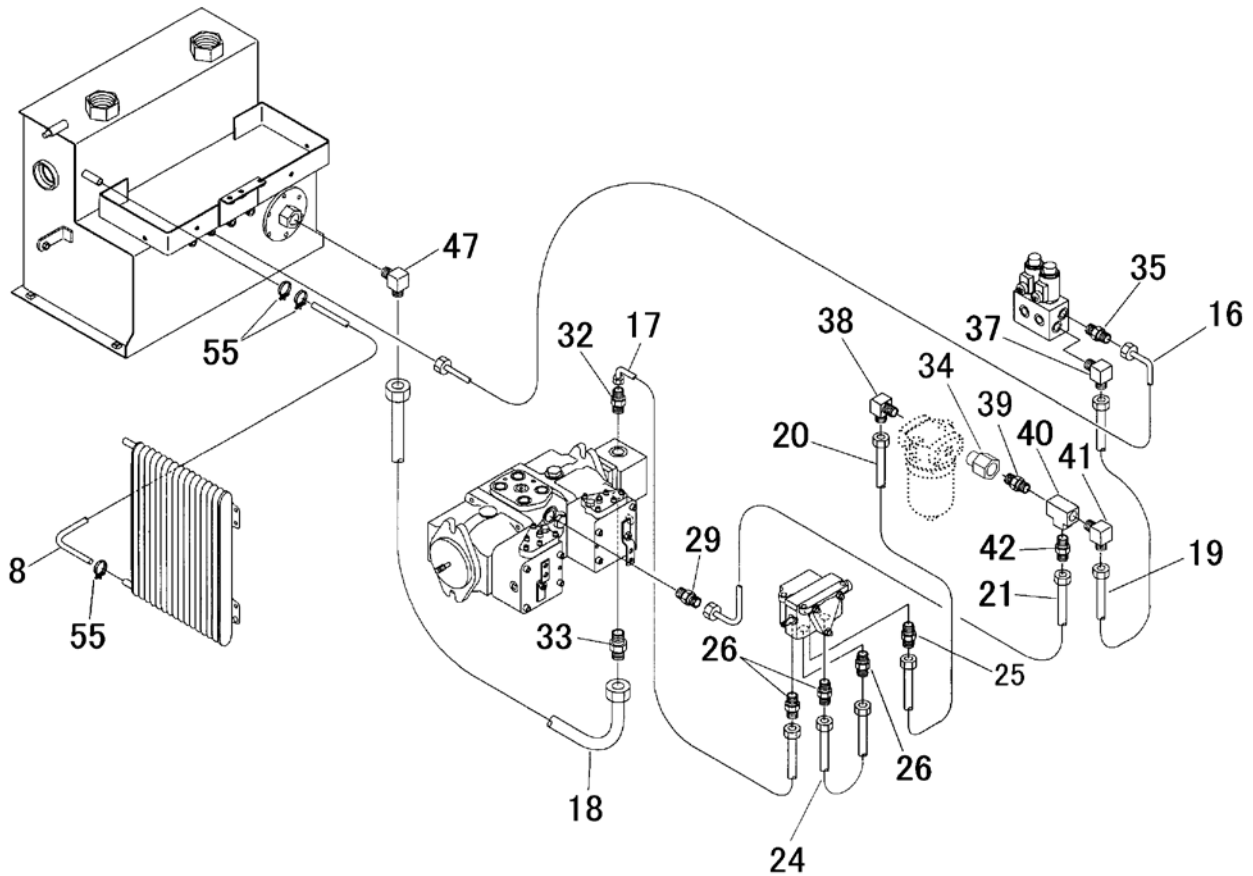
見出	部品番号	部品名称		個数	型 寸	互換性	適用号機	備 考
NO.	PART NO.	PART NAME		Q'ty	DESCRIPTION	R/P	FROM ~ UP TO SERIAL NO.	REMARKS
S01	3670 500C 000	マークセット	MARK set	1				DIN
1	5229 5101 000	マーク	MARK	1				
2	5229 5003 000	マーク	MARK	1				
3	5229 5104 000	マーク	MARK	1				
4	3670 5029 000	マーク	MARK	1				
5	3677 5007 300	マーク	MARK	1				
6	5229 5107 000	マーク	MARK	1				
7	5229 5008 000	マーク	MARK	1				
8	5229 5111 000	マーク	MARK	1				
9	5229 5112 000	マーク	MARK	1				
10	5229 5116 000	マーク	MARK	2				
11	5232 5031 000	マーク	MARK	4				
12	5229 5119 000	マーク	MARK	1				
13	3667 5065 000	マーク	MARK	1				
14	3667 5068 000	マーク	MARK	1				
15	3667 5008 000	マーク	MARK	1				
16	5229 5124 000	マーク	MARK	1				
17	3407 5013 000	CANYCOM	MARK	1				
18	5229 5026 000	マーク	MARK	2				
19	3661 5032 000	ノンスリップシート	MARK	1				
20	5229 5138 000	マーク	MARK	1				
22	3670 5022 000	マーク	MARK	1				
23	3654 6025 000	ジュウシヨ	MARK	1				
25	3670 5045 000	マーク	MARK	1				
26	3670 5043 000	マーク	MARK	1				



見出	部品番号	部品名称		個数	型 寸	互換性	適用号機	備考
NO.	PART NO.	PART NAME		Q'ty	DESCRIPTION	R/P	FROM ~ UP TO SERIAL NO.	REMARKS
1	5229 6002 000	オイルタンク	TANK	1			~NO.9160863	
1	5229 6002 001	オイルタンク	TANK	1		D	NO.9160864~	
2	K110 0108 016	Fボルト	BOLT	16			~NO.9160698	
2	K110 0108 016	Fボルト	BOLT	20		D	NO.9160699~	注1)
3	3655 5025 000	オイルレベルゲージ	LEVEL GAUGE	1			~NO.9160863	(フッシュ式)
3	5117 6031 000	オイルレベルゲージ	LEVEL GAUGE	1		D	NO.9160864~	(ネジ式)
4	5229 6018 000	アダプタ	ADAPTER	2				
5	5229 6021 000	フランジ	FLANGE	1				
6	0830 0100 650	Oリング	O-RING	1				
7	3661 6144 000	ニップル	ADAPTER	1				
8	3663 6029 000	サクシヨンフィルタ	FILTER	1				
9	0833 0001 200	シールワツシヤ	SEAL WASHER	1				
10	K712 0112 020	Fボルト	BOLT	1				
11	5229 6031 000	ブラケット	BRACKET	1				
12	K700 0106 012	Fボルト	BOLT	6				
13	3663 6101 000	オイルクーラ	COOLER, OIL	1				
14	0350 0140 822	PW	WASHER	2				
15	5229 6038 000	ラインフィルタ	FILTER	1			~NO.9160698	
15	3678 6107 000	ラインフィルタ	FILTER	1		D	NO.9160699~	注1)
15-1	3661 6036 300	エレメント	ELEMENT	1			~NO.9160698	
15-1	3678 6107 100	カートリッジASSY	CARTRIDGE	1		D	NO.9160699~	
16	3670 6035 000	ブラケット	BRACKET	1		D	NO.9160699~	注1)
17	5229 6041 000	バルブ	VALVE	1				
18	5229 6012 000	コントロールバルブ	VALVE	1				
18-1	5229 9901 000	シールキット	Seal Kit	1				
19	K710 0110 012	Fボルト	BOLT	4				
20	5229 6045 001	レバー	LEVER	1				

注1) ラインフィルタ変更により互換性ナン。NO.15,16 と P117 のNO.34,38,39 セット交換により互換性あり。

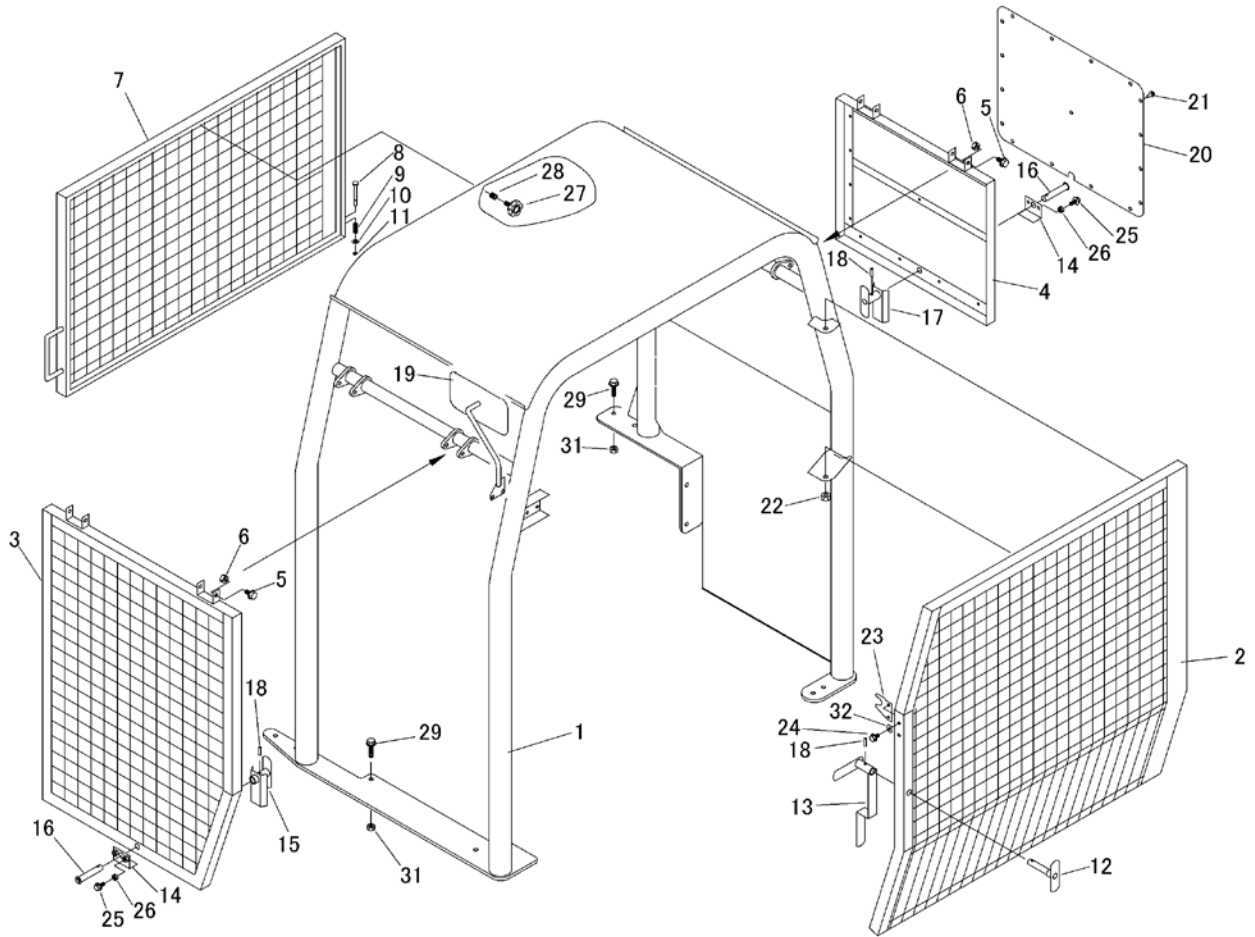
3670 610E ユアツハイカン (ソノ2) (インドネシア向)
HYDRAULIC LINE (PART-2) (IDN)



見出	部品番号	部品名称		個数	型 寸	互換性	適用号機	備 考
NO.	PART NO.	PART NAME		Q'ty	DESCRIPTION	R/P	FROM ~ UP TO SERIAL NO.	REMARKS
8	5229 6116 000	ホース	HOSE	1				
16	5229 6125 000	ホース	HOSE	1				
17	3664 6128 000	ホース	HOSE	1				
18	5229 6126 000	ホース	HOSE	1				
19	5229 6131 000	ホース	HOSE	1				
20	5229 6132 000	ホース	HOSE	1				
21	5229 6133 000	ホース	HOSE	1				
24	3670 6151 000	ホース	HOSE	1				
25	3655 5122 000	ストレート	ADAPTER	1				
26	3655 5117 000	ストレート	ADAPTER	3				
29	3664 6104 000	ストレート	ADAPTER	1				
32	5229 6152 000	アダプタ	ADAPTER	1				
33	3640 6016 000	ストレート	ADAPTER	1				
34	3678 6211 000	アダプタ	ADAPTER	1		D	NO.9160699~	注1)
35	3552 6051 000	アダプタ	ADAPTER	1				
37	3537 6102 000	エルボ	ELBOW	1				
38	3655 5136 000	エルボ	ELBOW	1			~NO.9160698	
38	3661 6137 000	サツキエルボ	ADAPTER	1		D	NO.9160699~	注1)
39	3663 6252 000	ニップル	NIPPLE	1			~NO.9160698	
39	3661 6143 000	ニップル	NIPPLE	1		D	NO.9160699~	注1)
40	3655 5126 000	チース	ADAPTER	1				
41	5229 6154 000	アダプタ	ADAPTER	1				
42	3655 5128 000	アダプタ	ADAPTER	1				
47	3655 5133 000	エルボ	ELBOW	1				
55	5229 6171 000	クランプ	CLAMP	3				

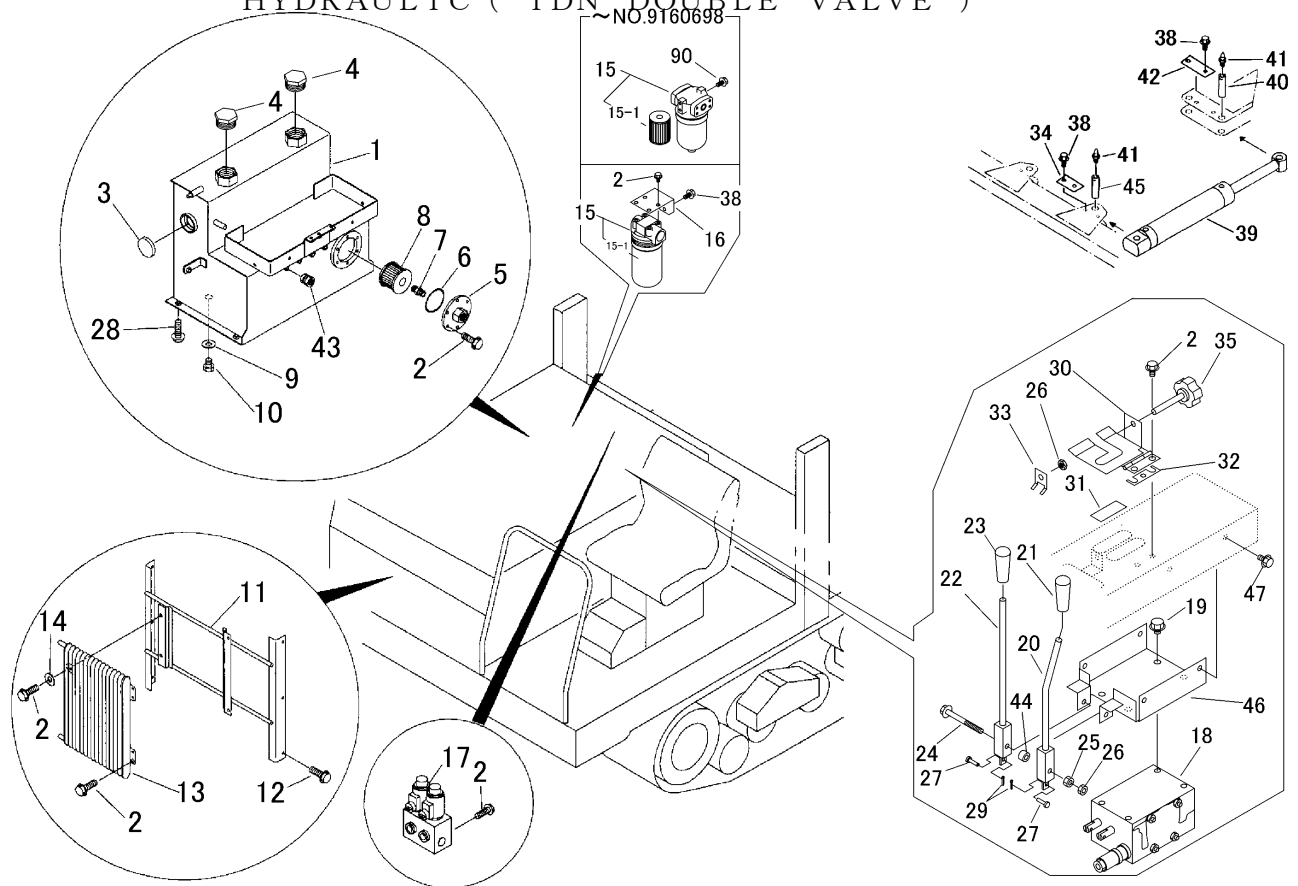
注1) ラインフィルター変更により互換性ナシ。NO.34,38,39とP113のNO.15,16のセット交換にて互換性あり。

3670 660A キャビン (インドネシア向) CABIN (IDN)



見出	部品番号	部品名称		個数	型 寸	互換性	適用号機	備 考
NO.	PART NO.	PART NAME		Q'ty	DESCRIPTION	R/P	FROM ~ UP TO SERIAL NO.	REMARKS
1	3670 6601 000	サポート	ROPS	1				
2	3670 6611 000	ドア	DOOR	1				
3	3670 6626 000	ドア	DOOR	1				
4	3670 6636 000	ドア	DOOR	1				
5	K710 0110 025	Fボルト	BOLT	8				
6	A351 0110 002	ナット	NUT	8				
7	3670 6639 000	ドア	DOOR	1				
8	3688 4332 000	ピン	PIN	1				
9	5301 3204 100	スプリング	SPRING	1				
10	0350 0140 818	PW	WASHER	1				
11	0742 0100 600	Eリング	RING	1				
12	3670 6651 000	ハンドル	HANDLE	1				
13	3670 6655 001	ハンドル	HANDLE	1				
14	3670 6661 300	ブラケット	BRACKET	2				
15	3670 6663 000	ハンドル	HANDLE	1				
16	3670 6665 001	ピン	PIN	2				
17	3670 6666 000	ハンドル	HANDLE	1				
18	0550 0006 025	スプリングピン	PIN	3				
19	5229 1321 000	ミラー	MIRROR	1				
20	3670 6648 000	カバー	COVER	1				
21	3661 1457 100	クリップ	GRIP	17				
22	A351 0112 002	ナット	NUT	1				
23	3670 6669 000	プレート	PLATE	2				
24	K110 0108 016	Fボルト	BOLT	4				
25	K710 0108 020	Fボルト	BOLT	4				
26	A301 0108 003	ナット	NUT	4				
27	3513 4111 000	ノボボルト	BOLT	1				
28	3513 4112 000	スプリング	SPRING	1				
29	K712 0110 025	Fボルト	BOLT	12				
31	A083 0110 001	ナット	NUT	12				
32	0350 0140 822	PW	WASHER	4				

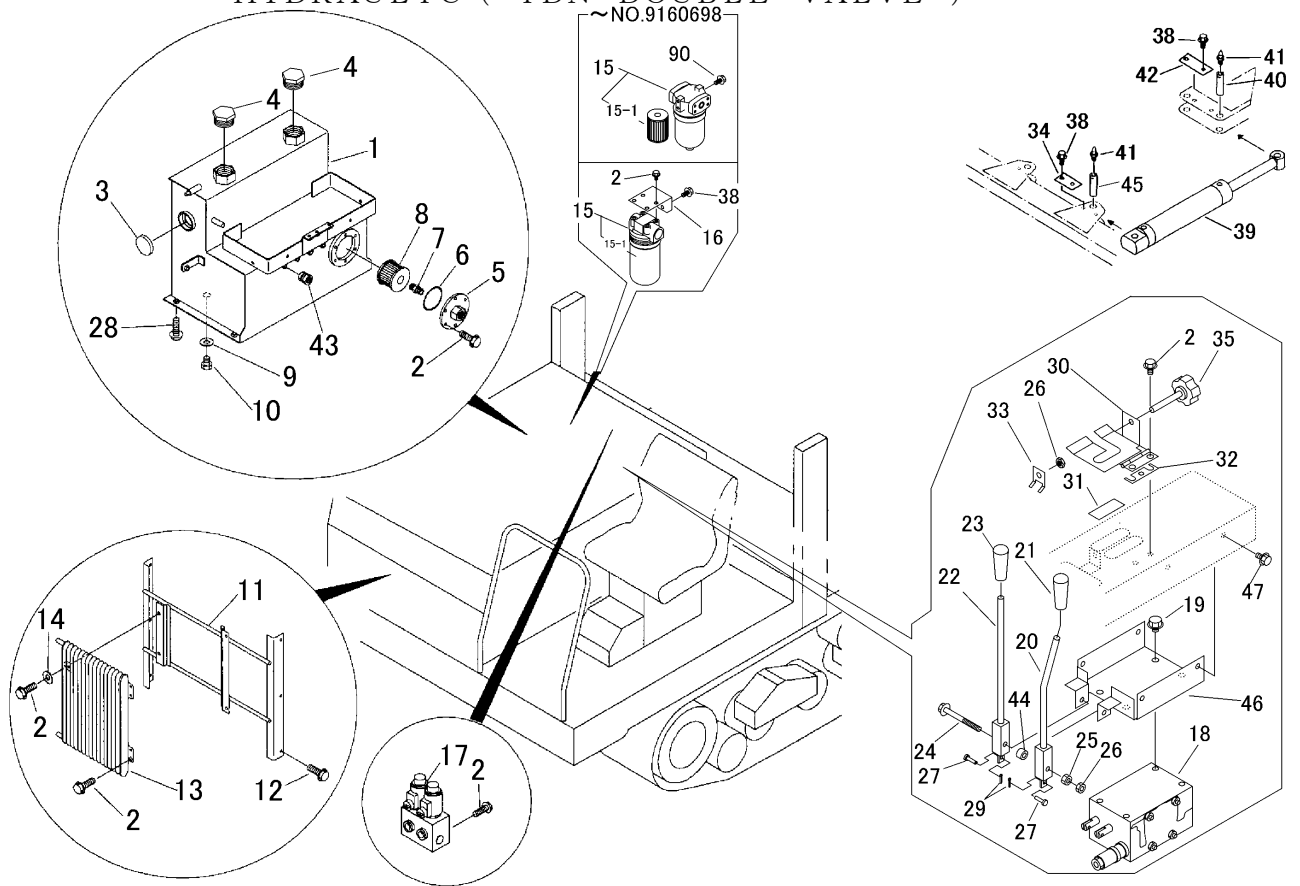
3670 600F ユアツ (インドネシア向 2連バルブ)
HYDRAULIC (IDN_DOUBLE VALVE)



見出	部品番号	部品名称		個数	型 寸	互換性	適用号機	備 考
NO.	PART NO.	PART NAME	Q'ty	DESCRIPTION	R/P	FROM ~ UP TO SERIAL NO.	REMARKS	
1	5229 6002 000	オイルタンク	TANK	1			~NO.9160863	
1	5229 6002 001	オイルタンク	TANK	1		D	NO.9160864~	
2	K110 0108 016	Fボルト	BOLT	16			~NO.9160698	
2	K110 0108 016	Fボルト	BOLT	20		D	NO.9160699~	注1)
3	3655 5025 000	オイルレベルゲージ	LEVEL GAUGE	1			~NO.9160863	(フッシュ式)
3	5117 6031 000	オイルレベルゲージ	LEVEL GAUGE	1		D	NO.9160864~	(ネジ式)
4	5229 6018 000	アダプタ	ADAPTER	2				
5	5229 6021 000	フランジ	FLANGE	1				
6	0830 0100 650	Oリング	O-RING	1				
7	3661 6144 000	ニップル	ADAPTER	1				
8	3663 6029 000	サクシヨンフィルタ	FILTER	1				
9	0833 0001 200	シールワツシヤ	WASHER	1				
10	K712 0112 020	Fボルト	BOLT	1				
11	5229 6031 000	ブラケット	BRACKET	1				
12	K700 0106 012	Fボルト	BOLT	6				
13	3663 6101 000	オイルクーラ	COOLER, OIL	1				
14	0350 0140 822	PW	WASHER	2				
15	5229 6038 000	ラインフィルタ	FILTER	1			~NO.9160698	
15	3678 6107 000	ラインフィルタ	FILTER	1		D	NO.9160699~	注1)
15-1	3661 6036 300	エレメント	ELEMENT	1			~NO.9160698	
15-1	3678 6107 100	カートリッジ	CARTRIDGE	1		D	NO.9160699~	
16	3670 6035 000	ブラケット	BRACKET	1		D	NO.9160699~	注1)
17	5229 6041 000	バルブ	VALVE	1				
18	3670 6008 000	コントロールバルブ	VALVE	1				
19	K710 0110 012	Fボルト	BOLT	4				
20	3670 6021 000	レバー	LEVER	1				Dump
21	0691 0010 253	グリップ	GRIP	1				

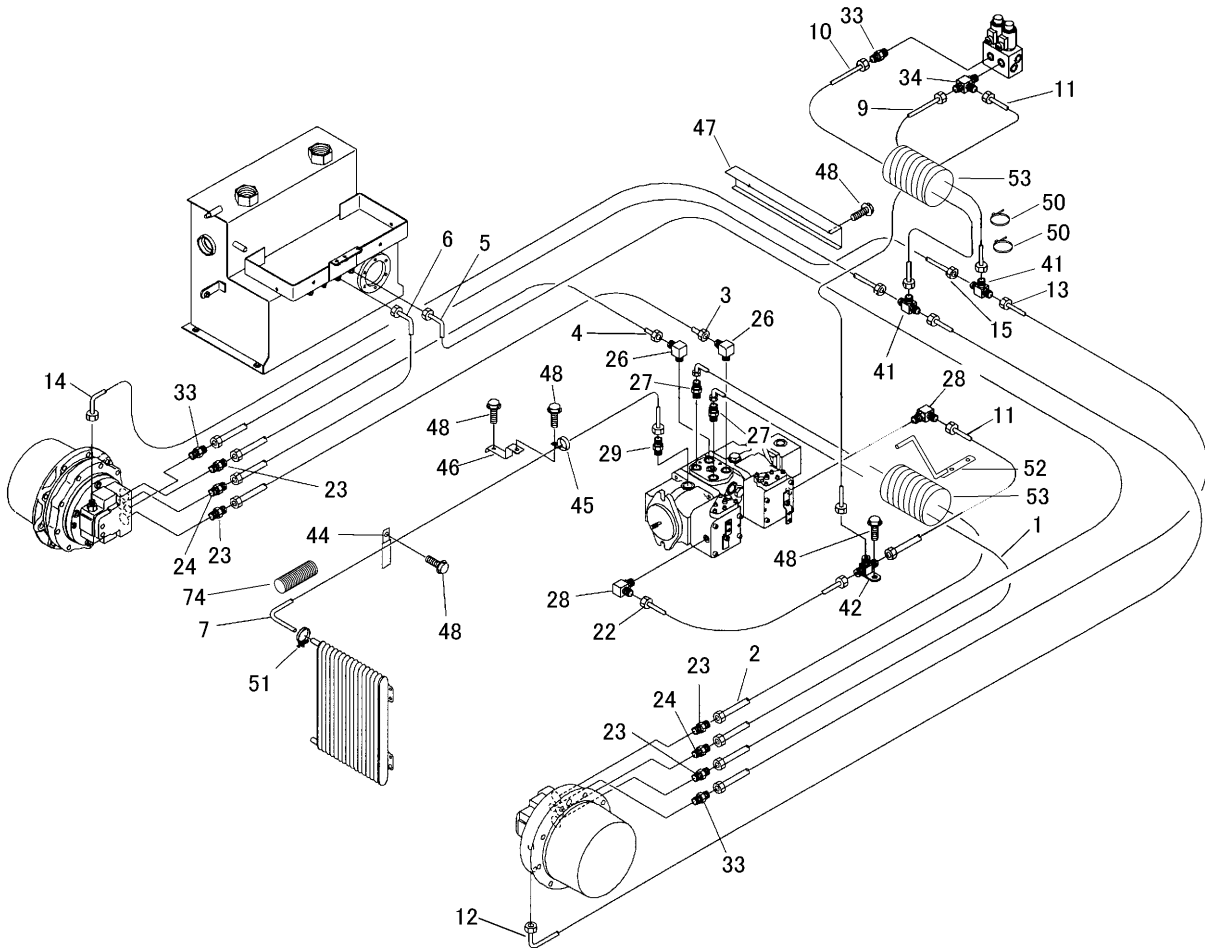
注1) ラインフィルタ変更により互換性ナシ。NO.15,16 と P124 のNO.32,36,37セット交換により互換性あり。

HYDRAULIC (IDN DOUBLE VALVE)



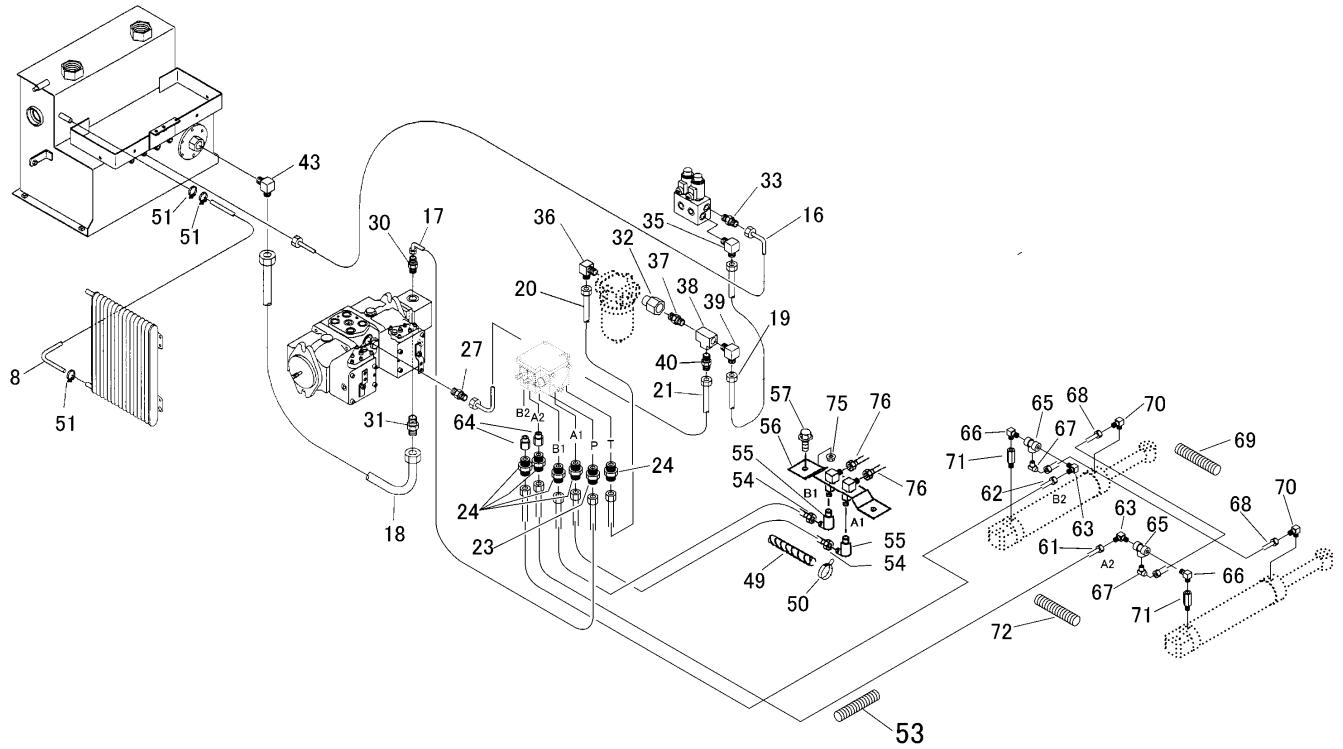
見出	部品番号	部品名称		個数	型 寸	互 換 性	適用号機	備 考
NO.	PART NO.	PART NAME	Q'ty	DESCRIPTION	R/P	FROM ~ UP TO SERIAL NO.	REMARKS	
22	3670 6024 000	レバー	1	LEVER			Turn	
23	0691 0010 251	グリップ	1	GRIP				
24	K814 0108 080	Fボルト	1	BOLT				
25	A301 0108 001	ナット	1	NUT				
26	A301 0108 003	ナット	2	NUT				
27	6120 4556 000	ピン	2	PIN				
28	K710 0608 016	Fボルト	4	BOLT				
29	0520 0120 012	ワリピン	2	PIN SPLIT				
30	3670 6019 000	ストッパ	1	STOPPER				
31	3537 1325 000	インシュレータ	1	INSULATOR				
32	3670 6016 500	プレート	1	PLATE				
33	3670 6017 000	プレート	1	PLATE				
34	3661 4066 000	プレート	2	PLATE				
35	3670 6018 200	ボルト	1	BOLT				
38	K712 0110 016	Fボルト	6	BOLT		~NO.9160698		
38	K712 0110 016	Fボルト	8	BOLT	D	NO.9160699~	注1)	
39	3661 6071 000	シリンダ Assy	2	CYLINDER				
40	3661 6066 000	シャフト	2	PIN				
41	A650 0100 600	グリースニップル	4	NIPPLE GREASE				
42	3661 6069 000	プレート	1	PLATE				
43	5229 6061 000	アダプタ	1	ADAPTER				
44	3664 3071 000	パイプ	1	PIPE				
45	3670 6006 000	シャフト	2	PIN				
46	3670 6026 000	ブラケット	1	BRACKET				
47	K110 0908 016	Fボルト	2	BOLT				
90	K710 0110 020	Fボルト	2	BOLT	D	~NO.9160698		

注1) ラインフィルター変更により互換性ナシ。NO.15,16 と P124 の NO.32,36,37 セット交換により互換性あり。



見出	部品番号	部品名称		個数	型 寸	互 換 性	適 用 号 機	備 考
NO.	PART NO.	PART NAME		Q'ty	DESCRIPTION	R/P	FROM ~ UP TO SERIAL NO.	REMARKS
1	5229 6101 000	ホース	HOSE	1				
2	5229 6102 000	ホース	HOSE	1				
3	3664 6101 200	ホース	HOSE	1				
4	5229 6104 000	ホース	HOSE	1				
5	5229 6111 000	ホース	HOSE	1				
6	5229 6112 000	ホース	HOSE	1				
7	5229 6115 000	ホース	HOSE	1				
9	5229 6117 000	ホース	HOSE	1				
10	5229 6118 000	ホース	HOSE	1				
11	5229 6119 000	ホース	HOSE	2				
12	5229 6121 000	ホース	HOSE	1				
13	5229 6122 000	ホース	HOSE	1				
14	5229 6123 000	ホース	HOSE	1				
15	5229 6124 000	ホース	HOSE	1				
22	3664 6141 000	ホース	HOSE	1				
23	3655 5122 000	ストレート	ADAPTER	5				
24	5116 6103 000	アダプタ	ADAPTER	7				
26	3655 5157 000	エルボ	ELBOW	2				
27	3664 6104 000	ストレート	ADAPTER	3				
28	3664 6143 000	サツキエルボ	ELBOW	2				
29	5229 6151 000	アダプタ	ADAPTER	1				
33	3552 6051 000	アダプタ	ADAPTER	3				
34	5229 6153 000	アダプタ	ADAPTER	1				
41	5229 6155 000	アダプタ	ADAPTER	2				

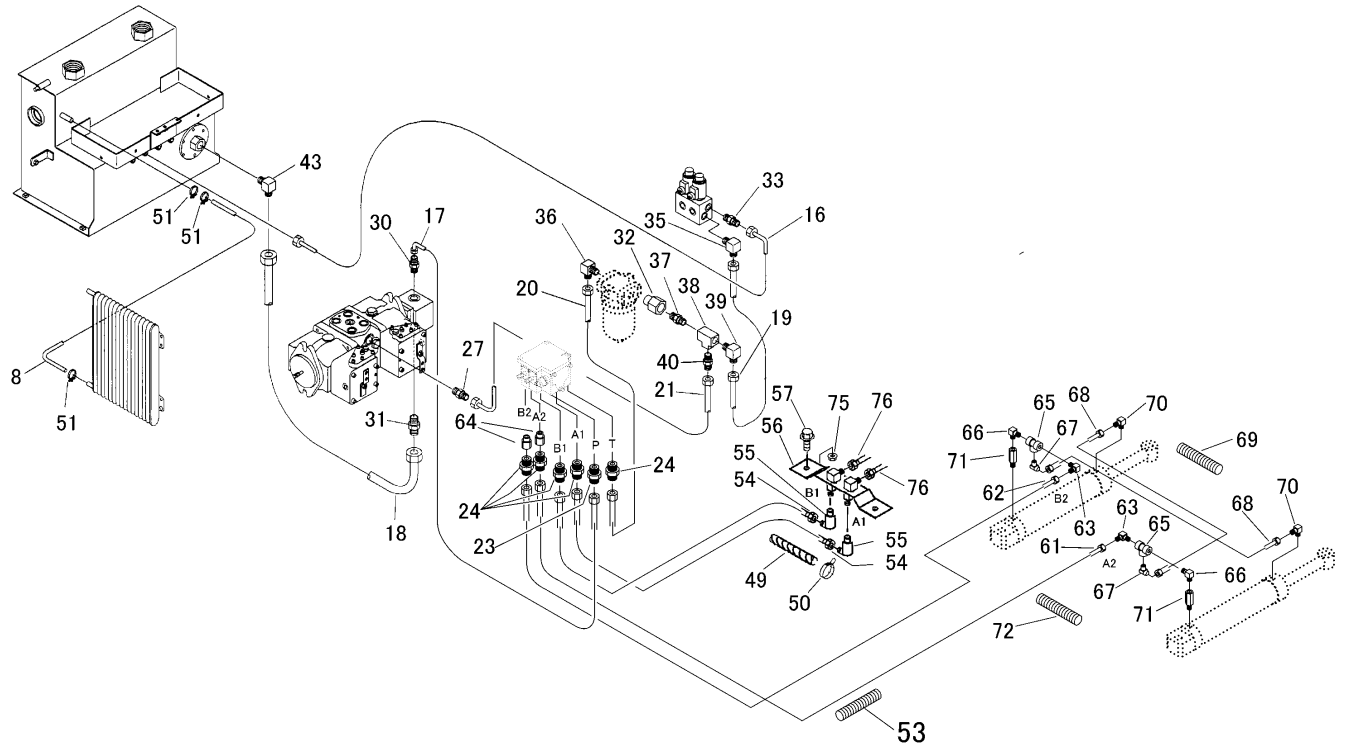
3670 610F ユアツハイカン (ソノ2) (インドネシア向 2連バルブ)
 HYDRAULIC LINE (PART-2) (IDN DOUBLE VALVE)



見出	部品番号	部品名称		個数	型 寸	互換性	適用号機	備 考
NO.	PART NO.	PART NAME		Q'ty	DESCRIPTION	R/P	FROM ~ UP TO SERIAL NO.	REMARKS
8	5229 6116 000	ホース	HOSE	1				
16	5229 6125 000	ホース	HOSE	1				
17	3664 6128 000	ホース	HOSE	1				
18	5229 6126 000	ホース	HOSE	1				
19	5229 6131 000	ホース	HOSE	1				
20	5229 6132 000	ホース	HOSE	1				
21	5229 6133 000	ホース	HOSE	1				
23	3655 5122 000	ストレート	ADAPTER	5				
24	5116 6103 000	アダプタ	ADAPTER	7				
27	3664 6104 000	ストレート	ADAPTER	3				
30	5229 6152 000	アダプタ	ADAPTER	1				
31	3640 6016 000	ストレート	ADAPTER	1				
32	3678 6211 000	アダプタ	ADAPTER	1		D	NO.9160699~	注1)
33	3552 6051 000	アダプタ	ADAPTER	1				
35	3537 6102 000	エルボ	ELBOW	1			~NO.9160698	
36	3655 5136 000	エルボ	ELBOW	1			~NO.9160698	
36	3661 6137 000	サツキエルボ	ADAPTER	1		D	NO.9160699~	注1)
37	3663 6252 000	ニップル	NIPPLE	1			~NO.9160698	
37	3661 6143 000	ニップル	NIPPLE	1		D	NO.9160699~	注1)
38	3655 5126 000	チーズ	ADAPTER	1				
39	5229 6154 000	アダプタ	ADAPTER	1				
40	3655 5128 000	アダプタ	ADAPTER	1				
43	3655 5133 000	エルボ	ELBOW	1				
49	3664 6175 000	フラー	TUBE	1				
50	5210 0099 100	SKハイター	BAND	4				

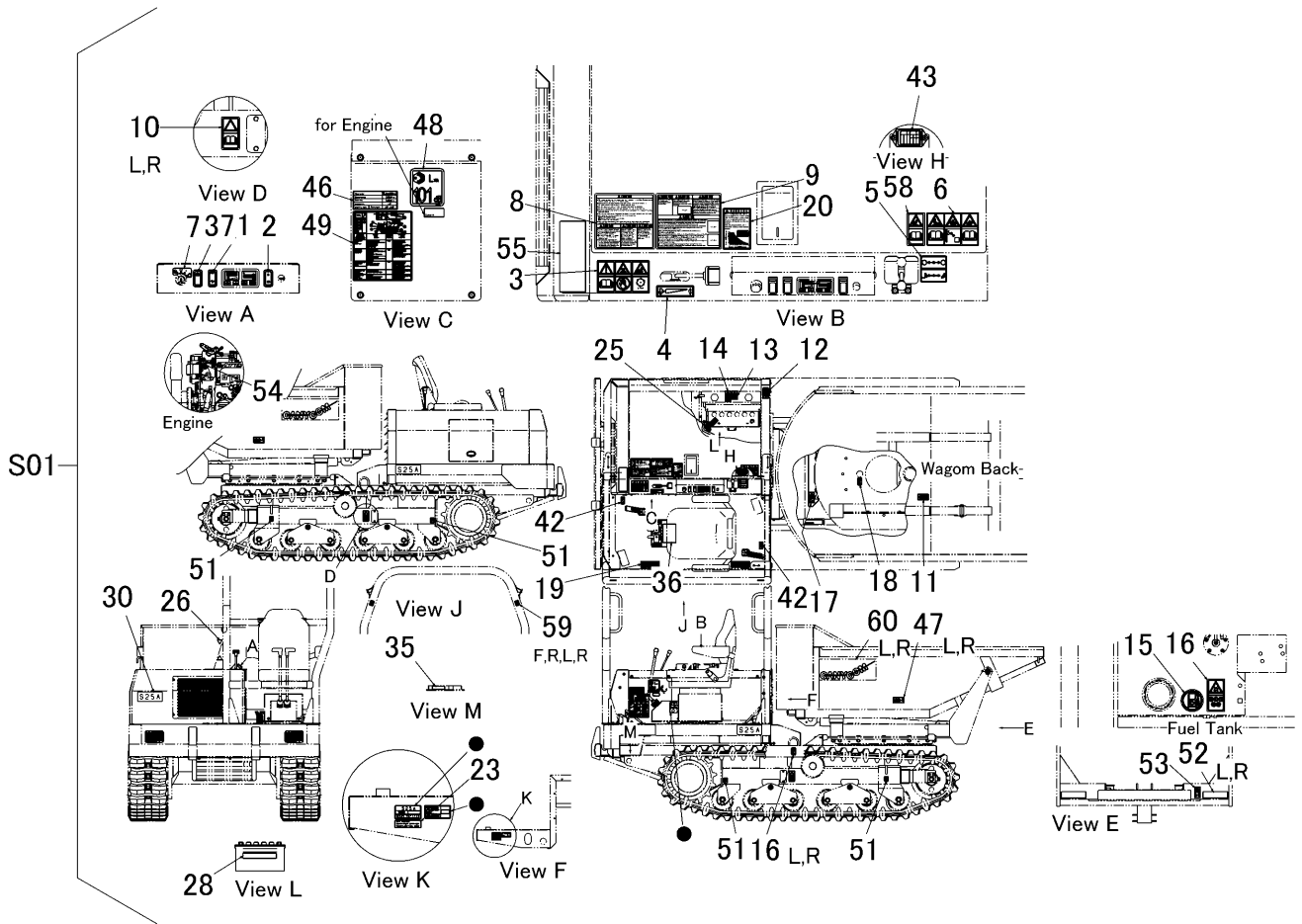
注1) ラインフィルター変更により互換性ナシ。NO.32,36,37 と P120 のNO.15,16 のセット交換にて互換性あり。

3670 610F ユアツハイカン (ソノ2) (インドネシア向 2連バルブ)
 HYDRAULIC LINE (PART-2) (IDN DOUBLE VALVE)

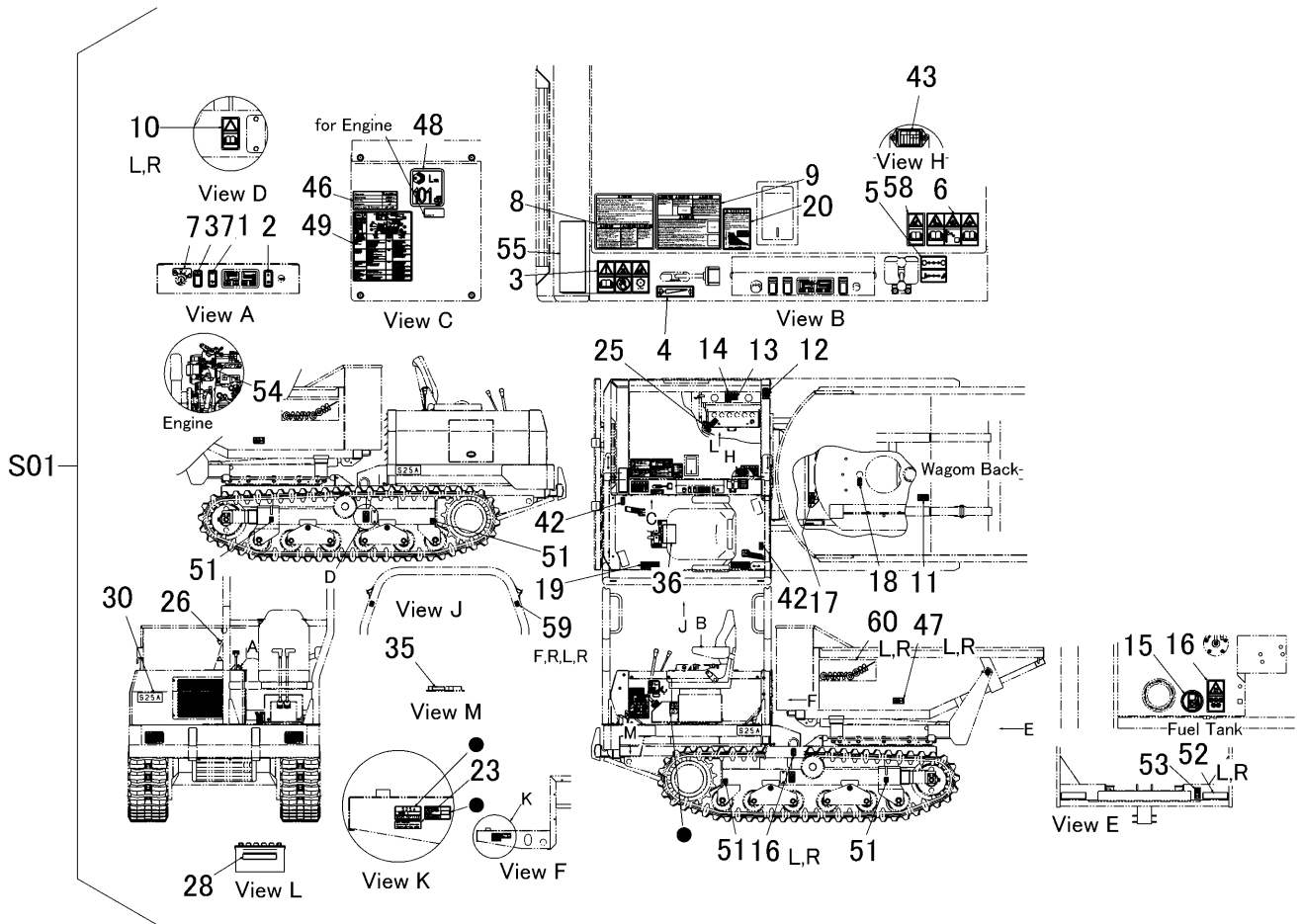


見出	部品番号	部品名称		個数	型 寸	互 換 性	適用号機	備 考
NO.	PART NO.	PART NAME		Q'ty	DESCRIPTION	R/P	FROM ~ UP TO SERIAL NO.	REMARKS
53	5108 4821 000	フラマー	TUBE	3				
54	3661 6182 000	ホース	HOSE	2				
55	3661 6175 000	スィールエルボ	JOINT	2				
56	3661 6171 000	ジョイント	BRACKET	1				
57	K712 0110 030	Fボルト	BOLT	2				
61	3661 6163 000	ホース	HOSE	1				
62	3670 6151 000	ホース	HOSE	1				
63	3661 6165 000	エルボ	ELBOW	2				
64	5229 6181 000	リングコネクター	VALVE	2				
65	3655 5168 000	チース	ADAPTER	2				
66	3521 4811 000	オスオスエルボ	ADAPTER	2				
67	3414 5031 000	エルボ	ELBOW	2				
68	3661 6168 000	ホース	HOSE	2				
69	3661 6174 000	コルゲートチューブ	TUBE	3				
70	3611 7302 000	エルボ	ELBOW	2				
71	3518 5033 000	スローリターンチェック弁	VALVE	2				
72	3707 0009 900	フラマー	TUBE	1				
75	F303 0110 000	ナット	NUT	2				
76	3670 6105 000	メスプラグ	PLUG	2				

注1) ラインフィルター変更により互換性ナシ。NO.32,36,37 と P120 のNO.15,16 のセット交換にて互換性あり。

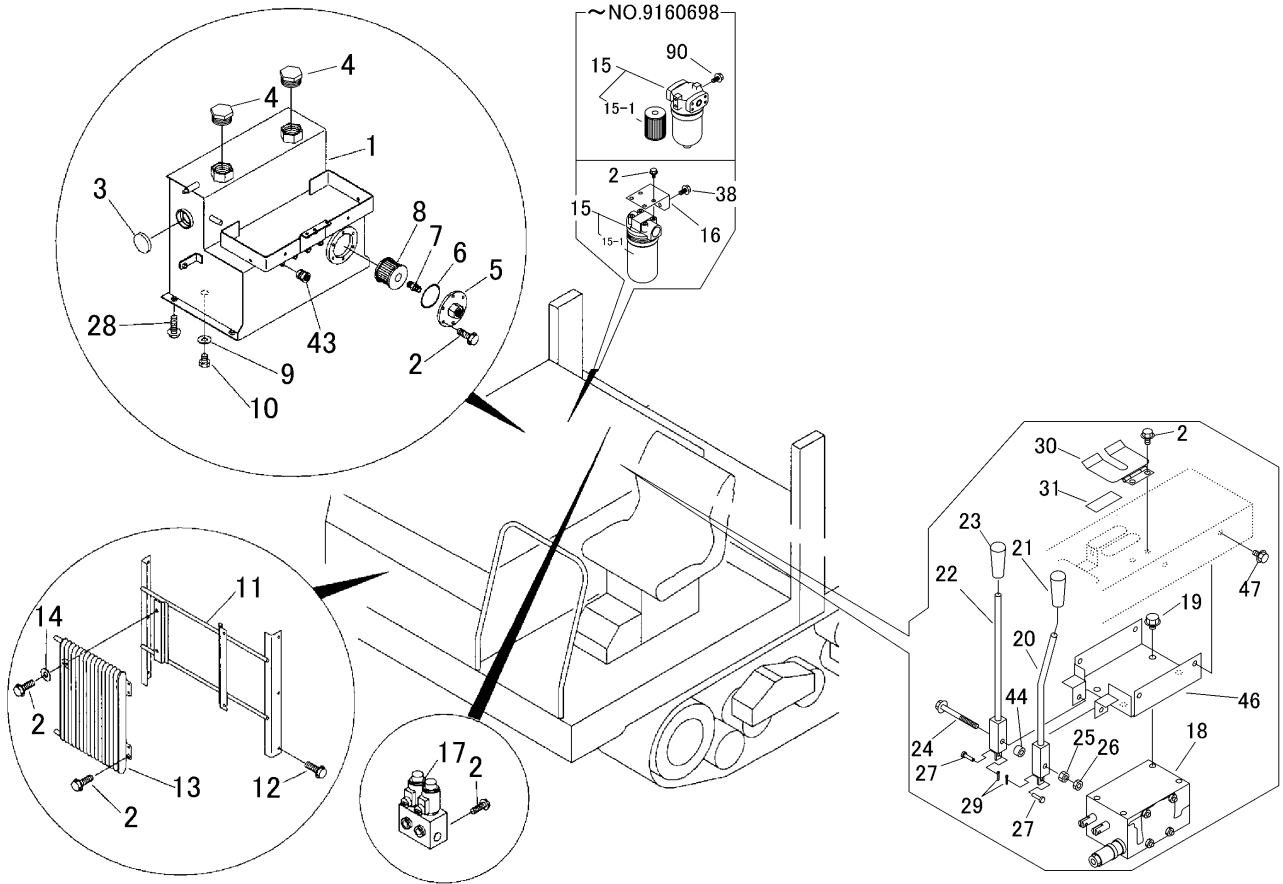


見出	部品番号	部品名称		個数	型 寸	互換性	適用号機	備 考
NO.	PART NO.	PART NAME	Q'ty	DESCRIPTION	R/P	FROM ~ UP TO SERIAL NO.	REMARKS	
S01	3670 500D 000	マークセット	MARK set	1				S25AD4IDNR
1	5229 5101 000	マーク	MARK	1				
2	5229 5003 000	マーク	MARK	1				
3	5229 5104 000	マーク	MARK	1				
4	5229 5005 000	マーク	MARK	1				
5	3670 5005 000	マーク	MARK	1				
6	5229 5107 000	マーク	MARK	1				
7	5229 5008 000	マーク	MARK	1				
8	5229 5111 000	マーク	MARK	1				
9	5229 5112 000	マーク	MARK	1				
10	5229 5116 000	マーク	MARK	2				
11	3667 5066 000	マーク	MARK	1				
12	5229 5119 000	マーク	MARK	1				
13	3667 5065 000	マーク	MARK	1				
14	3667 5068 000	マーク	MARK	1				
15	3667 5008 000	マーク	MARK	1				
16	5229 5124 000	マーク	MARK	1				
17	3667 5063 000	マーク	MARK	1				
18	5229 5026 000	マーク	MARK	3				
19	3661 5032 000	ノンスリップシート	MARK	2				
20	5229 5138 000	マーク	MARK	1				
23	3654 6025 000	ジュウショ	MARK	1				
25	3670 5043 000	マーク	MARK	1				



見出	部品番号	部品名称	個数	型 寸	互換性	適用号機	備 考
NO.	PART NO.	PART NAME	Q'ty	DESCRIPTION	R/P	FROM ~ UP TO SERIAL NO.	REMARKS
26	3661 5037 000	アイマーク	2	MARK			
28	3670 5045 000	マーク	1	MARK			
30	3670 5033 000	マーク	3	MARK			
35	5232 5045 000	ハンズリップシート	1	MARK			
36	3670 5101 000	マーク	1	MARK			
37	3670 5102 000	マーク	1	MARK			
42	3670 5108 000	マーク	2	MARK			
43	3670 5109 001	マーク	1	MARK			
46	3670 5018 000	マーク	1	MARK			
47	3670 5114 000	マーク	2	MARK			
48	3550 6519 000	マーク	1	MARK			
49	5232 5116 001	マーク	1	MARK			
51	5232 5031 000	マーク	4	MARK			
52	3654 6003 000	ハンシャシート	2	MARK			
53	3667 5064 000	マーク	1	MARK			
54	5234 5066 000	マーク	1	MARK			
55	5234 5067 000	マーク	1	MARK			
58	3677 5007 300	マーク	1	MARK			
59	5232 5016 000	マーク	4	MARK			
60	3683 5051 000	マーク	2	MARK			

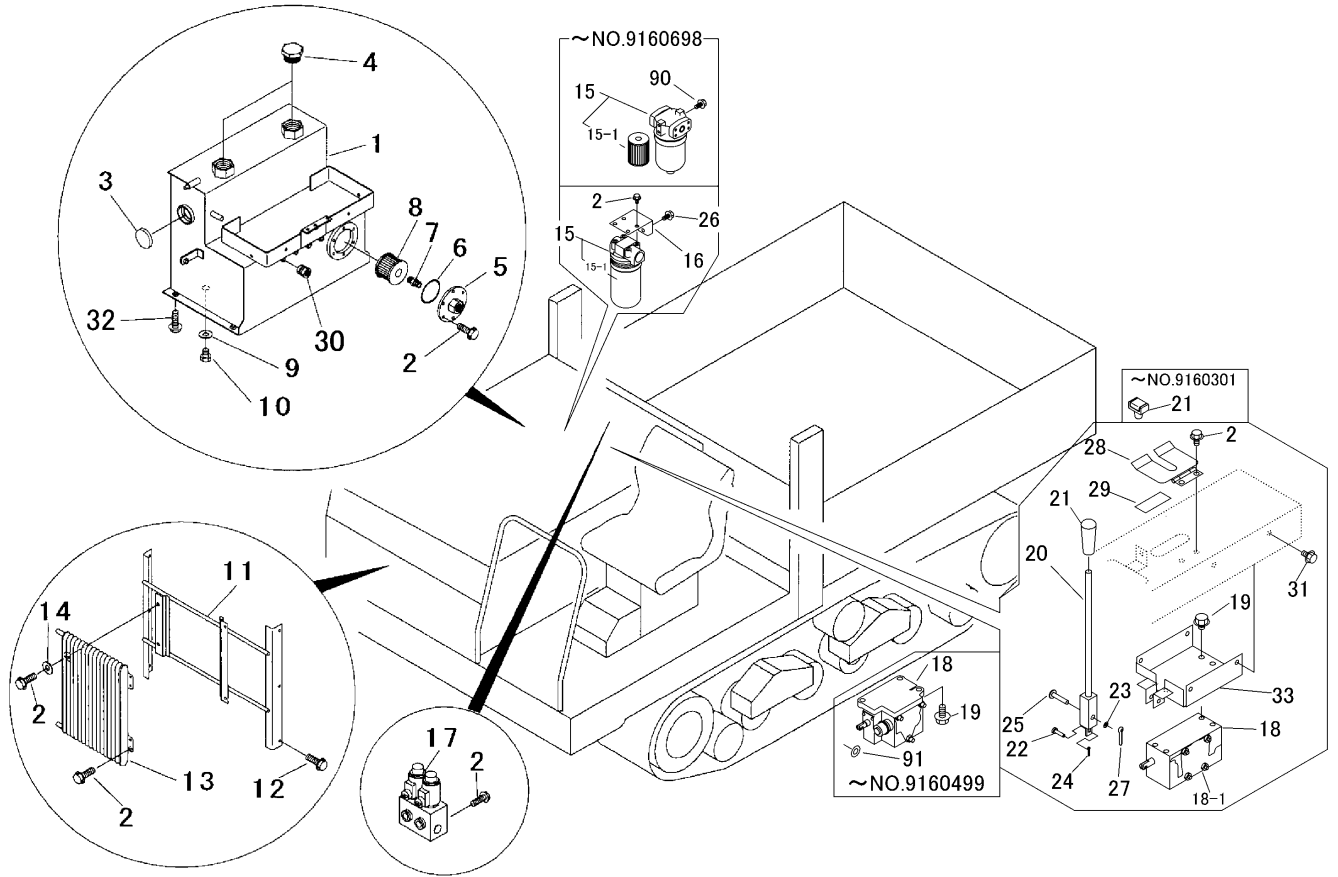
3670 600G ユアツ (ニダイナシ ターン&ダンプ USA・ROPS) S25AD4NUS
 HYDRAULIC (WAGONLESS SLEWING & DUMPING for USA/ROPS)



見出	部品番号	部品名称		個数	型 寸	互	適用号機	備 考
NO.	PART NO.	PART NAME	Q'ty	DESCRIPTION	R/P	FROM ~ UP TO SERIAL NO.	REMARKS	
1	5229 6002 000	オイルタンク	TANK	1			~NO.9160863	
1	5229 6002 001	オイルタンク	TANK	1		D	NO.9160864~	
2	K110 0108 016	Fボルト	BOLT	16			~NO.9160679	
2	K110 0108 016	Fボルト	BOLT	20		D	NO.9160680~	注1)
3	3655 5025 000	オイルレベルゲージ	LEVEL GAUGE	1			~NO.9160863	(プッシュ式)
3	5117 6031 000	オイルレベルゲージ	LEVEL GAUGE	1		D	NO.9160864~	(ネジ式)
4	5229 6018 000	アダプタ	ADAPTER	2				
5	5229 6021 000	フランジ	FLANGE	1				
6	0830 0100 650	Oリング	O-RING	1				
7	3661 6144 000	ニップル	ADAPTER	1				
8	3663 6029 000	サクションフィルター	FILTER	1				
9	0833 0001 200	シールワッシャ	SEAL WASHER	1				
10	K712 0112 020	Fボルト	BOLT	1				
11	5229 6031 000	ブラケット	BRACKET	1				
12	K700 0106 012	Fボルト	BOLT	6				
13	3663 6101 000	オイルクーラ	COOLER, OIL	1				
14	0350 0140 822	PW	WASHER	2				
15	5229 6038 000	ラインフィルタ	FILTER	1			~NO.9160698	
15	3678 6107 000	ラインフィルタ	FILTER	1		D	NO.9160699~	注1)
15-1	3661 6036 300	エレメント	ELEMENT	1			~NO.9160698	
15-1	3678 6107 100	カートリッジ	CARTRIDGE	1		D	NO.9160699~	
16	3670 6035 000	ブラケット	BRACKET	1		D	NO.9160699~	注1)
17	5229 6041 000	バルブ	VALVE	1				
18	3670 6008 000	コントロールバルブ	VALVE	1				注1)
19	K712 0110 012	Fボルト	BOLT	4				注1)
20	3670 6021 000	レバー	LEVER	1				ダンプ(DUMP)
21	0691 0010 253	グリップ	GRIP	1				

注1) ラインフィルタ変更により互換性ナシ。NO.15,16 と P133 の NO.32,36,37 セット交換により互換性あり。

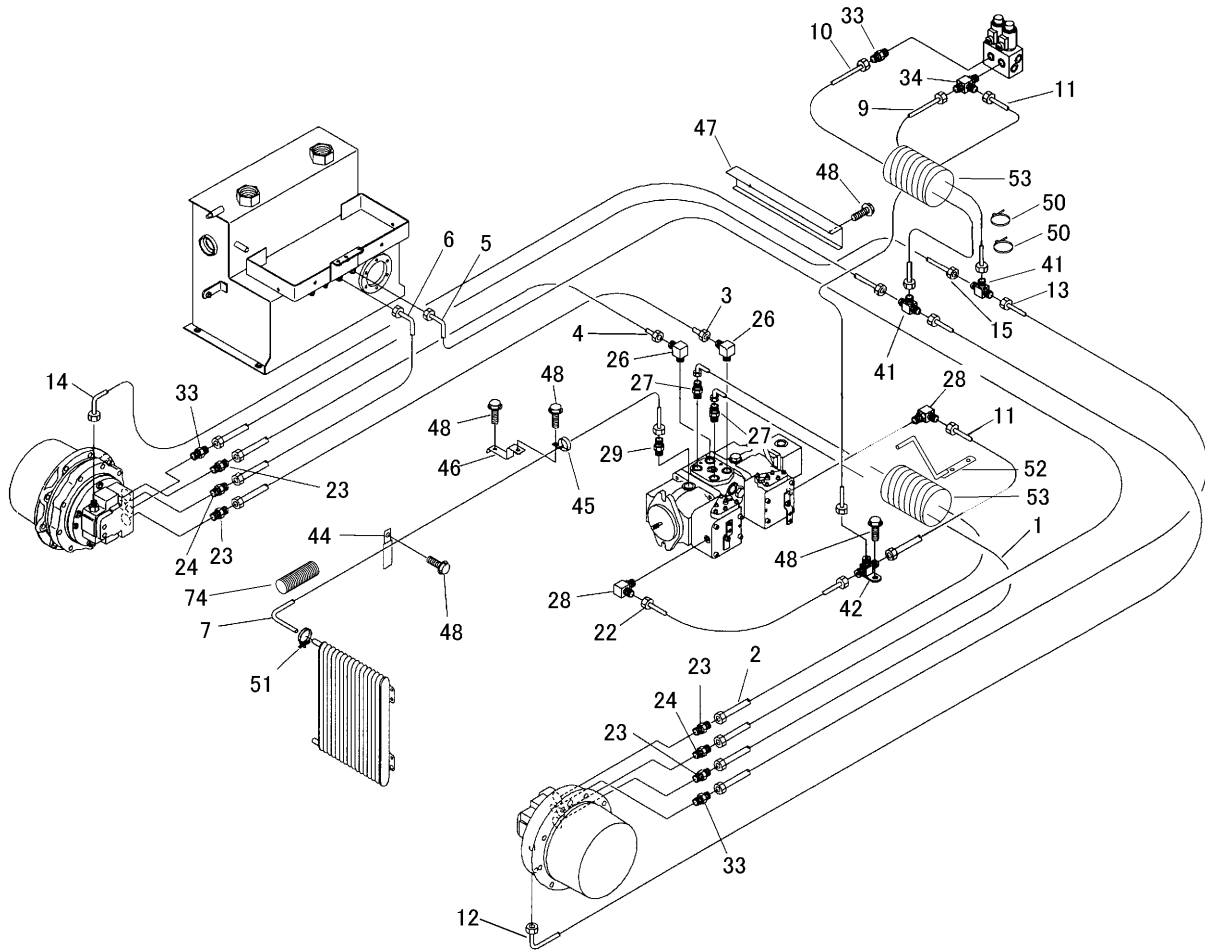
3670 600G ユアツ (ニダイナシ ターン&ダンプ USA・ROPS) S25AD4NUS
 HYDRAULIC (WAGONLESS SLEWING & DUMPING for USA/ROPS)



見出	部品番号	部品名称		個数	型 寸	互換性	適用号機	備 考
NO.	PART NO.	PART NAME	Q'ty	DESCRIPTION	R/P	FROM ~ UP TO SERIAL NO.	REMARKS	
22	3670 6024 000	レバー	1	LEVER			回転(SLEWING)	
23	0691 0010 251	グリップ	1	GRIP				
24	K814 0108 080	Fボルト	1	BOLT				
25	A301 0108 001	ナット	1	NUT				
26	A301 0108 003	ナット	1	NUT				
27	6120 4556 000	ピン	2	PIN				
28	K710 0608 016	Fボルト	4	BOLT				
29	0520 0120 012	ワリピン	2	PIN				
30	3670 6031 000	ストップ	1	STOPPER				
31	3537 1325 000	インシュレータ	1	INSULATOR				
38	K712 0110 016	Fボルト	2	BOLT		D NO.9160699~	注1)	
43	5229 6061 000	アダプタ	1	ADAPTER				
44	3664 3071 000	パイプ	1	PIPE				
46	3670 6026 000	ブラケット	1	BRACKET				
47	K110 0908 016	Fボルト	2	BOLT				
90	K710 0110 020	Fボルト	2	BOLT		D ~NO.9160698		

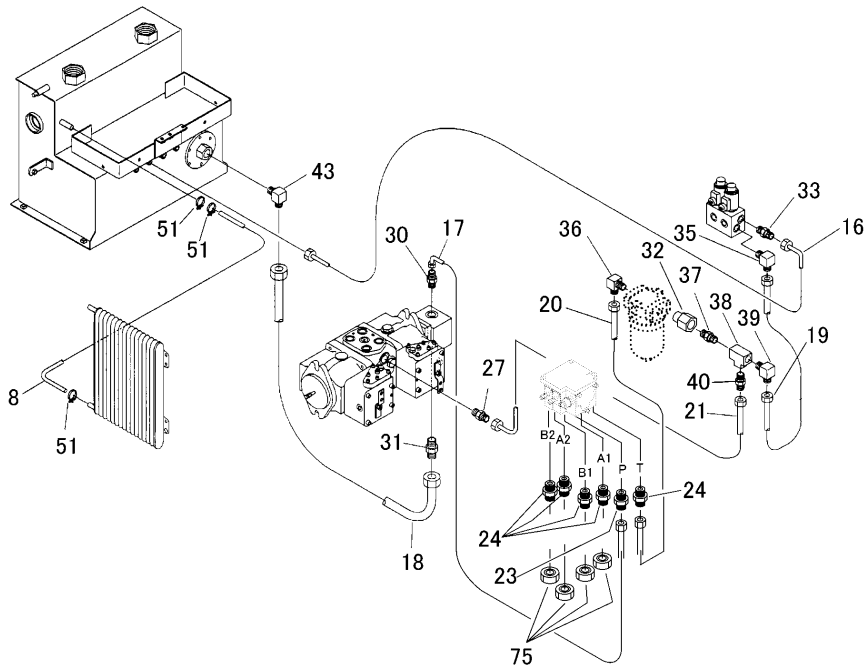
注1) ラインフィルター変更により互換性ナシ。NO.15,16 と P133 の NO.32,36,37 セット交換により互換性あり。

3670 610D ユアツハイカン (ソノ1) (ニダイナシ ターン&ダンプ USA・ROPS) S25AD4NUS
 HYDRAULIC LINE (PART-1) (WAGONLESS SLEWING & DUMPING for USA/ROPS)



見出	部品番号	部品名称		個数	型 寸	互 換 性	適 用 号 機	備 考
NO.	PART NO.	PART NAME		Q'ty	DESCRIPTION	R/P	FROM ~ UP TO SERIAL NO.	REMARKS
1	5229 6101 000	ホース	HOSE	1				
2	5229 6102 000	ホース	HOSE	1				
3	3664 6101 200	ホース	HOSE	1				
4	5229 6104 000	ホース	HOSE	1				
5	5229 6111 000	ホース	HOSE	1				
6	5229 6112 000	ホース	HOSE	1				
7	5229 6115 000	ホース	HOSE	1				
9	5229 6117 000	ホース	HOSE	1				
10	5229 6118 000	ホース	HOSE	1				
11	5229 6119 000	ホース	HOSE	2				
12	5229 6121 000	ホース	HOSE	1				
13	5229 6122 000	ホース	HOSE	1				
14	5229 6123 000	ホース	HOSE	1				
15	5229 6124 000	ホース	HOSE	1				
22	3664 6141 000	ホース	HOSE	1				
23	3655 5122 000	ストレート	ADAPTER	4				
24	3655 5117 000	ストレート	ADAPTER	2				
26	3655 5157 000	サツキエルホ	ELBOW	2				
27	3664 6104 000	ストレート	ADAPTER	2				
28	3664 6143 000	サツキエルホ	ELBOW	2				
29	5229 6151 000	アダプタ	ADAPTER	1				
33	3552 6051 000	アダプタ	ADAPTER	3				
34	5229 6153 000	アダプタ	ADAPTER	1				
41	5229 6155 000	アダプタ	ADAPTER	2				

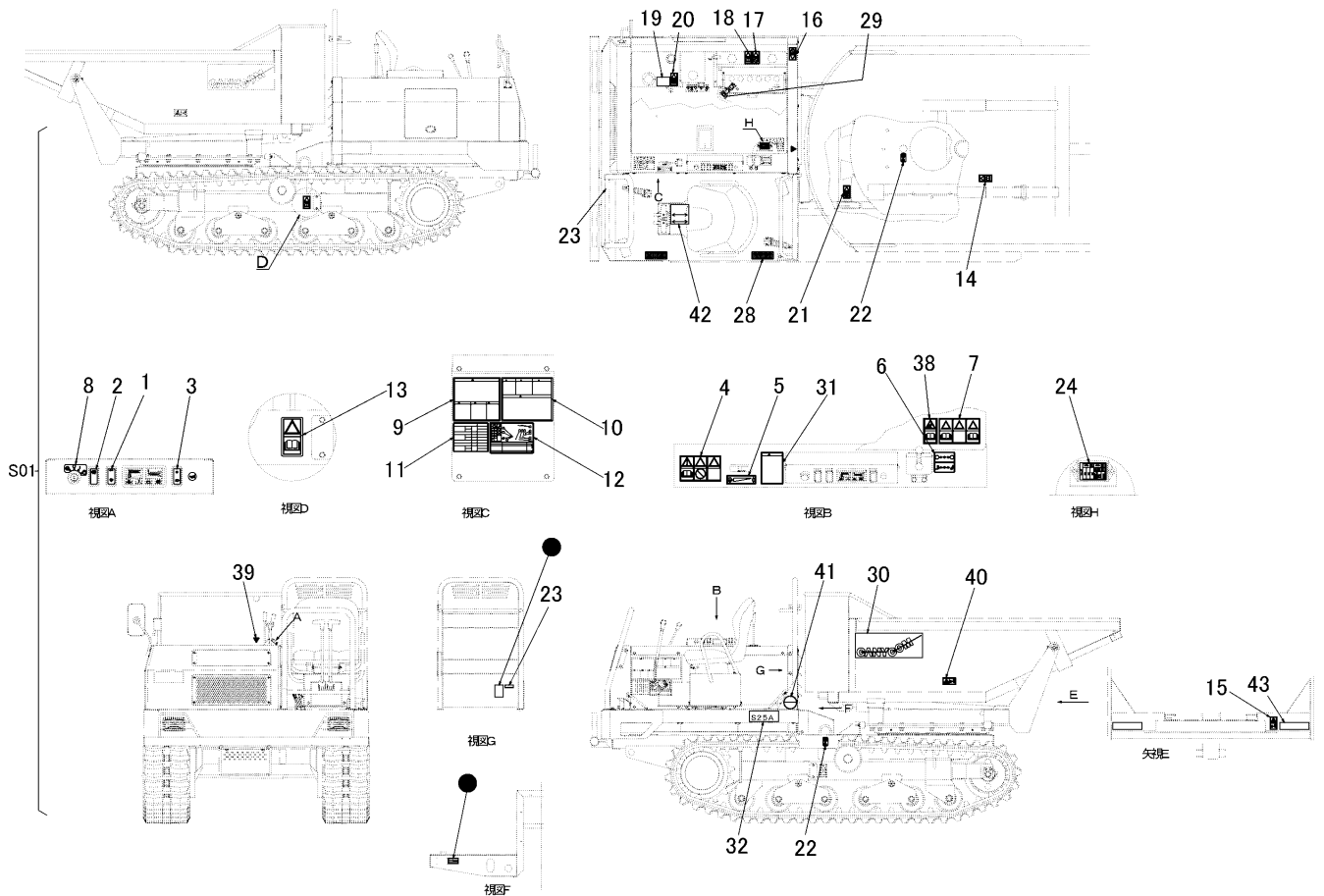
3670 610D ユアツハイカン (ソノ2) (ニダイナシ ターン&ダンプ USA・ROPS) S25AD4NUS
HYDRAULIC LINE (PART-2) (WAGONLESS SLEWING & DUMPING for USA/ROPS)



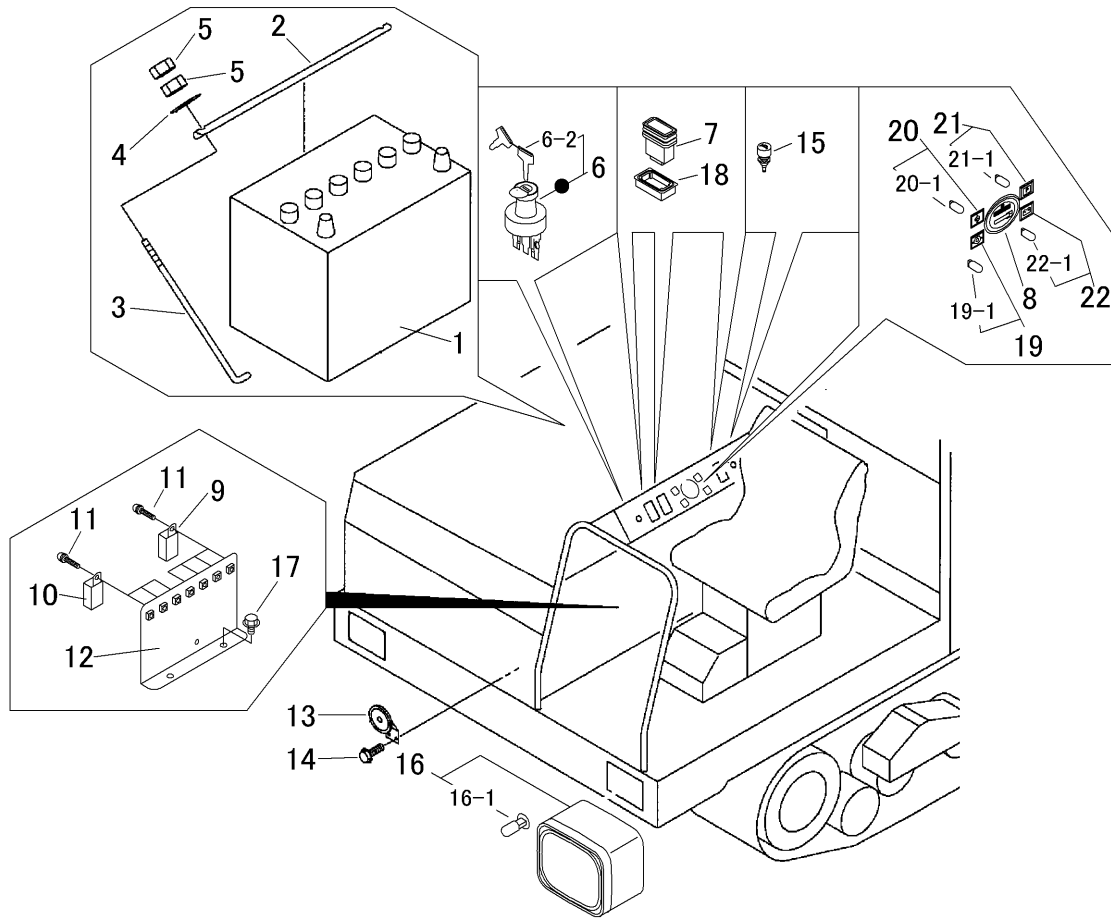
見出 NO.	部品番号 PART NO.	部品名称 PART NAME	個数 Q'ty	型 寸 DESCRIPTION	互 換 性 R/P	適用号機 FROM ~ UP TO SERIAL NO.	備 考 REMARKS
8	5229 6116 000	ホース	1				
16	5229 6125 000	ホース	1				
17	3664 6128 000	ホース	1				
18	5229 6126 000	ホース	1				
19	5229 6131 000	ホース	1				
20	5229 6132 000	ホース	1				
21	5229 6133 000	ホース	1				
23	3655 5122 000	ストレート	1				
24	3655 5117 000	ストレート	5				
27	3664 6104 000	ストレート	1				
30	5229 6152 000	アダプタ	1				
31	3640 6016 000	ストレート	1				
32	3678 6211 000	アダプタ	1	1068-08	D	NO.9160699~	注1)
33	3552 6051 000	アダプタ	1				
35	3537 6102 000	エルボ	1				
36	3655 5136 000	エルボ	1			~NO.9160698	
36	3661 6137 000	ザツキエルボ	1		D	NO.9160699~	注1)
37	3663 6252 000	ニップル	1			~NO.9160698	
37	3661 6143 000	ニップル	1		D	NO.9160699~	注1)
38	3655 5126 000	チース	1				
39	5229 6154 000	アダプタ	1				
40	3655 5128 000	アダプタ	1				
43	3655 5133 000	エルボ	1				
51	5229 6171 000	クランプ	3				
75	3670 6105 000	メスプラグ	4	1051-06			

注1) ラインフィルター変更により互換性ナシ。NO.32,36,37 と P129 の NO.15,16 のセット交換にて互換性あり。

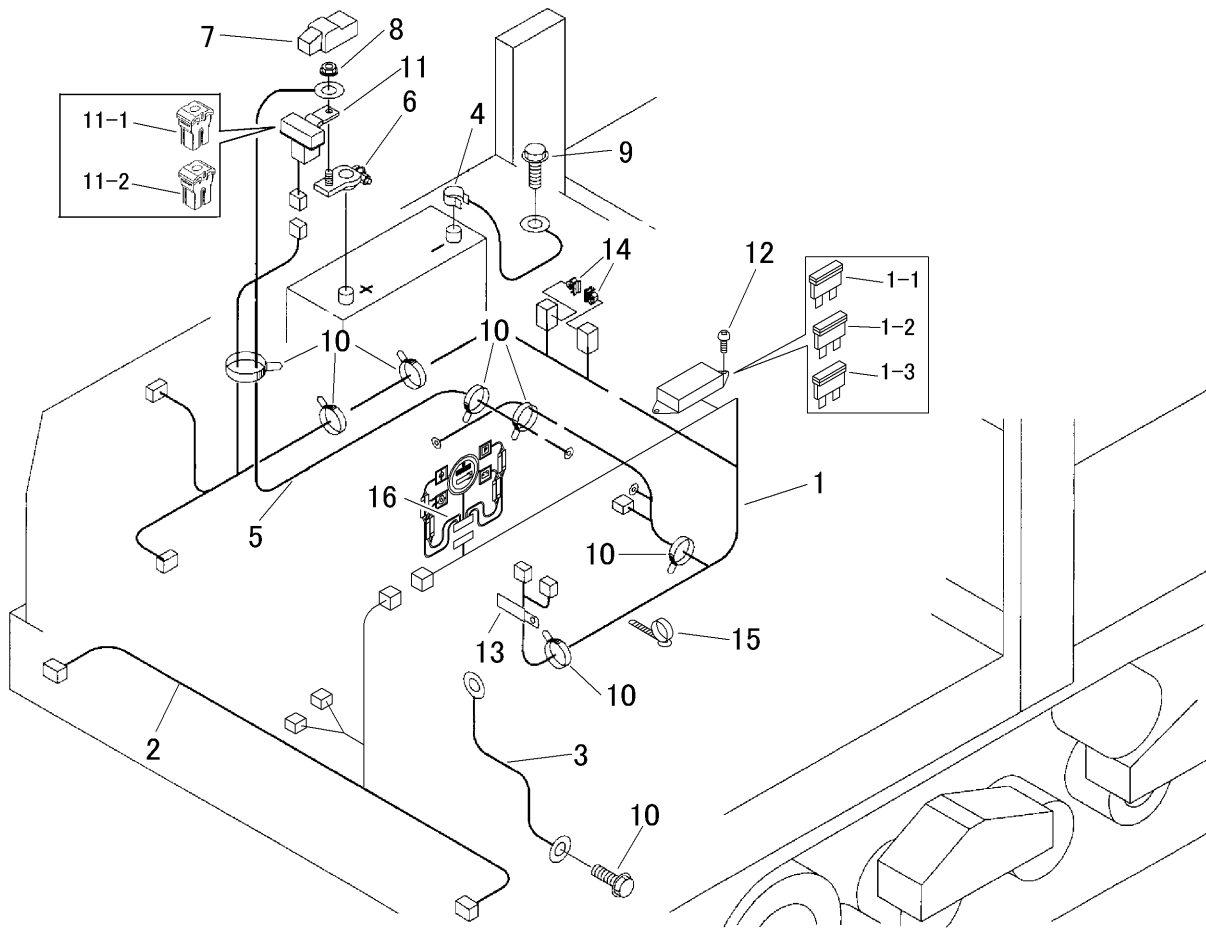
3670 500E マーク (ターン&ダンプ 国内スケープエンド仕様)
 MARK (SLEWING & DUMPING for DOMESTIC)



見出	部品番号	部品名称		個数	型 寸	互 換 性	適 用 号 機	備 考
NO.	PART NO.	PART NAME		Q'ty	DESCRIPTION	R/P	FROM ~ UP TO SERIAL NO.	REMARKS
S01	3670 500E 000	マークセット	MARK set	1				S25AB4
1	5229 5001 000	マーク	MARK	1				
2	5229 5002 000	マーク	MARK	1				
3	5229 5003 000	マーク	MARK	1				
4	5229 5004 000	マーク	MARK	1				
5	5229 5005 000	マーク	MARK	1				
6	3670 5005 000	マーク	MARK	1				
7	5229 5007 000	マーク	MARK	1				
8	5229 5008 000	マーク	MARK	1				
9	5229 5011 000	マーク	MARK	1				
10	5229 5012 000	マーク	MARK	1				
11	3670 5048 000	マーク	MARK	1				
12	3670 5047 000	マーク	MARK	1				
13	5229 5016 000	マーク	MARK	2				
14	5229 5017 000	マーク	MARK	1				
15	5229 5018 000	マーク	MARK	1				
16	5229 5019 000	マーク	MARK	1				
17	5229 5021 000	マーク	MARK	1				
18	5229 5022 000	マーク	MARK	1				
19	5235 5013 000	マーク	MARK	1				
20	5229 5024 000	マーク	MARK	1				
21	5229 5025 000	マーク	MARK	1				
22	5229 5026 000	マーク	MARK	3				
23	5229 5027 000	マーク	MARK	2				
24	5229 5028 001	マーク	MARK	1				

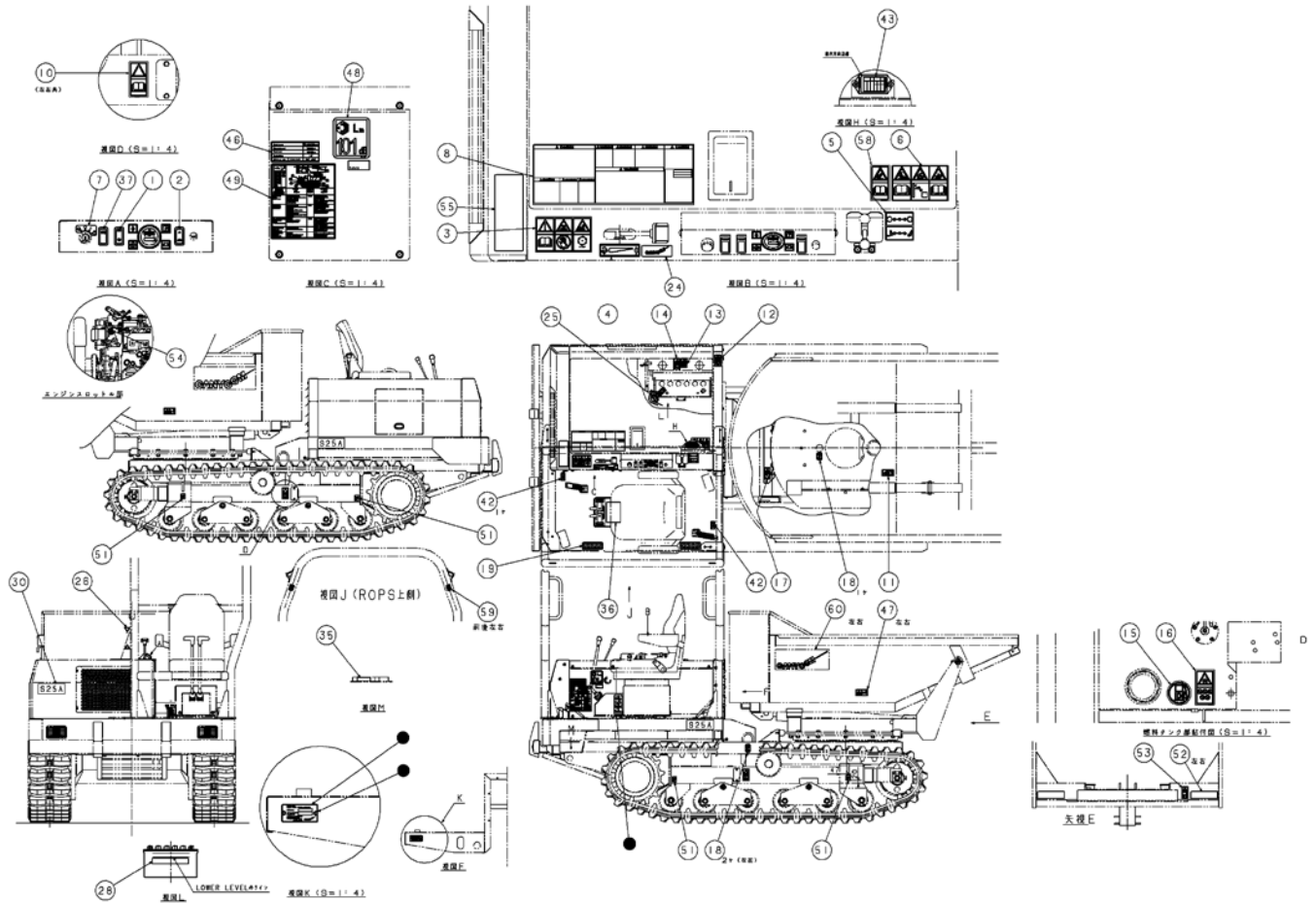


見出 NO.	部品番号 PART NO.	部品名称 PART NAME	個数 Q'ty	型 寸 DESCRIPTION	互 換 性 R/P	適 用 号 機 FROM ~ UP TO SERIAL NO.	備 考 REMARKS
1	3661 0502 000	バッテリー	1	BATTERY			
2	5229 0502 000	プレート	1	PLATE			
3	5404 0205 000	バッテリーロッド	2	ROD			
4	0350 0140 618	PW	2	WASHER, PLAIN			
5	A300 0106 001	ナット	4	NUT			
6	3670 0511 000	スイッチASSY	1	SWITCH ASSY			Main
6-2	3669 0621 300	キー	1	KEY			
7	5229 0511 000	スイッチ	3	SWITCH			P,Hi-Lo,Light
8	3672 0526 000	メータ	1	METER			Fuel,Hour
9	3714 0491 000	リレー	4	RELAY			
10	3714 8075 000	リレー	3	RELAY			
11	H242 0106 016	ナベセムスB	7	SCREW			
12	3670 0518 000	ブラケット	1	BRACKET			
13	3654 0171 000	ホーン	1	HORN			
14	K700 0106 014	Fボルト	2	BOLT			
15	4201 0302 000	ホーンスイッチ	1	SWITCH			
16	3670 0517 000	ライトAssy	2	LAMP			
16-1	3672 0539 100	バルブ	2	BULB			
17	K110 0108 016	Fボルト	2	BOLT			
18	5229 0525 000	ブラケット	3	BRACKET			



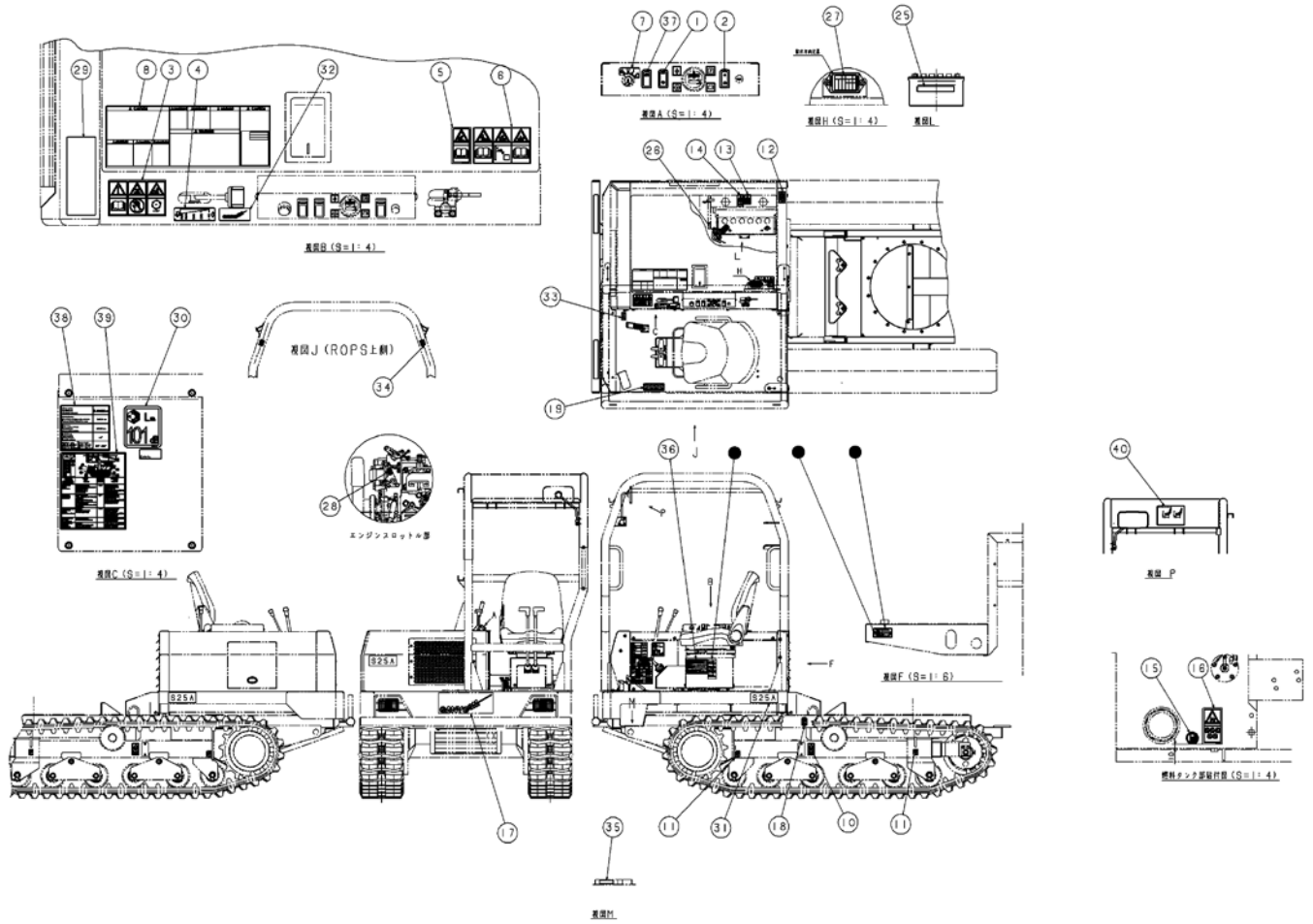
見出	部品番号	部品名称		個数	型 寸	互	適 用 号 機	備 考
NO.	PART NO.	PART NAME		Q'ty	DESCRIPTION	R/P	FROM ~ UP TO SERIAL NO.	REMARKS
1	3670 0602 000	ハーネス(メイン)	HARNESS(MAIN)	1				
1-1	0980 1000 502	ヒューズ*	FUSE	2				夕(黄)
1-2	0980 1001 002	ヒューズ*	FUSE	3				赤
1-3	0980 1001 502	ヒューズ*	FUSE	1				青
2	3670 0603 000	ハーネス(ライト)	HARNESS(LIGHT)	1				
3	3663 0505 000	マイナスコード*	CODE	1				
4	3663 0511 000	マイナスコード*	CODE	1				
5	0980 7301 003	プラスコード*	CODE	1				
6	5229 0607 000	ターミナル	TERMINAL	1				
7	5229 0608 000	キャップ*	CAP	1				
8	F301 0108 000	Fナット	NUT	1				
9	3522 0238 100	タップタイト	TAP TIGHT	2				
10	5210 0099 100	SKバンド	BAND	7				
11	5229 0611 000	ハーネス	HARNESS	1				
11-1	0980 1005 003	ヒューズ*	FUSE	1				赤
11-2	0980 1003 003	ヒューズ*	FUSE	1				桃
12	A242 0108 016	ナベコネジ*	SCREW	2				
13	0050 2108 103	クランプ*	CLAMP	1				
14	5229 0615 000	クリップ*	CLIP	2				
15	3712 0315 000	クリップ*	CLIP	1				
16	5229 0606 000	ハーネス(メーター)	HARNESS(METER)	1				

3670 500G マーク (ターン&ダンプ インドネシア/ROPS仕様)
 MARK (SLEWING & DUMPING for IDN/ROPS)



見出 NO.	部品番号 PART NO.	部品名称 PART NAME	個数 Q'ty	型 寸 DESCRIPTION	互 換 性 R/P	適用号機 FROM ~ UP TO SERIAL NO.	備 考 REMARKS
1	5229 5101 000	マーク	1	LABEL			
2	5229 5003 000	マーク	1	LABEL			
3	5229 5104 000	ラベル	1	LABEL			
4	5229 5005 000	マーク	1	LABEL			
5	3670 5005 000	マーク	1	LABEL			
6	5229 5107 000	ラベル	1	LABEL			
7	5229 5008 000	マーク	1	LABEL			
8	3670 5055 000	マーク	1	LABEL			
10	5229 5116 000	ラベル	2	LABEL			
11	3667 5066 000	ラベル	1	LABEL			
12	5229 5119 000	ラベル	1	LABEL			
13	3667 5065 000	ラベル	1	LABEL			
14	3667 5068 000	ラベル	1	LABEL			
15	3667 5008 000	マーク	1	LABEL			
16	5229 5124 000	ラベル	1	LABEL			
17	3667 5063 000	ラベル	1	LABEL			
18	5229 5026 000	マーク	3	LABEL			
19	3661 5032 000	ハンズリップシート	2	LABEL			
24	3728 6006 000	マーク	1	LABEL			
25	3670 5043 000	マーク	1	LABEL			
26	3677 5024 000	マーク	2	LABEL			
28	3670 5045 000	マーク	1	LABEL			
30	3670 5033 000	マーク	3	LABEL			
35	5232 5045 000	ハンズリップシート	1	LABEL			
36	3670 5101 000	マーク	1	LABEL			

3670 500J マーク (肥料散布機台車 インドネシア/ROPS仕様)
 MARK (for IDN/ROPS)



見出 NO.	部品番号 PART NO.	部品名称 PART NAME	個数 Q'ty	型 寸 DESCRIPTION	互 換 性 R/P	適 用 号 機 FROM ~ UP TO SERIAL NO.	備 考 REMARKS
1	5229 5101 000	マーク	1	LABEL			
2	5229 5003 000	マーク	1	LABEL			
3	5229 5104 000	ラベル	1	LABEL			
4	3670 5029 000	マーク	1	LABEL			
5	3677 5007 300	マーク	1	LABEL			
6	5229 5107 000	ラベル	1	LABEL			
7	5229 5008 000	マーク	1	LABEL			
8	3670 5055 000	マーク	1	LABEL			
10	5229 5116 000	ラベル	2	LABEL			
11	5232 5031 000	マーク	4	LABEL			
12	5229 5119 000	ラベル	1	LABEL			
13	3667 5065 000	ラベル	1	LABEL			
14	3667 5068 000	ラベル	1	LABEL			
15	3667 5008 000	マーク	1	LABEL			
16	5229 5124 000	ラベル	1	LABEL			
17	3678 5034 000	マーク	1	LABEL			
18	5229 5026 000	マーク	2	LABEL			
19	3661 5032 000	ノンスリップシート	1	LABEL			
25	3670 5045 000	マーク	1	LABEL			
26	3670 5043 000	マーク	1	LABEL			
27	3670 5109 001	マーク	1	LABEL			
28	5234 5066 000	マーク	1	LABEL			
29	5234 5067 000	マーク	1	LABEL			
30	3550 6519 000	マーク	1	LABEL			
31	3670 5033 000	マーク	3	LABEL			

