


CANYCOM

PARTS LIST

J 1 5 2 S

小型特殊自動車



目次

CONTENTS

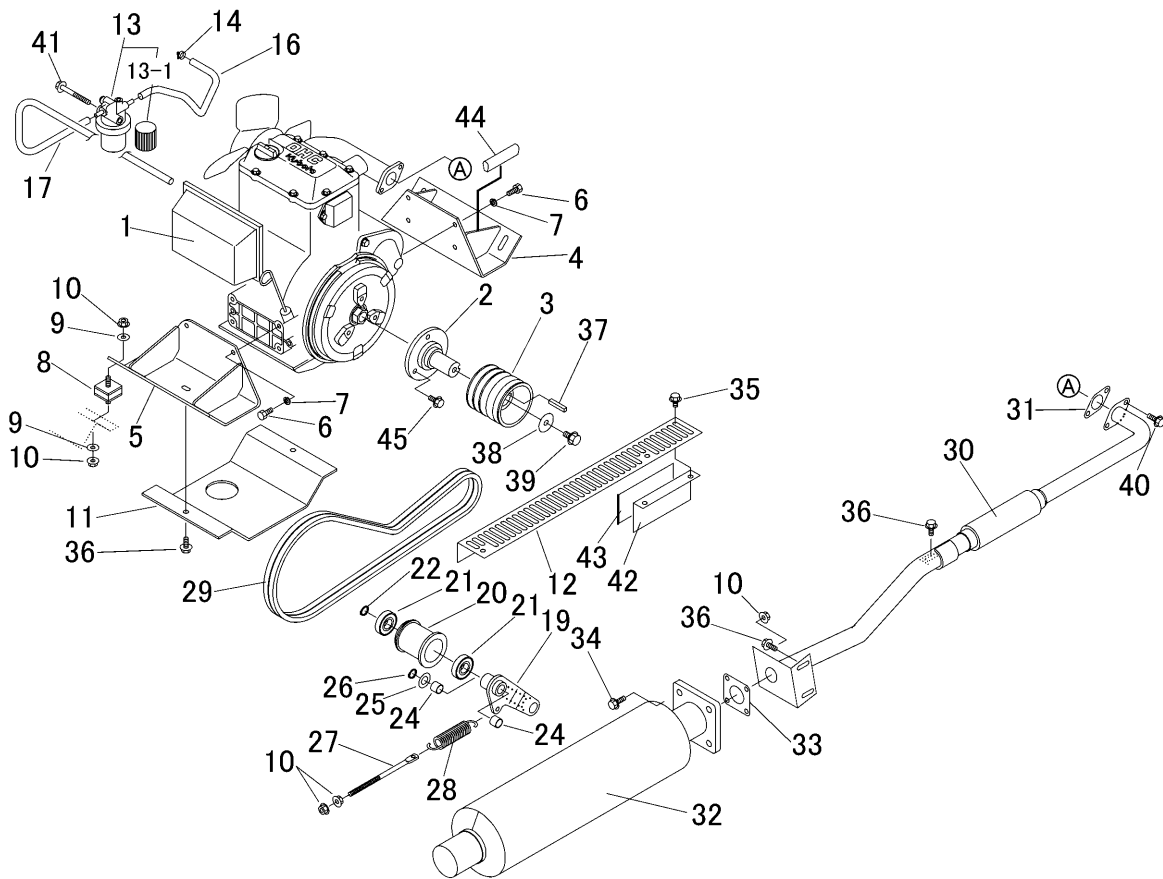
3719	000A	エンジン ENGINE	1~2
3722	010A	エンジンコントロール ENGINE CONTROL	3
3726	030A	ラジエータ RADIATOR	4~5
3721	041A	デンソウフロント FRONT ELECTRIC	6~7
3721	044A	デンソウテールランプ TAIL LAMP ELECTRIC	8
3722	045A	デンソウエンジン ENGINE ELECTRIC	9
3721	080A	フューエルタンク FUEL TANK	10
3721	100A	フロントフレーム FRONT FRAME	11
3722	110A	リアフレーム REA FRAME	12
3721	120A	キャブ CAB	13
3725	130B	フロントカバー FRONT COVER	14
3721	140A	ドア DOOR	15
3718	145A	ドアロック DOOR LOCK	16
3719	180A	ベルトカバー COVER	17
参考図 for REFERENCE			18
3719	200A	ミッション TRANSMISSION	19
7205	100C	ケーシング CASE	20
3719	810A	ダイ1ジク FIRST SHAFT	21
3719	8111	クラッチ Assy CLUTCH ASSY	22
3719	815A	ダイ2ジク SECOND SHAFT	23
7205	230B	ダイ2ジク SECOND SHAFT	24
3718	825A	ダイ4ジク FOURTH SHAFT	25
7205	250B	デフ DIFFERENTIAL GEAR	26
3718	830A	アクスル AXLE	27
3718	835A	チェンジシフト CHANGE SHIFT	28
3718	827A	P. T. O POWER TAKE OFF	29
3718	845A	4WDキリカエ 4WD SHIFT	30
3718	210A	デフ DIFFERENTIAL GEAR	31
7401	100C	ケース CASE	32
3718	855A	ニューリョクジク INPUT SHAFT	33
7401	210B	ピニオンシャフト PINION SHAFT	34
7401	225A	デフ DIFFERENTIAL GEAR	35
3718	870A	アクスル AXLE	36
3718	875A	ベベルナックル BEVEL KNUCKLE	37~38
3718	220A	タイヤ TIRE	39
3718	230A	プロペラシャフト PROPELLER SHAFT	40
3718	240A	サスペンション SUSPENSION	41
3718	300A	ステアリング STEERING	42~43
3718	310A	ブレーキ BRAKE	44~45

目次

CONTENTS

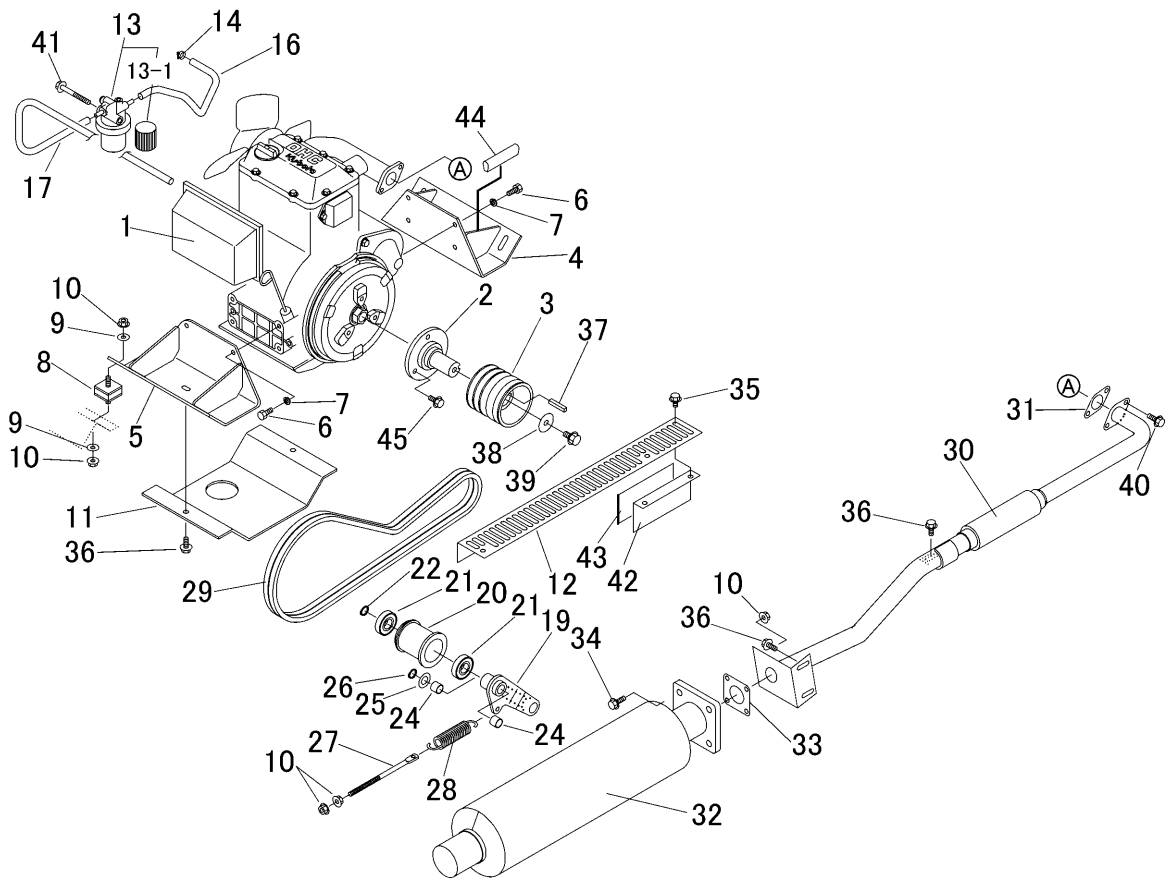
3718	8402	ブレーキメンテナンスキット BRAKE MAINTENANCE KIT	46
3721	315A	ブレーキハイカン BRAKE PIPING	47~48
3718	320A	クラッチ CLUTCH	49
3721	330A	チェンジ GEAR SHIFT	50
3718	340A	キリカエレバー LEVER	51
3718	350A	シート SEAT	52
3722	9902	ワゴンセット WAGON set	53~54
3709	450A	ドアロック LOWER LOCK	55
3726	500A	ユアツ HYDRAULIC	56~57
3714	5001	ユアツパッケージ HYDRAULIC PUMP(~NO.8080033)	58
3709	5201	ユアツパッケージ HYDRAULIC PUMP(NO.8080034~)	59~60
3725	510A	ユアツレバー HYDRAULIC	61
3719	560A	ヒーター HEATER	62
3726	600A	マーク MARK	63~64
3726	610A	フゾクヒン 1 ACCESSORIES 1	65
3722	615A	フゾクヒン 2 ACCESSORIES 2	66
3721	700A	オプション OPTION	67
3718	1435	サッシュ SASH	68
3722	0401	配線図 DIAGRAM	69

3719 000A エンジン ENGINE

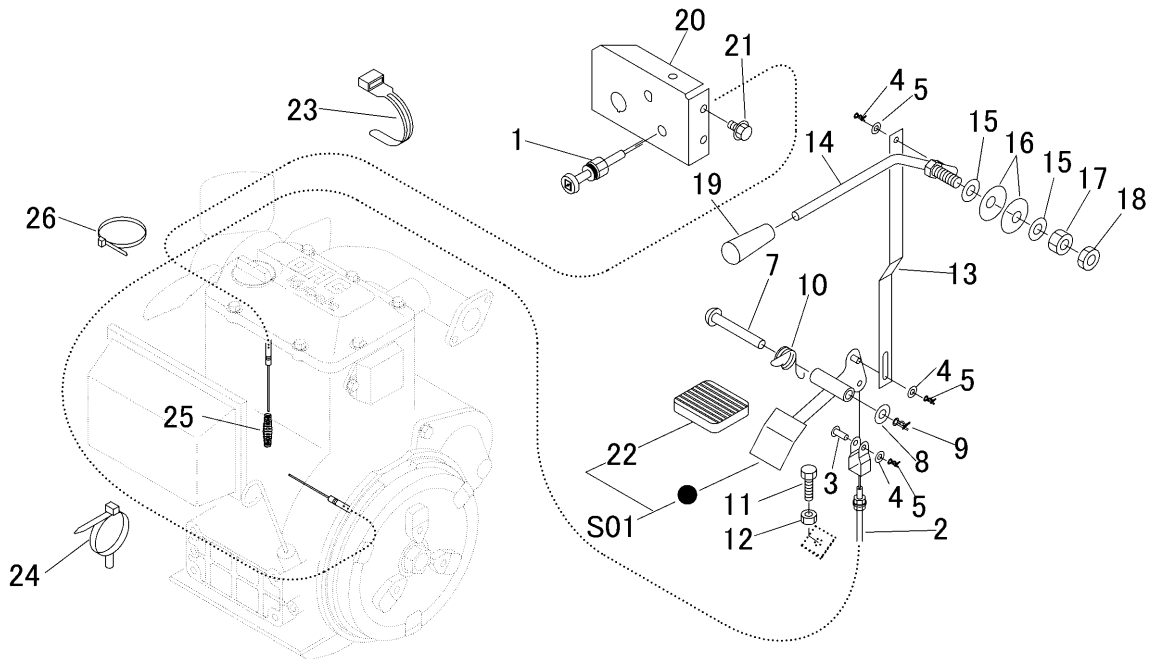


見出	部品番号	部品名称		個数	型 寸	互換性	適用号機	備 考
NO.	PART NO.	PART NAME		Q'ty	DESCRIPTION	R/P	FROM ~ UP TO SERIAL NO.	REMARKS
1	3719 0001 000	エンジン	ENGINE	1	GZ460-E-DC-CH			エンジン編参照
2	3719 0002 000	シャフト	SHAFT	1				
3	3719 0006 000	プーリ	PULLEY	1				
4	3719 0008 000	ブラケット	BRACKET	1				
5	3719 0009 000	ブラケット	BRACKET	1				
6	A030 0108 020	ボルト	BOLT	8	M8 x 20(8T)			
7	A360 0100 802	SW	WASHER	10	M8用			
8	3641 0037 000	ホウシゴム	INSULATOR	4				
9	0350 0140 822	PW	WASHER	4	8 x 22 x 1.6			
10	F301 0108 000	ナット	NUT	15	M8			
11	3719 0011 000	プレート	PLATE	1				
12	3719 0012 000	カバー	COVER	1				
13	3714 0001 500	フューエルフィルタ	FILTER	1	12547-4301-1			エンジン付属品
13-1	ZK1254743560	エレメント	ELEMENT	1	12547-4356-0			
14	0050 1100 120	ホースバンド	CLAMP HOSE	1				
16	3714 0001 600	フューエルチューブアツシ	HOSE	1				クボタエンジン付属
17	3718 0009 000	フューエルチューブアツシ	HOSE	1				クボタエンジン付属
19	3719 0025 000	テンションアーム	TENTION ARM	1				
20	3667 2518 000	プーリ	PULLEY	1				
21	0750 0562 044	ベアリング	BEARING	2				
22	0740 0002 000	リング	RING	1	S20			
24	0796 0161 815	DUブッシュ	BUSH	2	16 x 18 x 15			
25	0350 0161 630	PW	WASHER	1	16 x 30 x 3.0			

3719 000A エンジン ENGINE

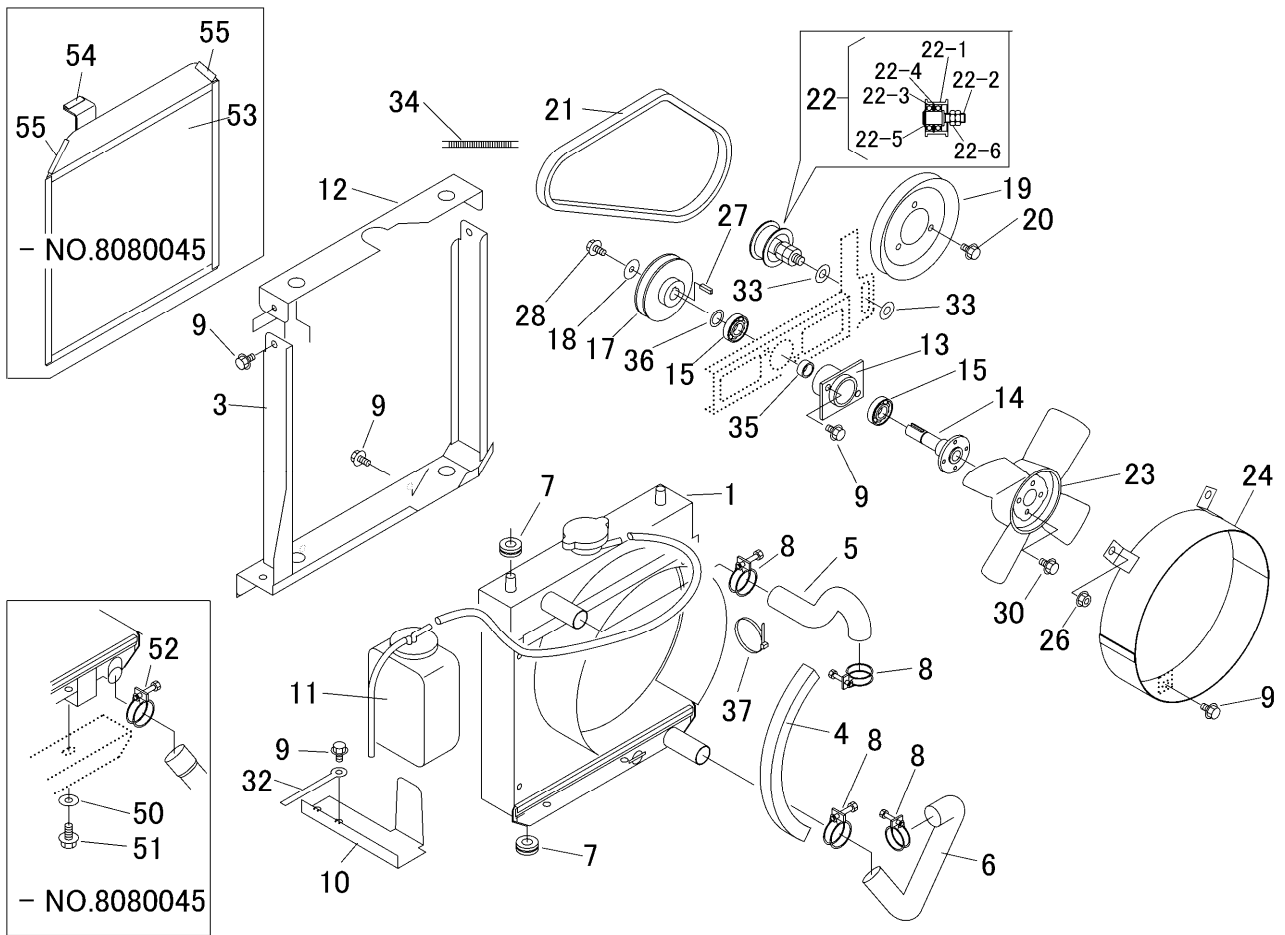


見出	部品番号	部品名称		個数	型 寸	互換性	適用号機	備考
NO.	PART NO.	PART NAME		Q'ty	DESCRIPTION	R/P	FROM ~ UP TO SERIAL NO.	REMARKS
26	0740 0001 600	リング	RING	1	S16			
27	3672 2409 000	ボルト	BOLT	1				
28	3616 3027 000	バネ	SPRING	1	#95			
29	0852 1300 050	Vベルト	VBELT	2	SB50 W400			
30	3719 0031 000	エキゾーストパイプ	EX PIPE	1				
31	3719 0047 000	ガスケット	GASKET	1				
32	3719 0041 000	マフラ	MUFFLER	1				
33	3664 0406 000	マフラパッキンNA	PACKING	1	15263-12371			
34	K710 0108 025	Fボルト	BOLT	4	M8 x 25(7T)			
35	K110 0108 016	Fボルト	BOLT	4	M8 x 16(4T)			
36	K710 0108 020	Fボルト	BOLT	5	M8 x 20(7T)			
37	0571 0007 040	キー	KEY	1	7 x 40			
38	3651 0011 000	PW	WASHER	1				
39	K710 0610 020	Fボルト	BOLT	1	M10 x 20(7T)			
40	A030 0108 025	ボルト	BOLT	2	M8 x 25(8T)			
41	K814 0108 070	Fボルト	BOLT	1	M8 x 70(8T)			
42	3719 0043 000	ブラケット	BRACKET	1				
43	3719 0045 000	インシュレータ	INSULATOR	1				
44	3719 0048 000	ラバー	RUBBER	1				
45	K710 0608 020	Fボルト	BOLT	3	M8 x 20(7T)			



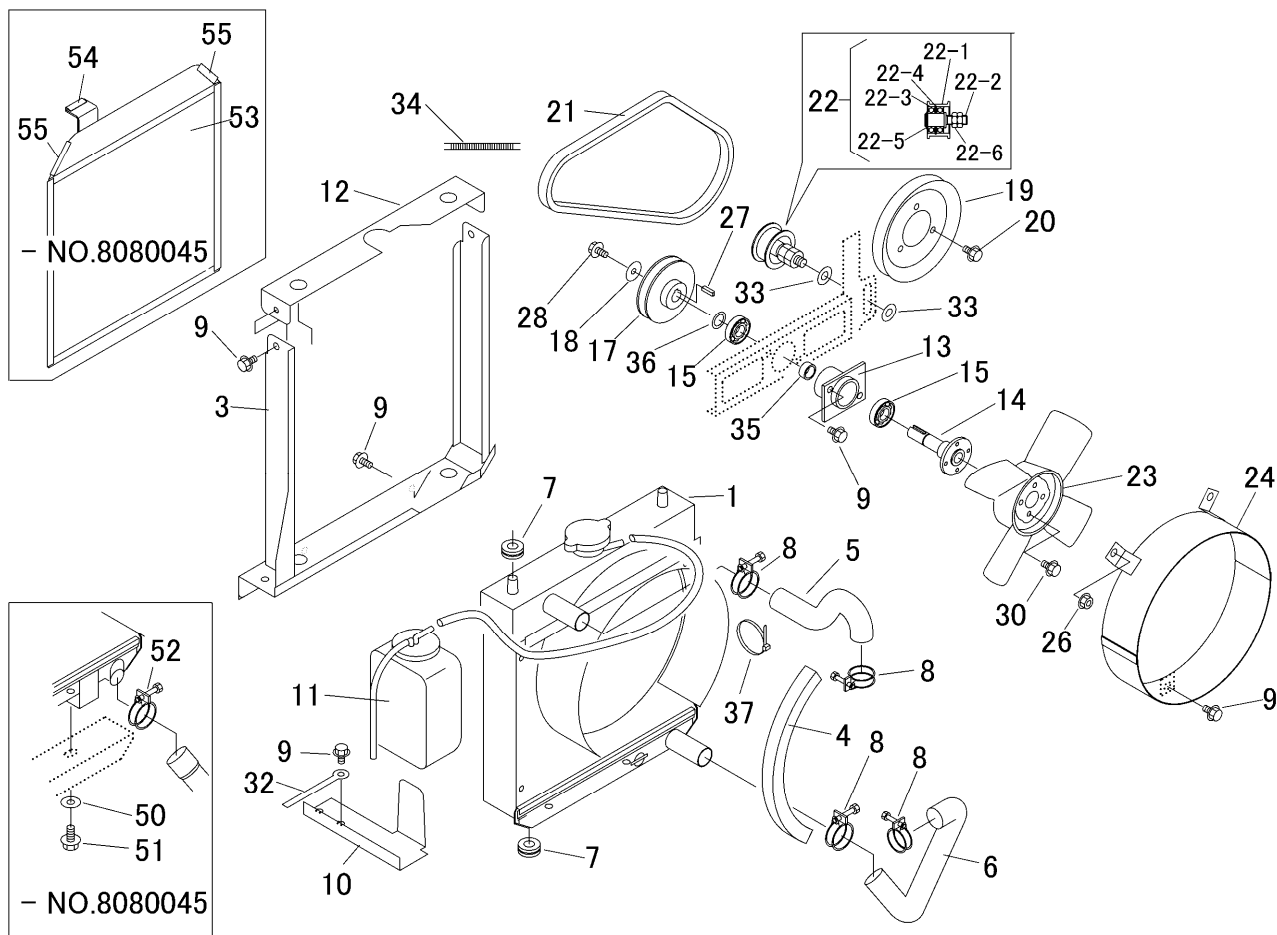
見出	部品番号	部品名称		個数	型 寸	互換性	適用号機	備考
NO.	PART NO.	PART NAME		Q'ty	DESCRIPTION	R/P	FROM ~ UP TO SERIAL NO.	REMARKS
1	3719 0103 000	ワイヤー	WIRE	1				チョーク
2	3719 0105 000	ワイヤー	WIRE	1				アクセル
3	0562 0106 017	ヒラアタマピン	PIN	1	φ6×17			
4	0350 0130 613	PW	WASHER	3	6×13×1.0			
5	0523 0106 000	スナップピン	PIN SNAP	3	呼び6			
7	3721 0112 000	ピン	PIN	1				
8	0350 0141 022	PW	WASHER	1	10×22×1.6			
9	0523 0110 000	スナップピン	PIN	1				
10	3709 0121 000	スプリング	SPRING	1	#186			
11	A110 0108 030	ボルト	BOLT	1	M8×30			
12	A301 0108 003	ナット	NUT	1	M8			
13	3718 0105 000	プレート	PLATE	1				
14	3718 0111 000	レバー	LEVER	1				
15	0350 0151 226	PW	WASHER	2				
16	3629 4637 000	サラバネ	SPRING	2				
17	A301 0112 001	ナット	NUT	1	M12			
18	A301 0112 003	ナット	NUT	1	M12(3種)			
19	0691 0010 250	グリップ	GRIP	1				
20	3721 0108 000	プレート	PLATE	1				
21	K110 0108 016	Fボルト	BOLT	3	M8×16(4T)			
22	3709 3114 000	ヘタールハット	BOOTS	1				
23	3513 3131 000	プラスチックバンド	BAND	2	黒色			
24	3715 0425 000	バンド	BAND	1				
25	3719 0115 000	スプリング	SPRING	1				
26	5210 0099 100	SKバインダー	BAND	1				

3726 030A ラジエータ RADIATOR



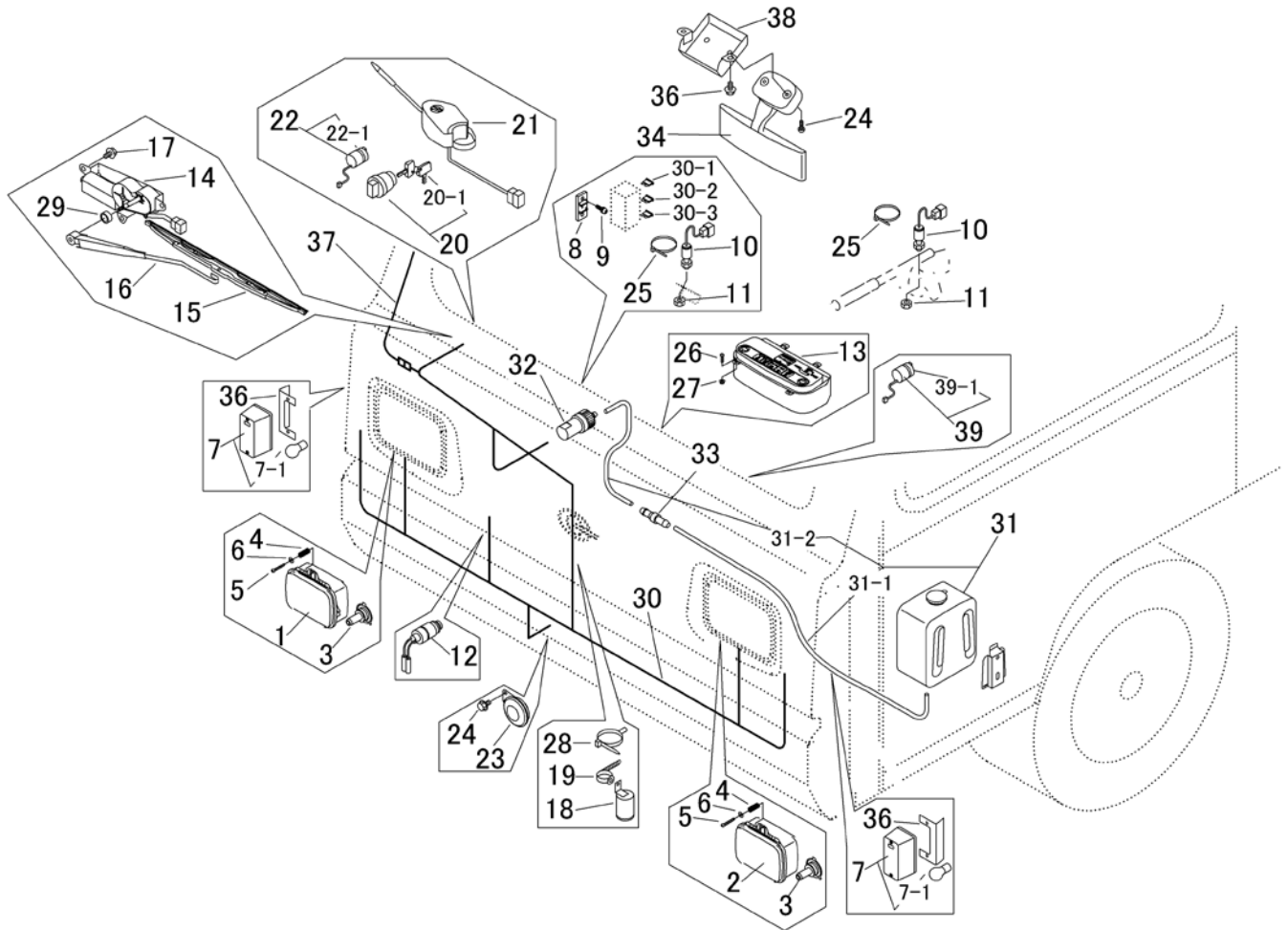
見出	部品番号	部品名称		個数	型 寸	互	適 用 号 機	備 考
NO.	PART NO.	PART NAME	Q'ty	DESCRIPTION	R/P	FROM ~ UP TO SERIAL NO.	REMARKS	
1	3719 0303 000	ラジエータ	RADIATOR	1			- NO.8080045	
1	3726 0303 000	ラジエータ	RADIATOR	1		D	NO.8080046 -	
3	3726 0321 000	ブラケット	BRACKET	1		D	NO.8080046 -	
4	3719 0309 000	インシュレータ	INSULATOR	1				
5	3719 0311 000	ホース	HOSE	1			- NO.8080045	
5	3726 0311 000	ホース	HOSE	1		D	NO.8080046 -	
6	3719 0312 000	ホース	HOSE	1			- NO.8080045	
6	3726 0312 000	ホース	HOSE	1		D	NO.8080046 -	
7	0050 1100 350	ホースバンド	HOSEBAND	2		D	- NO.8080045	
8	0050 1100 310	ホースバンド	HOSEBAND	2			- NO.8080045	
8	0050 1100 310	ホースバンド	HOSEBAND	4		D	NO.8080046 -	
9	K110 0108 016	Fボルト	BOLT	5	M8 × 16(4T)		- NO.8080045	
9	K110 0108 016	Fボルト	BOLT	10	M8 × 16(4T)	D	NO.8080046 -	
10	3722 0331 000	ブラケット	BRACKET	1				
11	3676 0344 000	リザーブタンク	TANK	1			- NO.8080045	
11	3726 0331 000	リザーブタンク	TANK	1		D	NO.8080046 -	
12	3726 0327 000	プレート	PLATE	1		D	NO.8080046 -	
13	3719 0337 000	ブラケット	BRACKET	1				
14	3719 0341 000	シャフト	SHAFT	1				
15	0750 0560 034	ベアリング	BEARING	2	6003DDU			
17	3719 0344 000	プーリ	PULLEY	1				
18	0350 0160 828	PW	WASHER	1	8 × 28 × 3.0			
19	3718 0485 000	プーリ	PULLEY	1				
20	K710 0108 012	Fボルト	BOLT	3				
21	0851 1300 034	Vベルト	V-BELT	1	SA34 W400			

3726 030A ラジエータ RADIATOR



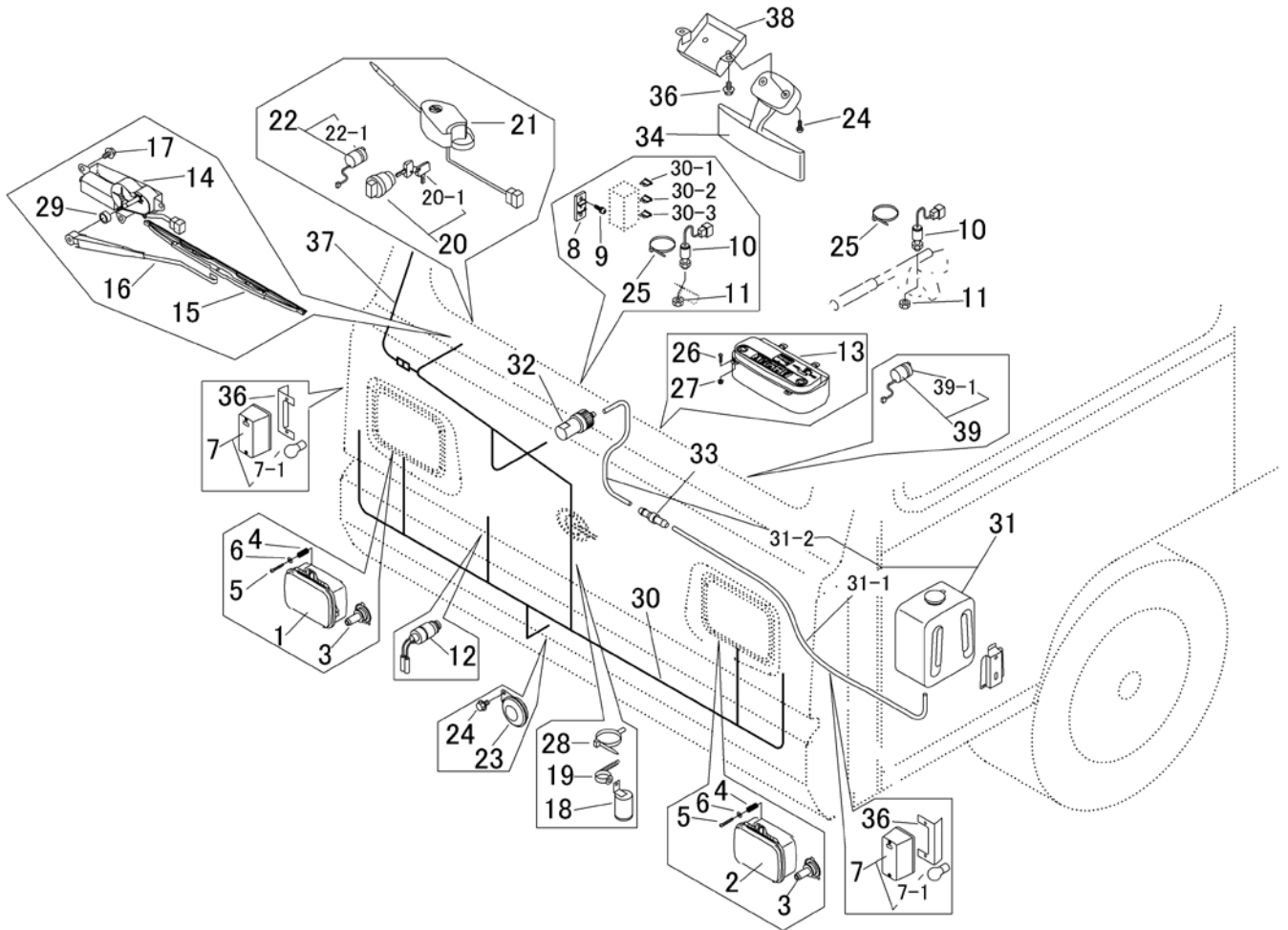
見出	部品番号	部品名称		個数	型 寸	互	適 用 号 機	備 考
NO.	PART NO.	PART NAME		Q'ty	DESCRIPTION	R/P	FROM ~ UP TO SERIAL NO.	REMARKS
22	3719 0346 000	プーリAssy	PULLEY ASSY	1				
22-1	5305 2406 000	テンションプーリ	PULLEY	1				
22-2	3673 2513 000	シャフト	PIN	1				
22-3	0750 0560 034	ベアリング	BEARING	2	6003DDU			
22-4	0741 0003 500	リング	RING	1	H35			
22-5	0740 0001 700	リング	RING	1	S17			
22-6	A301 0112 003	ナット	NUT	2	M12(3種)			
23	3719 0347 000	ファン	FAN	1				
24	3719 0348 000	シュラウド	SHROUD	1				
26	F301 0108 000	Fナット	NUT	2	M8			
27	0571 0005 020	キー	KEY	1	5×20(片丸)			
28	F710 0608 016	ボルト	BOLT	1	M8×16			
30	K700 0106 010	Fボルト	BOLT	4	M6×10(7T)			
32	0050 2108 083	クランプ	CLAMP	1	L80(D形)			
33	0350 0151 226	PW	WASHER	2				
34	3718 3188 000	コルゲートチューブ	TUBE	2				
35	3719 0352 000	パイプ	PIPE	1				
36	7308 2115 000	シム	SIM	1				
50	0350 0151 026	PW	WASHER	2	10×26×2.3			
51	K712 0110 020	Fボルト	BOLT	2				
52	0050 1100 350	ホースバンド	HOSEBAND	2		D	- NO.8080045	
53	3719 0335 000	フィルタ	FILTER	1		D	- NO.8080045	
54	3715 1275 000	トリム	TRIM	1		D	- NO.8080045	
55	3719 0351 000	トリム	TRIM	2		D	- NO.8080045	

3721 041A デンソウフロント FRONT ELECTRIC



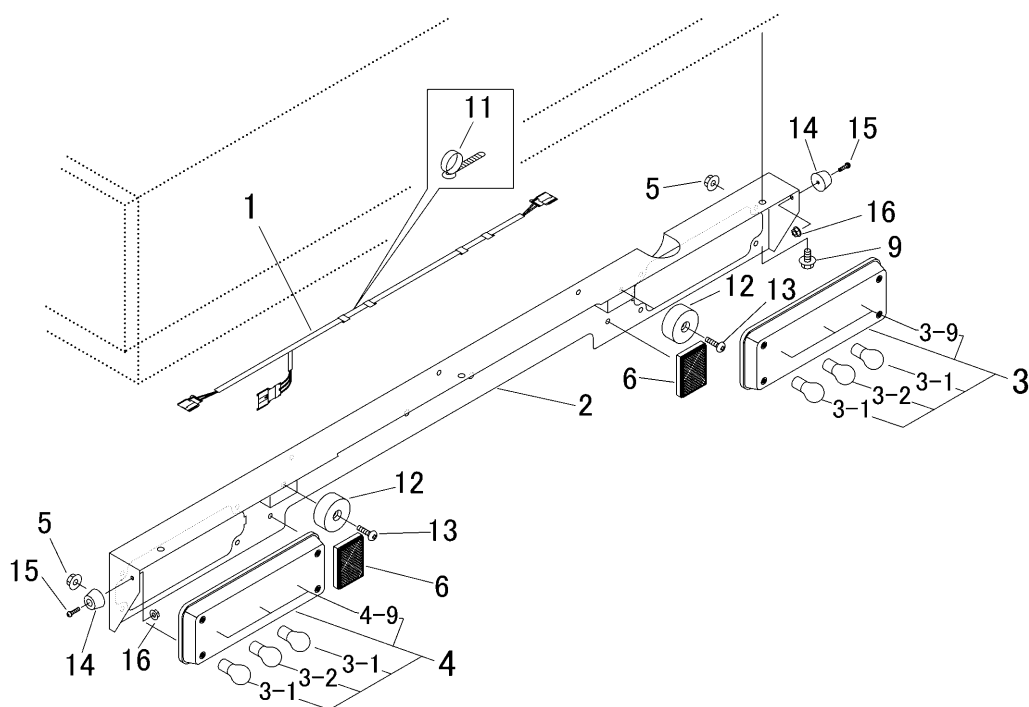
見出	部品番号	部品名称		個数	型 寸	互換性	適用号機	備考
NO.	PART NO.	PART NAME		Q'ty	DESCRIPTION	R/P	FROM ~ UP TO SERIAL NO.	REMARKS
1	3718 0411 000	ランプ	LAMP	1				
2	3718 0412 000	ランプ	LAMP	1				
3	3718 0414 000	バルブ	BULB	2	12V35/35W			
4	7305 3008 000	スプリング	SPRING	4	#130			
5	A242 0105 030	ナベコネジ	SCREW	4	M5×30			
6	0350 0120 512	PW	WASHER	4	5×12×0.8			
7	3721 0411 000	ターニングナルランプ	LAMP	2				
7-1	0980 8122 104	バルブ	BULB	2	12V21W			
8	3652 0631 000	FBブラケット	BRACKET	1				
9	H242 0105 016	ナベセムSB	SCREW	2	M5×16			
10	3714 0425 000	スイッチ	SWITCH	1				ブレーキペダル
10	3714 0425 000	スイッチ	SWITCH	1				チュウシャブレーキペダル
11	A303 0110 003	ナット	NUT	2	M10			
12	3718 0417 000	セフテイスイッチ	SWITCH	1				
13	3718 0421 000	メータパネル	METERPANEL	1				
14	3718 0423 000	モータ	MOTOR	1				
15	3714 7401 000	ワイハプレート	BLADE	1				
16	3714 7402 000	ワイハアーム	ARM	1				
17	K110 0108 016	Fホルト	BOLT	3	M8×16(4T)			
18	3715 0414 000	リレー	RELAY	1				
19	3712 0315 000	クリップ	CLIP	6				
20	3718 0425 000	メインスイッチAssy	SWICHTH	1				
20-1	3718 0425 100	キーAssy	KEY Assy	1				
21	3718 0428 001	ウインカースイッチ	SWITCH	1				
22	3718 0431 000	スイッチ	SWITCH	1				ライト用

3721 041A デンソウフロント FRONT ELECTRIC



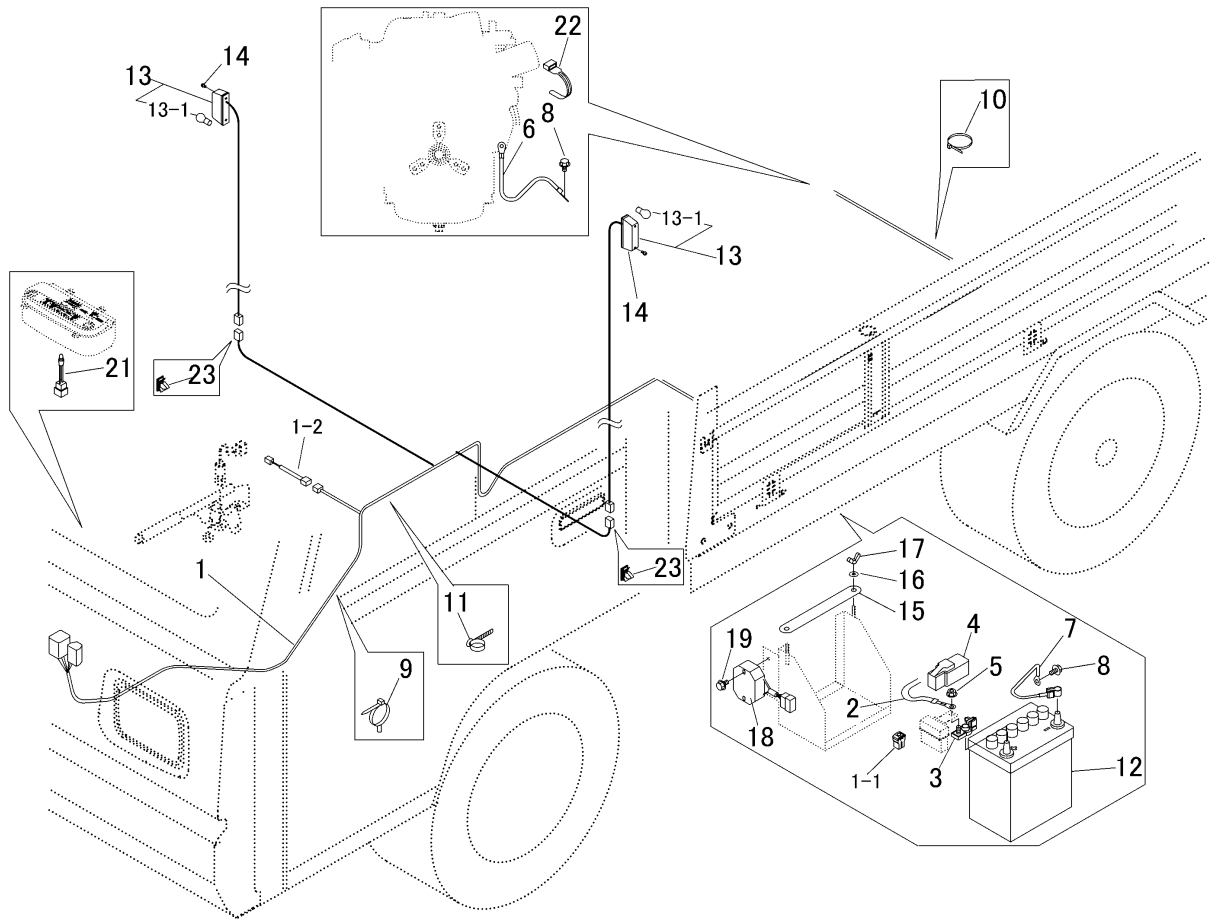
見出	部品番号	部品名称		個数	型 寸	互	適 用 号 機	備 考
NO.	PART NO.	PART NAME		Q'ty	DESCRIPTION	R/P	FROM ~ UP TO SERIAL NO.	REMARKS
22-1	3718 0431 100	キャップ	CAP	1				
23	5314 0205 000	ホーン	HORN	1				
24	K700 0106 014	Fホルト	BOLT	4	M6 × 14(7T)			
25	5210 0099 100	SKバンド	BAND	2				
26	H242 0104 016	ナセムスB	SCREW	4	M4 × 16			
27	F300 0104 001	Fナット	NUT	4	M4			
28	3715 0425 000	バンド	BAND	4				
29	3633 1091 100	パイプ	PIPE	1				
30	3721 0415 001	ハーネス	HARNESS	1				
30-1	0980 1001 004	ヒューズ	FUSE	5	10A(赤)			
30-2	0980 1001 504	ヒューズ	FUSE	3	15A(青)			
30-3	0980 1000 502	ヒューズ	FUSE	1	5A(タン)			
31	3721 0421 000	タンクポンプASSY	TANK	1				
31-1	3721 0421 100	パイプ	PIPE	1	L=1300			
31-2	3721 0421 200	パイプ	PIPE	1	L=200			
32	3721 0422 000	ノズル	NOZZLE	1				
33	3721 0423 000	バルブ	VALVE	1				
34	3721 0425 000	ミラー	MIRROR	1				
35	A252 0160 016	トラスコネジ	SCREW	2	M6 × 16			
36	3721 0436 000	プレート	PLATE	2				
37	3721 0426 000	ハーネス	HARNESS	1				
38	3721 0428 000	ブラケット	BRACKET	1				
39	3721 0433 000	スイッチ	SWITCH	1				ワイパー用
39-1	3721 0433 100	キャップ	CAP	1				

3721 044A デンソウテールランプ TAIL LAMP ELECTRIC



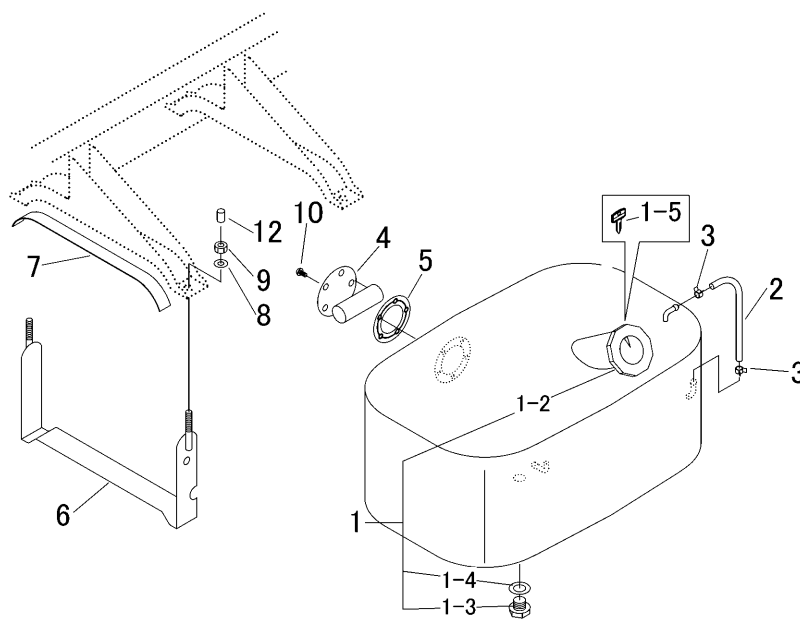
見出 NO.	部品番号 PART NO.	部品名称 PART NAME	個数 Q'ty	型 寸 DESCRIPTION	互 換 性 R/P	適 用 号 機 FROM ~ UP TO SERIAL NO.	備 考 REMARKS
1	3721 0441 000	ハーネス(テール)	1	HARNESS			
2	3721 0444 001	ブラケット	1	BRACKET			
3	3721 0442 000	ランプR	1	LANP			
3-1	0980 8122 104	バルブ	2	12V21W			
3-2	3721 0442 100	バルブ	1	12V21/5W			
3-9	3721 0442 999	レンズR	1	LENS set R			
4	3721 0443 000	ランプL	1	LANP			
3-1	0980 8122 104	バルブ	2	12V21W			
3-2	3721 0442 100	バルブ	1	12V21/5W			
4-9	3721 0443 999	レンズL	1	LENS set L			
5	F300 0105 001	フナット	8	M5			
6	3712 4321 000	ハンシャキョウ	2	REFLECTOR			
9	K110 0108 016	フボルト	3	M8 x 16(4T)			
11	3712 0315 000	クリップ	3	CLIP			
12	3611 4062 000	ホコゴム	2	B-4			
13	A252 0160 025	トラスコネジ	2	M6 x 25			
14	3721 0448 000	ウケゴム	2	RUBBER			
15	H242 0104 016	ナハセムスB	2	M4 x 16			
16	F300 0104 001	フナット	2	M4			

3722 045A デンソウエンジン ENGINE ELECTRIC



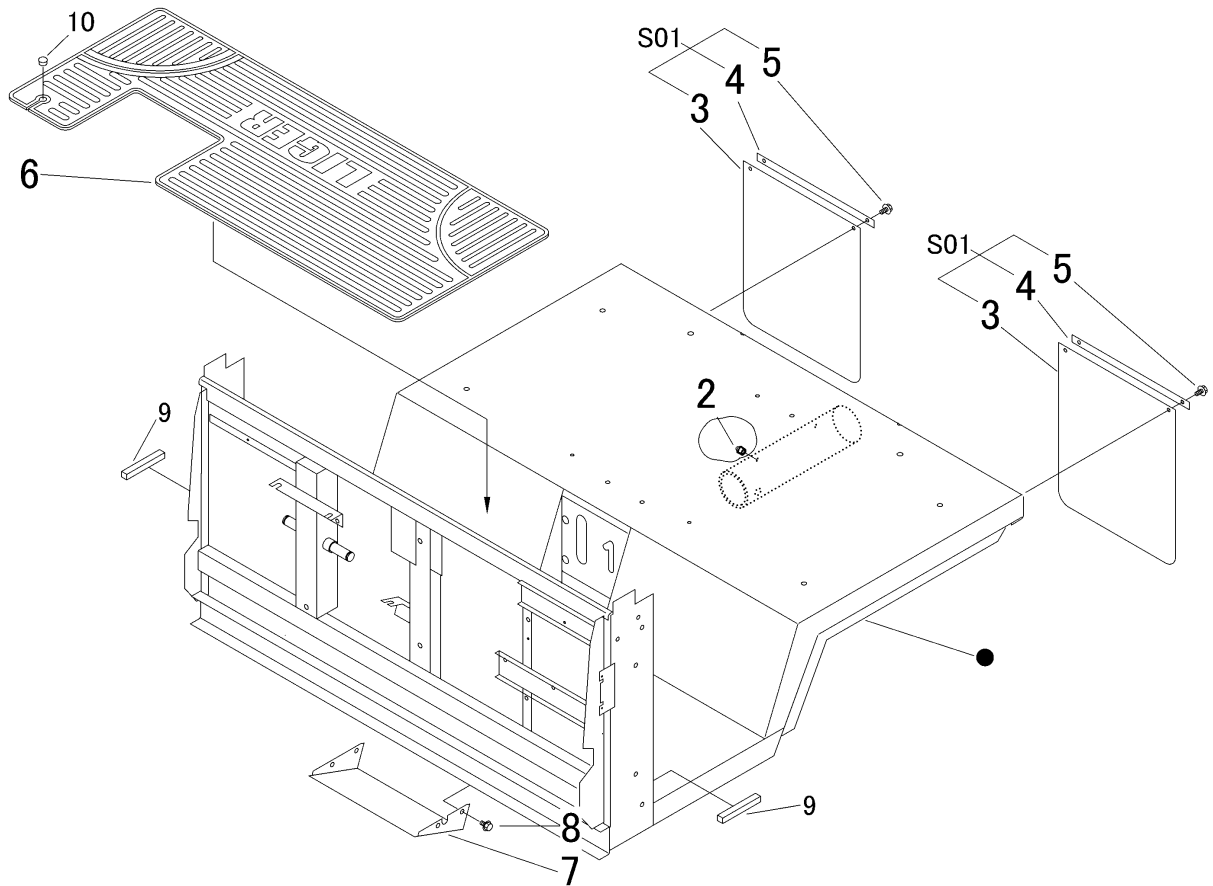
見出 NO.	部品番号 PART NO.	部品名称 PART NAME	個数 Q'ty	型 寸 DESCRIPTION	互 換 性 R/P	適 用 号 機 FROM ~ UP TO SERIAL NO.	備 考 REMARKS
1	3719 0451 000	ハーネス	1				1-1・1-2を含む
1-1	0980 1004 003	ヒューズ	1	40A			
1-2	3718 0452 000	ハーネス	1				
2	0980 7201 503	プラスコード	1	20-L1500			
3	3672 0552 000	ターミナル	1				
4	5229 0608 000	キャップ	1				
5	F301 0108 000	ナット	1	M8			
6	3522 0231 000	マイナスコード	1				
7	3643 0217 000	マイナスコード	1				
8	3522 0238 100	タップタイト	2				
9	3715 0425 000	バンド	8				
10	5210 0099 100	SKバ インダー	2				
11	3712 0315 000	クリップ	4				
12	3705 3901 000	バッテリー	1	40B19R			
13	3721 0455 000	ランプ	2				
13-1	0980 8120 508	バルブ	2	12V5W			
14	A242 0104 020	トラスコネジ	4	M4 x 20			
15	3407 0506 000	ステップ イタホキョウ	1				
16	0350 0140 618	PW	2	6 x 18 x 1.6			
17	A330 0100 600	ジョウナット	2				
18	3719 0461 000	レギュレータ	1				
19	K804 0106 025	ホルト	2	M6 x 25			
21	3718 0421 200	バルブ	1	14V3W			
22	3513 3131 000	プラスチックバンド	3				
23	3715 0436 000	クリップ	2				

3721 080A フューエルタンク FUEL TANK



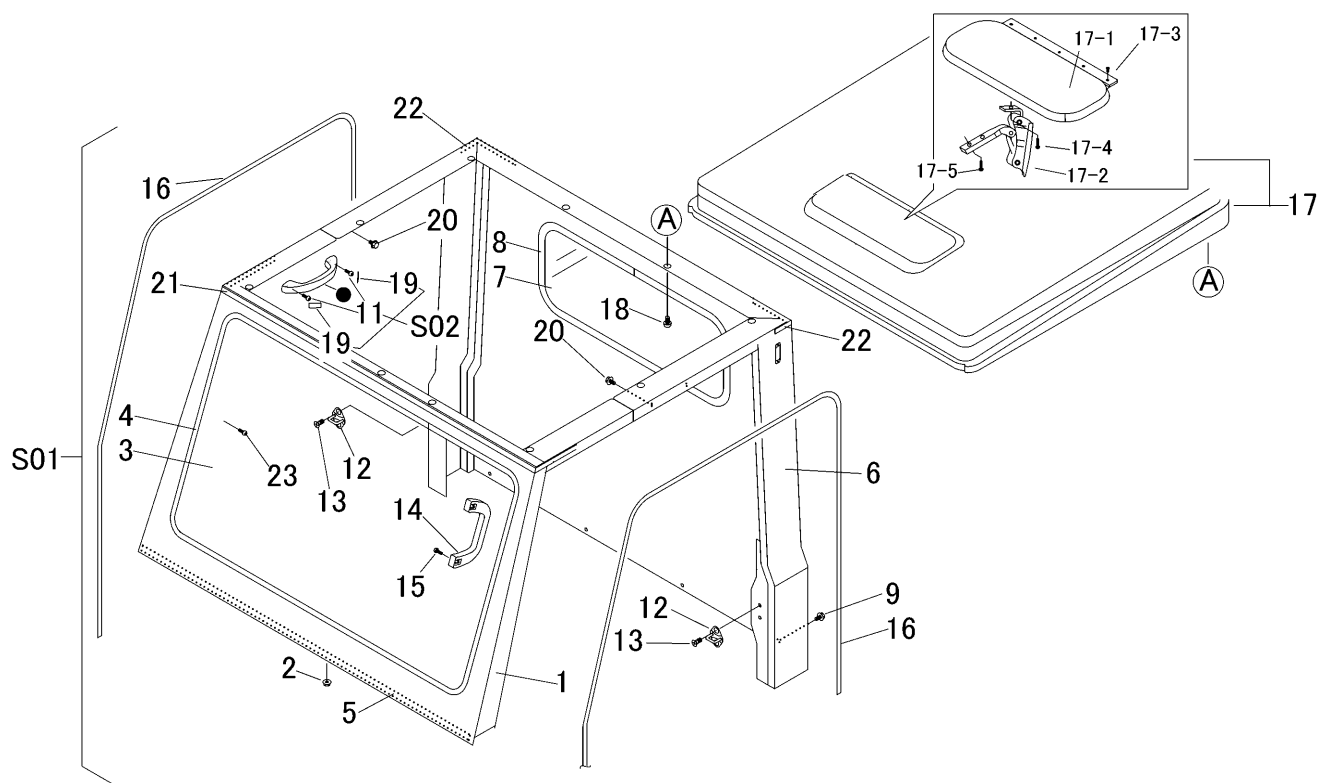
見出 NO.	部品番号 PART NO.	部品名称 PART NAME	個数 Q'ty	型 寸 DESCRIPTION	互 換 性 R/P	適用号機 FROM ~ UP TO SERIAL NO.	備 考 REMARKS
1	3721 0801 000	タンクASSY	1	TANK			
1-2	3718 7017 000	キャップ	1	CAP			1-5を含む
1-3	3709 0805 000	プラグ	1	PLUG			
1-4	3709 0806 000	パッキン	1	PACKING			
1-5		キー	1	KEY			(単品供給不可)
2	3718 0809 000	フューエルゲージ	1	HOSE			
3	0050 3107 806	ホースクリップ	2	CLAMP HOSE			
4	3718 0811 000	センサ	1	SENSOR			
5	3718 0812 000	パッキン	1	PACKING			
6	3709 0811 000	タンクブラケット	2	BRACKET			
7	3709 0809 000	テープ	2	TAPE			
8	0350 0140 818	PW	4	WASHER			8 × 18 × 1.6
9	A351 0108 002	ナット	4	NUT			M8
10	A242 0105 010	ナベコネジ	5	SCREW			M5 × 10
12	3721 0815 000	キャップ	4	CAP			

3721 100A フロントフレーム FRONT FRAME



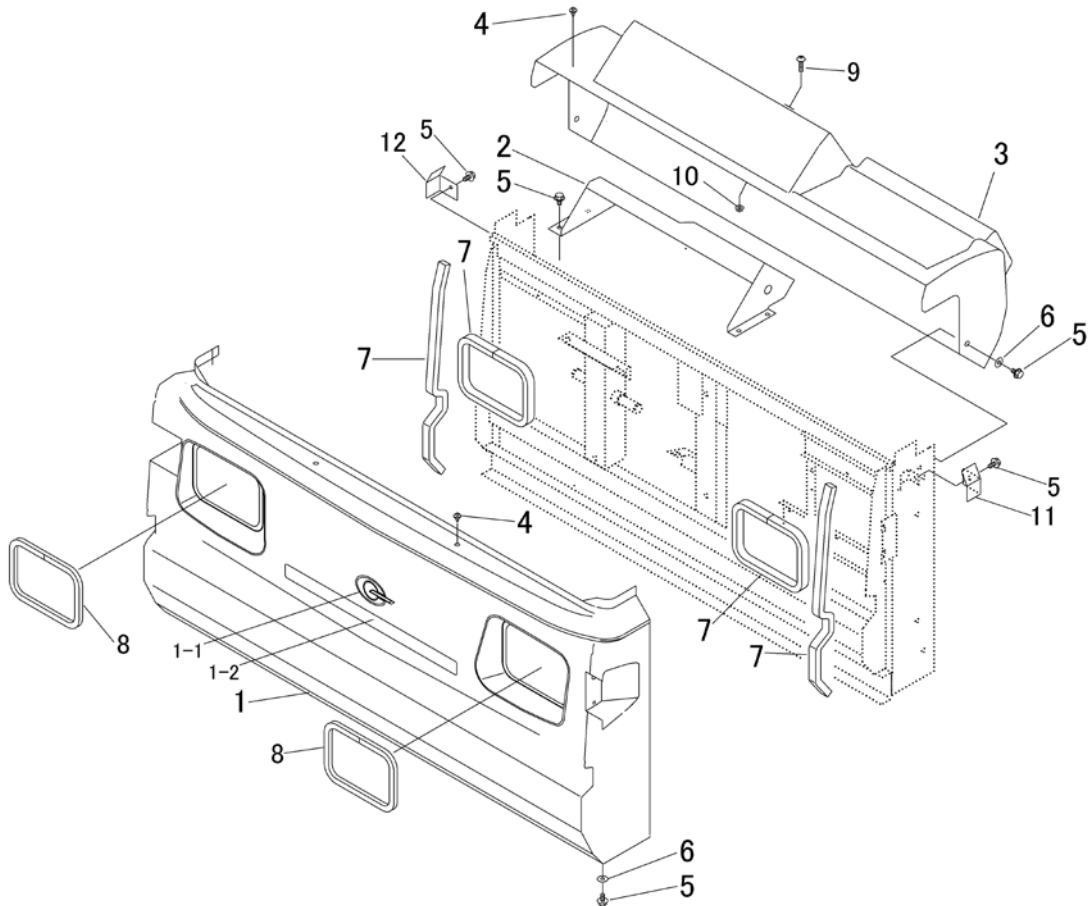
見出 NO.	部品番号 PART NO.	部品名称 PART NAME	個数 Q'ty	型 寸 DESCRIPTION	互 換 性 R/P	適 用 号 機 FROM ~ UP TO SERIAL NO.	備 考 REMARKS
2	A650 0100 600	グリースノズル	2	A-M6			
3	3718 1091 001	ドロヨケ	2				
4	3718 1092 001	プレート	2				
5	K700 0106 016	フボルト	4	M6 × 16(7T)			
6	3718 1093 000	フロアマット	1				
7	3718 1094 000	ガード	1				
8	K110 0108 016	フボルト	4	M8 × 16(4T)			
9	3721 1096 000	シール	2				
10	3721 1097 000	キャップ	1				
S01	3718 9907 001	ドロヨケ セット	2				

3721 120A キャブ CAB



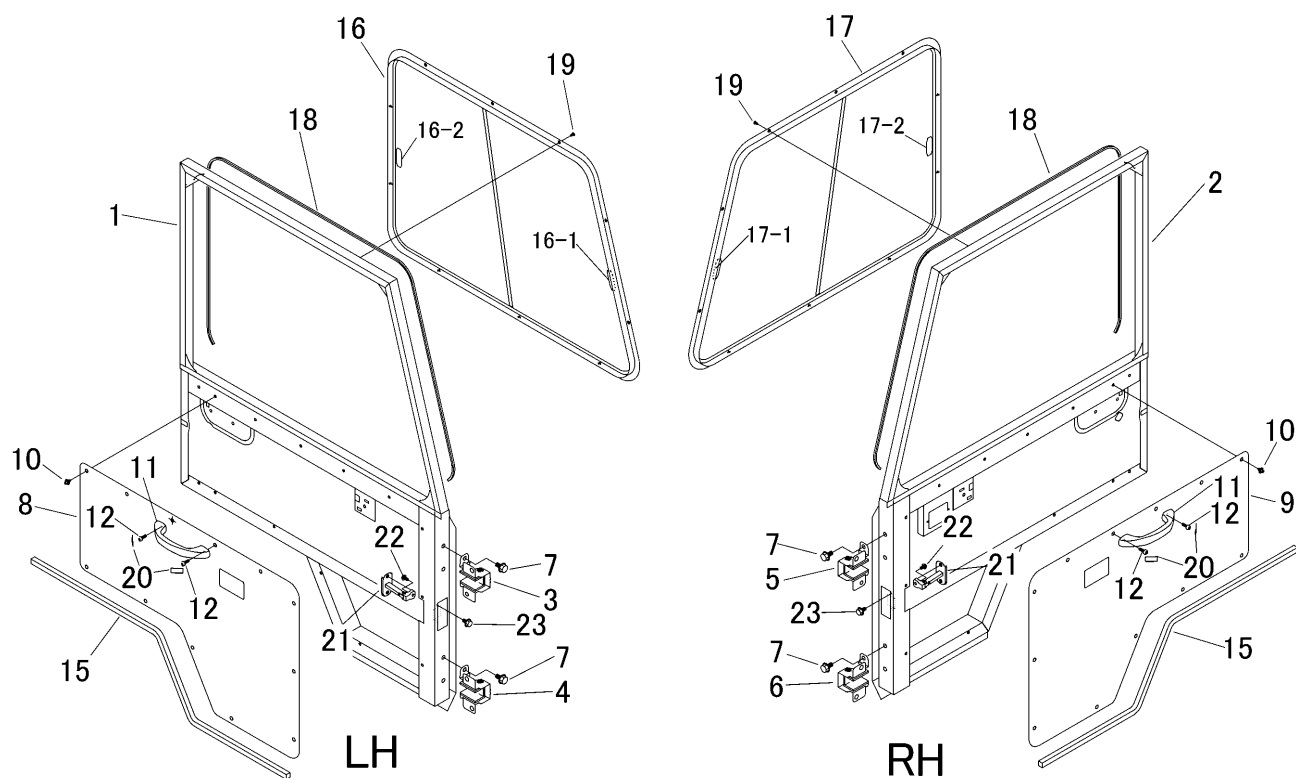
見出	部品番号	部品名称		個数	型 寸	互換性	適用号機	備考
NO.	PART NO.	PART NAME	Q'ty	DESCRIPTION	R/P	FROM ~ UP TO SERIAL NO.	REMARKS	
S01	3721 120A 000	キャブセット	CAB set	1				
1	3721 1201 000	キャブ	CAB	1				
2	F301 0108 000	Fナット	NUT	4	M8			
3	3718 1216 000	フロントガラス	GLASS	1				
4	3718 1217 000	トリム	TRIM	1				
5	3718 1217 500	エプトシーラー	INSULATOR	1				
6	3721 1219 001	カバー	COVER	1				
7	3718 1238 000	リアガラス	GLASS	1				
8	3718 1239 000	トリム	TRIM	1				
9	K110 0108 016	Fボルト	BOLT	6	M8 × 16(4T)			
11	A242 0106 016	ナベコネジ	SCREW	4	M6 × 16			
12	3718 1242 000	ストライカ	STRIKER	2				
13	A222 0108 016	サラコネジ	SCREW	4	M8 × 16			
14	3721 1263 000	グリップ	GRIP	1				
15	A242 0106 016	ナベコネジ	SCREW	2	M6 × 16			
16	3718 1244 000	ウエザーストリップ	WEATHER STRIP	2				
17	3718 1245 000	ルーフ	ROOF	1				
17-1	3714 7252 500	フタ	COVER	1				
17-2	3714 7255 000	ガラスウインドウファスナー	CATCH	1				
17-3	A222 0505 010	サラコネジ	SCREW	5	M5 × 10(SUS)			
17-4	A252 0505 025	トラスコネジ	SCREW	1	M5 × 25(SUS)			
17-5	A252 0505 020	トラスコネジ	SCREW	2	M5 × 20(SUS)			
18	A242 0110 016	ナベコネジ	BOLT	11	M10 × 16			
19	3718 1248 000	プラグ	PLUG	4				
20	K110 0908 016	Fボルト	BOLT	4	M8 × 16(4T)			
21	3714 7264 000	シール	SEAL	1				
22	3714 7265 000	シール	SEAL	2				
23	A252 0760 016	ナベコネジ	SCREW	2	M6 × 16			
S02	3718 9907 000	グリップセット	GRIP set	2				

3725 130B フロントカバー FRONT COVER



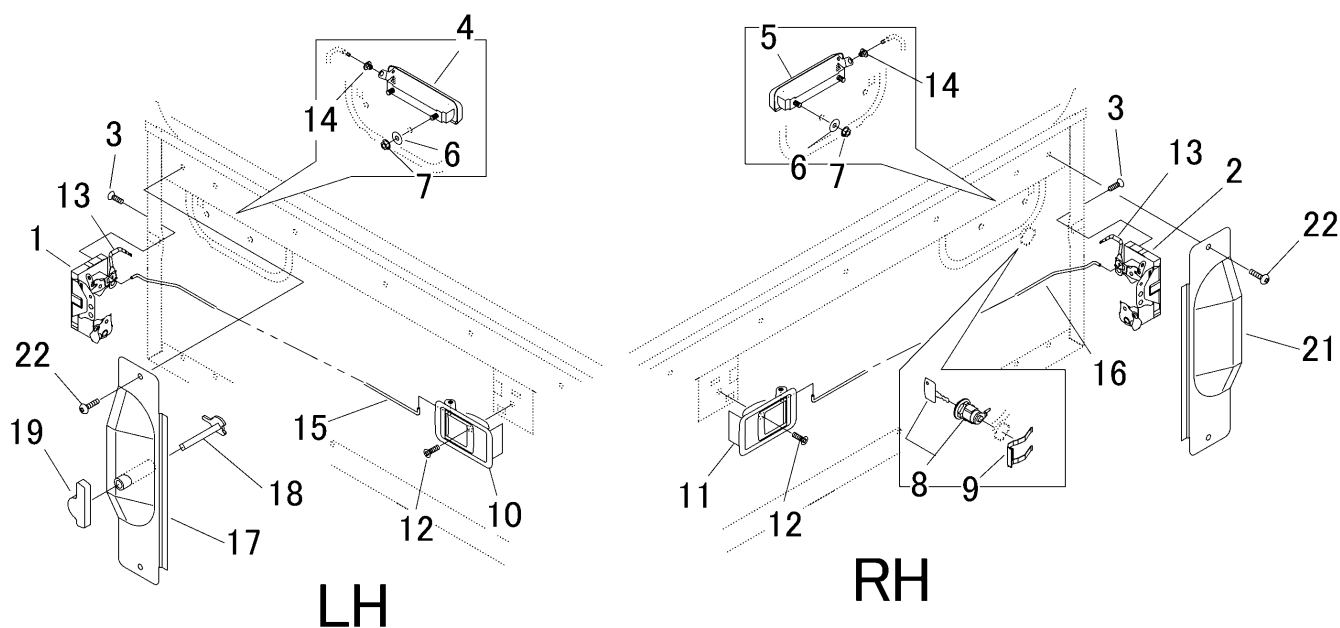
見出	部品番号	部品名称		個数	型 寸	互換性	適用号機	備 考
NO.	PART NO.	PART NAME		Q'ty	DESCRIPTION	R/P	FROM ~ UP TO SERIAL NO.	REMARKS
1	3724 1302 000	フロントカバー	COVER	1				
1-1	3714 6027 000	エンブレム	MARK	1				
1-2	3718 6012 001	マーク	MARK	1				
2	3718 1305 000	ブラケット	BRACKET	1				
3	3718 1313 000	インパネ	IN-PANE	1				
4	3718 1315 000	プッシュリベット	CLIP	8				
5	K110 0108 016	Fボルト	BOLT	12	M8 × 16(4T)			
6	0350 0140 822	PW	WASHER	6	8 × 22 × 1.6			
7	3718 1316 000	エブトシーラー	INSULATOR	4				
8	3718 1318 000	ウェザーストリップ	WEATHER STRIP	2				
9	A252 0760 016	トラスコネジ	SCREW	2	M6 × 16			
10	F300 0106 000	Fナット	NUT	2	M6			
11	3718 1321 000	プレート	PLATE	1				
12	3718 1322 000	プレート	PLATE	1				

3721 140A ドア DOOR



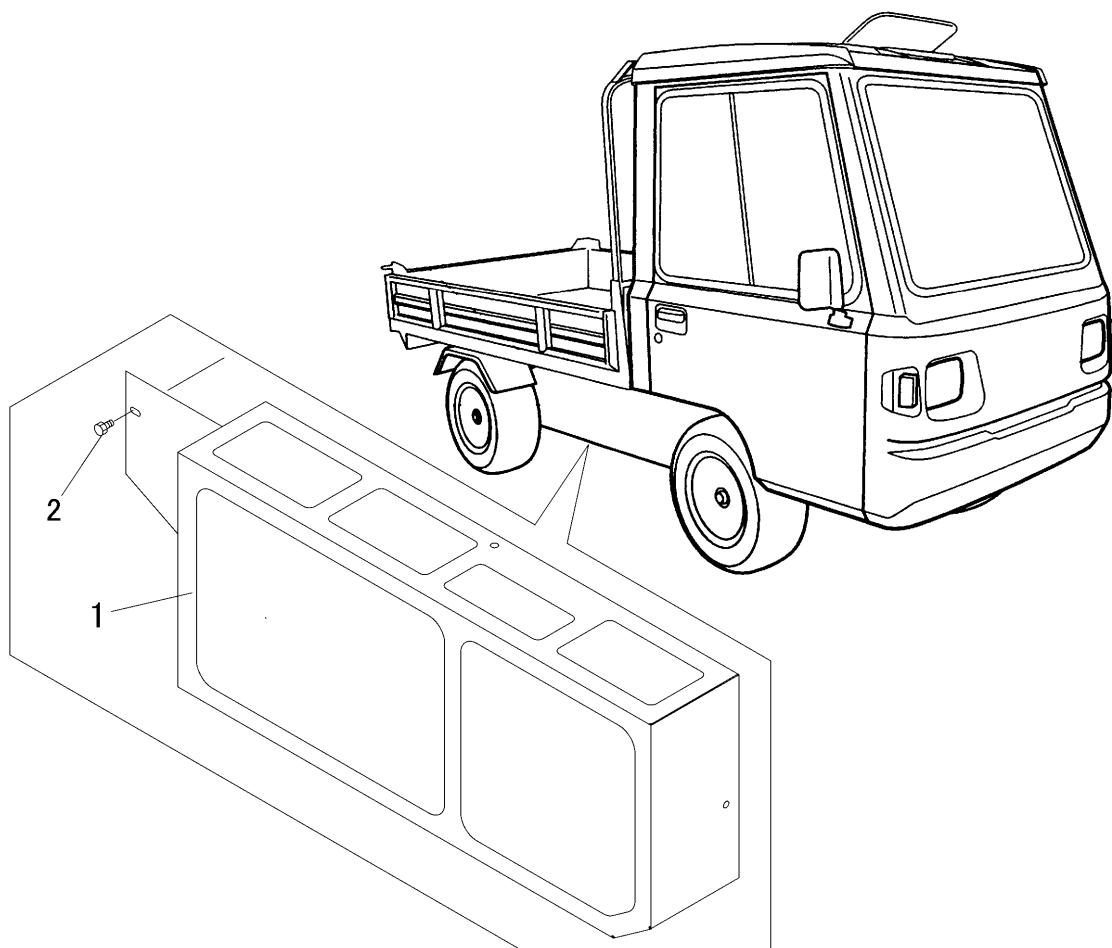
見出	部品番号	部品名称		個数	型 寸	互換性	適用号機	備考
NO.	PART NO.	PART NAME		Q'ty	DESCRIPTION	R/P	FROM ~ UP TO SERIAL NO.	REMARKS
1	3721 1401 000	ドアL	DOOR	1				
2	3721 1421 000	ドアR	DOOR	1				
3	3715 1435 000	ヒンジ	HINGE	1				
4	3715 1436 000	ヒンジ	HINGE	1				
5	3715 1485 000	ヒンジ	HINGE	1				
6	3715 1486 000	ヒンジ	HINGE	1				
7	K710 0110 020	Fボルト	BOLT	16	M10×20(7T)			
8	3718 1431 000	パネルL	PANEL	1				
9	3721 1434 000	パネルR	PANEL	1				
10	3718 1433 000	プッシュリハット	CLIP	20				
11	3718 1241 000	ドアグリップ	GRIP	2				
12	A242 0106 016	ナベコネジ	SCREW	4	M6×16			
15	3715 1429 000	シール	SEAL	2	14×15×1040			
16	3718 1435 000	サッシュL	SASH	1				16-1,16-2含む
16-1	3718 1435 500	ロック	LOCK ASSY	1	LK-2090-00-0			
16-2	3718 1435 400	ロック	LOCK ASSY	1	LK-2010-00-0			
17	3718 1438 000	サッシュR	SASH	1				17-1,17-2含む
17-1	3718 1435 500	ロック	LOCK ASSY	1	LK-2090-00-0			
17-2	3718 1435 400	ロック	LOCK ASSY	1	LK-2010-00-0			
18	3718 1441 000	エプトシーラー	INSULATOR	2	5×5×2000			
19	3715 1499 000	ドリルネジ	SCREW	20	M4×13			
20	3718 1248 000	プラグ	PLUG	4				
21	3721 1481 000	ドアチェック	DOOR CHECK	2				
22	F242 0106 012	ナベセム入A	SCREW	2	M6×12			
23	K700 0106 014	Fボルト	BOLT	4	M6×14(7T)			

3718 145A ドアロック DOOR LOCK

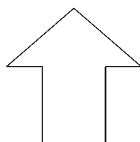


見出 NO.	部品番号 PART NO.	部品名称 PART NAME	個数 Q'ty	型 寸 DESCRIPTION	互 換 性 R/P	適 用 号 機 FROM ~ UP TO SERIAL NO.	備 考 REMARKS
1	3718 1451 000	ドアロックL	1	LOCK			
2	3718 1452 000	ドアロックR	1	LOCK			
3	A222 0106 020	サコネジ	6	M6 × 20(十字穴付き)			
4	3714 1431 100	アウター-ハンドルL	1	HANDLE			
5	3714 1434 100	アウター-ハンドルR	1	HANDLE			
6	0350 0140 618	PW	4	WASHER 6 × 18 × 1.6			
7	F300 0106 000	Fナット	4	NUT M6			
8	3718 1454 000	キー-シリンダ	1	KEY			
9	3718 1455 000	リテーナ	1	PLATE			
10	3718 1456 000	ハンドルL	1	HANDLE			
11	3718 1457 000	ハンドルR	1	HANDLE			
12	A222 0105 016	サコネジ	2	M5 × 16(十字穴付き)			
13	3718 1458 000	ロッド	2	ROD			
14	3718 1459 000	リンク-ジブッシング	2	CLIP			
15	3718 1461 000	ロッド	1	ROD			
16	3718 1462 000	ロッド	1	ROD			
17	3718 1463 000	カバー	1	COVER			
18	3718 1466 000	ハンドル	1	HANDLE			
19	3718 1469 000	インナー-ハンドル	1	HANDLE			
21	3718 1471 000	カバー	1	COVER			
22	A252 0760 016	トラスコネジ	4	M6 × 16(十字穴付き)			

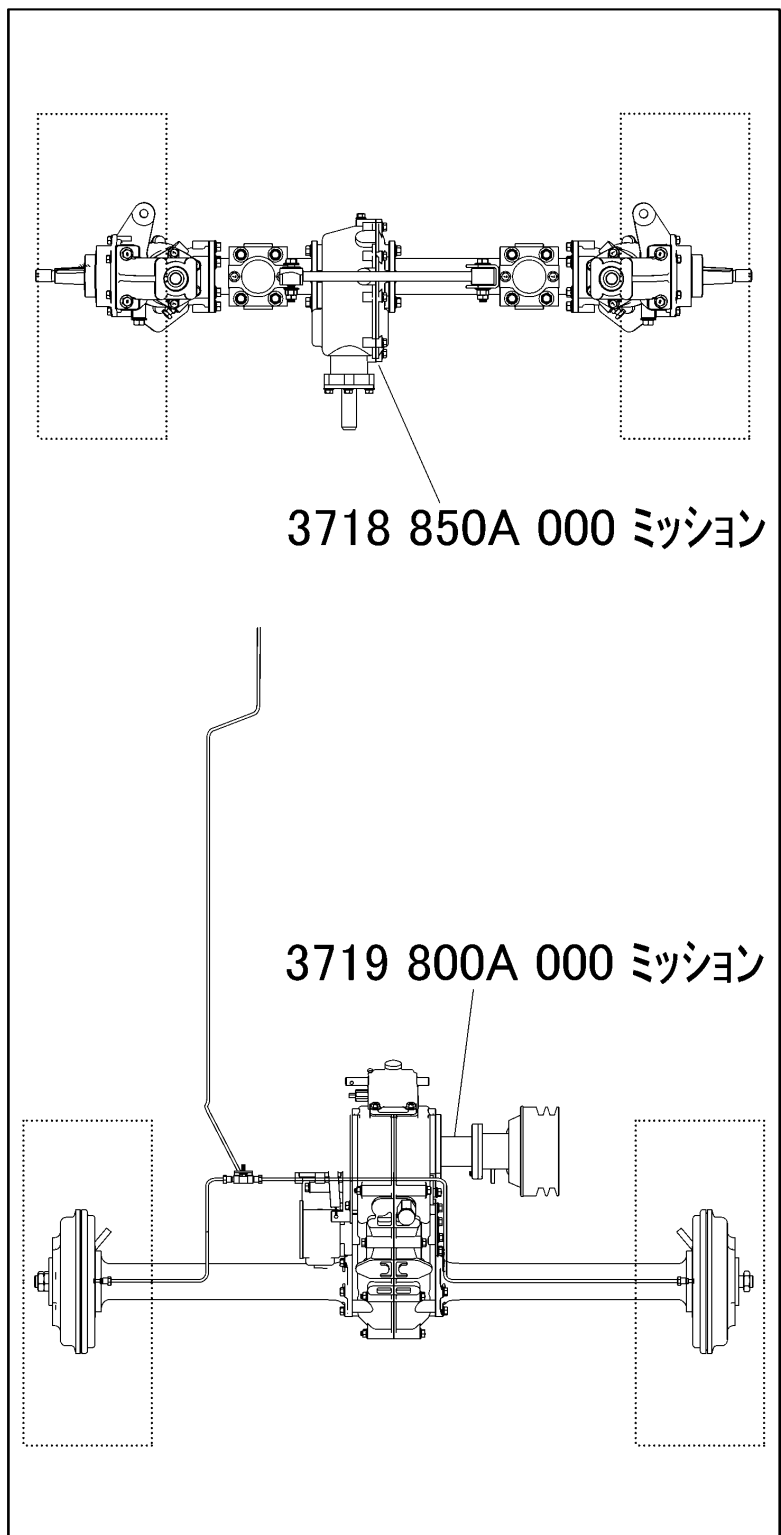
3719 180A ベルトカバー COVER



見出	部品番号	部品名称		個数	型 寸	互換性	適用号機	備 考
NO.	PART NO.		PART NAME	Q'ty	DESCRIPTION	R/P	FROM ~ UP TO SERIAL NO.	REMARKS
1	3719 1802 001	カバー	COVER	1				
2	A110 0108 016	ボルト	BOLT	6	M8 x 16			



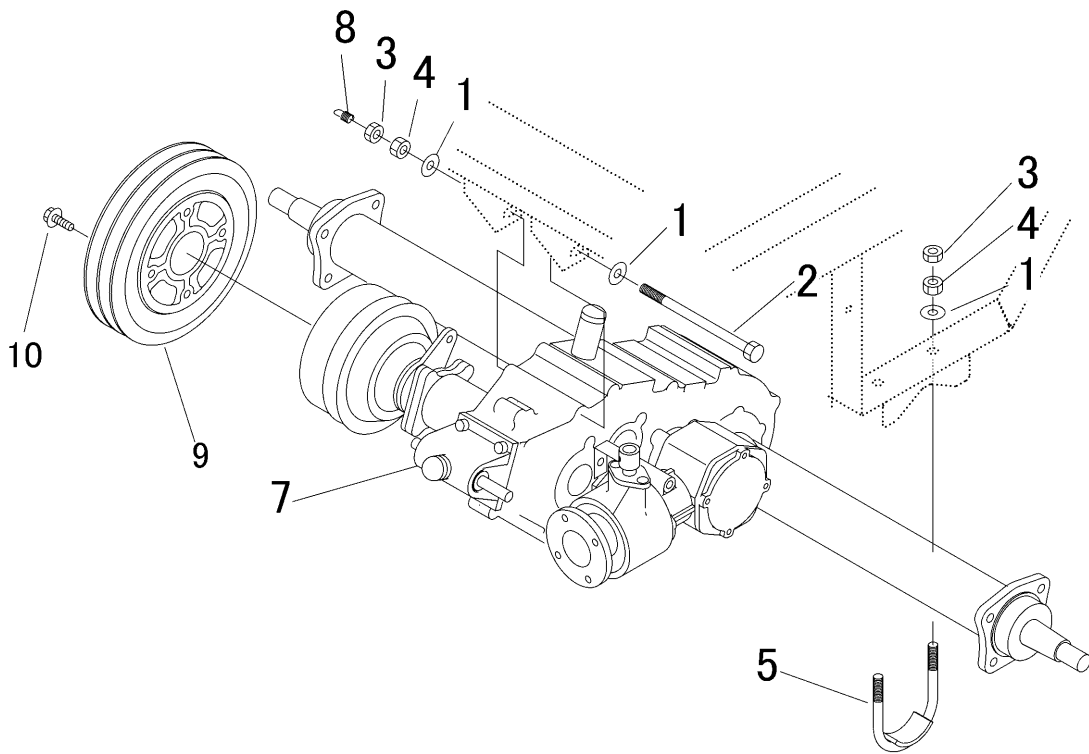
前進方向



LH

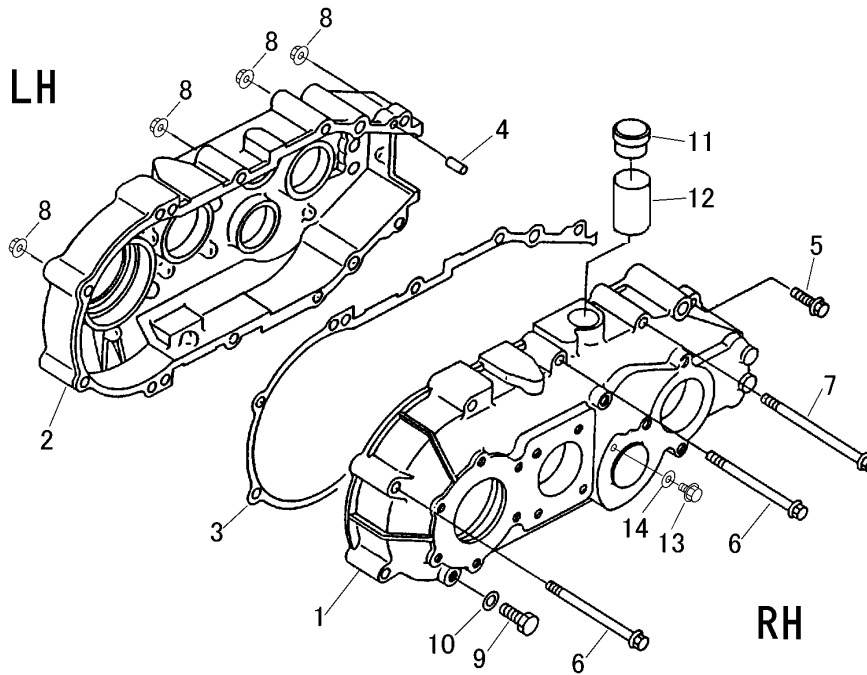
RH

3719 200A ミッションTRANSMISSION



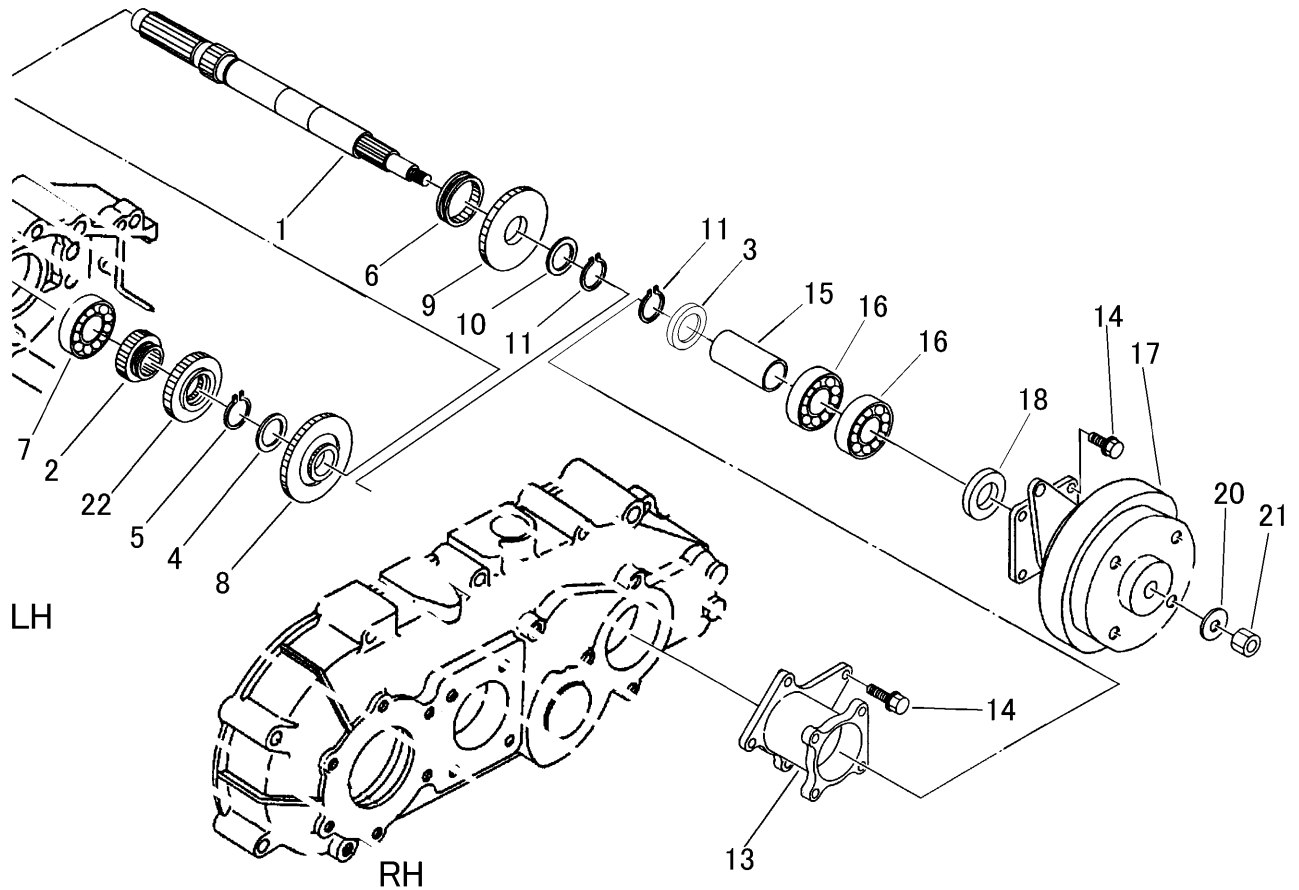
見出	部品番号	部品名称		個数	型 寸	互 換 性	適 用 号 機	備 考
NO.	PART NO.	PART NAME		Q'ty	DESCRIPTION	R/P	FROM ~ UP TO SERIAL NO.	REMARKS
1	0350 0151 026	PW	WASHER	6	10×26×2.3			
2	A104 0110 160	ボルト	BOLT	1	M10×160×32			
3	A301 0110 003	ナット	NUT	5	M10(3種)			
4	A301 0110 001	ナット	NUT	5	M10(1種)			
5	3718 2005 000	Uボルト	U-BOLT	2				
7	3719 800A 000	ミッションASSY	TRANSMISSION	1				
8	3718 2007 000	スプリング	SPRING	1				
9	3719 2008 000	プーリ	PULLEY	1				
10	K710 0108 025	Fボルト	BOLT	4	M8×25(7T)			

7205 100C ケーシング CASE



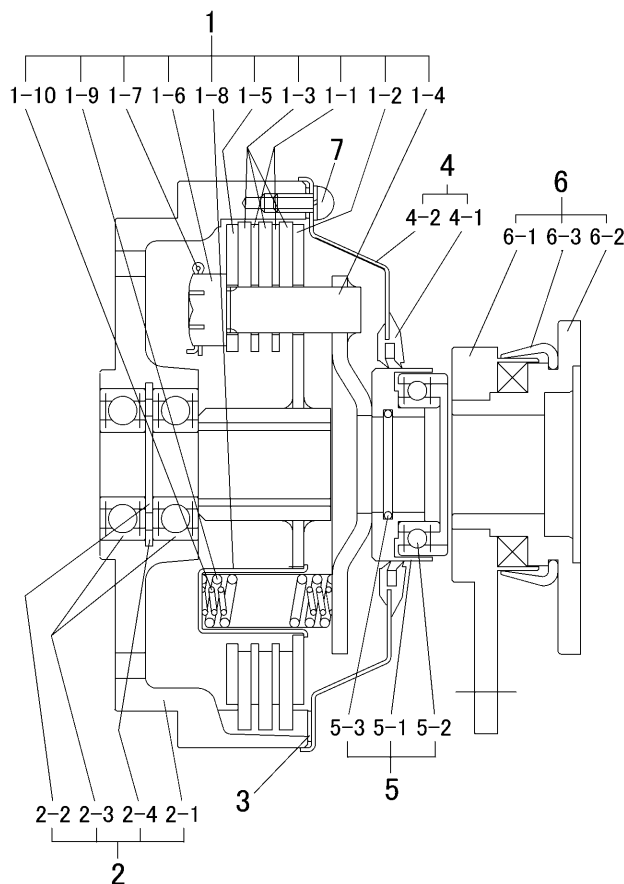
見出	部品番号	部品名称		個数	型 寸	互換性	適用号機	備考
NO.	PART NO.	PART NAME		Q'ty	DESCRIPTION	R/P	FROM ~ UP TO SERIAL NO.	REMARKS
1	7205 1002 101	ケーシングR	CASE	1				
2	7205 1007 100	ケーシングL	CASE	1				
3	7205 1008 000	パッキン A	GASKET	1				
4	0540 1008 018	ハイコウピン	PIN	2	8 × 18			
5	K814 0108 040	Fボルト	BOLT	2	M8 × 40			
6	K814 0108 100	Fボルト	BOLT	6	M8 × 100			
7	K814 0108 120	Fボルト	BOLT	2	M8 × 120			
8	F301 0108 000	Fナット	NUT	10	M8			
9	K712 0110 012	Fボルト	BOLT	1	M10 × 12			
10	0833 0001 000	シールワッシャ	SEAL WASHER	1	SW10			
11	7410 1004 000	チュウユセン	CAP	1	PS1/2 オリソグツキ			
12	7305 3312 000	チュウユカン	PIPE	1				
13	K710 0108 012	Fボルト	BOLT	1	M8 × 12(7T)			
14	0833 0000 800	シールワッシャ	SEAL WASHER	1	M8用			

3719 810A ダイ1ジク FIRST SHAFT

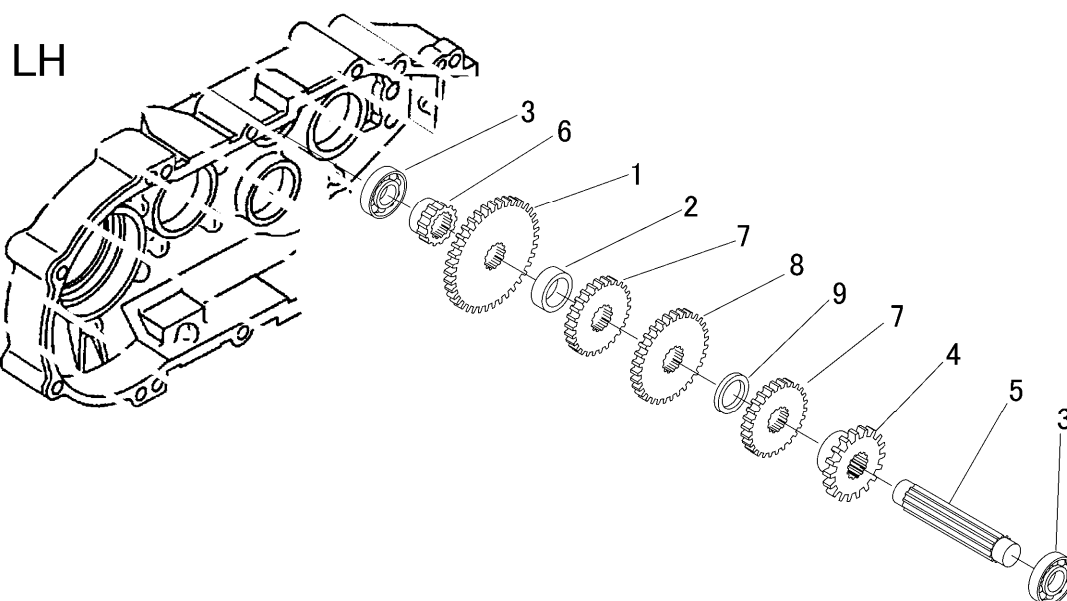


見出	部品番号	部品名称		個数	型 寸	互換性	適用号機	備考
NO.	PART NO.	PART NAME		Q'ty	DESCRIPTION	R/P	FROM ~ UP TO SERIAL NO.	REMARKS
1	7205 2102 001	シャフト1		1				
2	7304 2003 001	ドライブローギヤ	GEAR 15	1				
3	7205 2135 000	スペーサー	SPACER	1				
4	7205 2108 000	シム	SHIM	1				
5	0740 0002 200	Cリング	RING	1	S22			
6	7205 2111 001	クラッチツメ	CLAW	1				
7	0750 0062 040	ベアリング	BEARING	1	6204			
8	3719 8101 000	ギヤ26	GEAR 26	1				
9	3719 8105 000	ギヤ31	GEAR 31	1				
10	7308 2309 000	シム	SHIM	1				
11	0740 0002 500	Cリング	RING	2	S25			
13	7205 2125 000	メタル	FLANGE	1				
14	K710 0108 020	ボルト	BOLT	8	M8 x 20(7T)			
15	7205 2131 002	カラー	COLLAR	1				
16	0750 0062 052	ベアリング	BEARING	2	6205ZZ			
17	3719 8111 000	クラッチASSY	CLUTCH ASSY	1				
18	0840 1025 387	オイルシール	SEAL OIL	1	UE25 x 38 x 7			
20	0350 0161 230	PW	WASHER	1	12 x 30 x 3.0			
21	A351 0112 002	ナット	NUT	1	M12			
22	7205 2106 000	ギヤ22	GEAR 22	1				

3719 8111 クラッチAssy CLUTCH ASSY

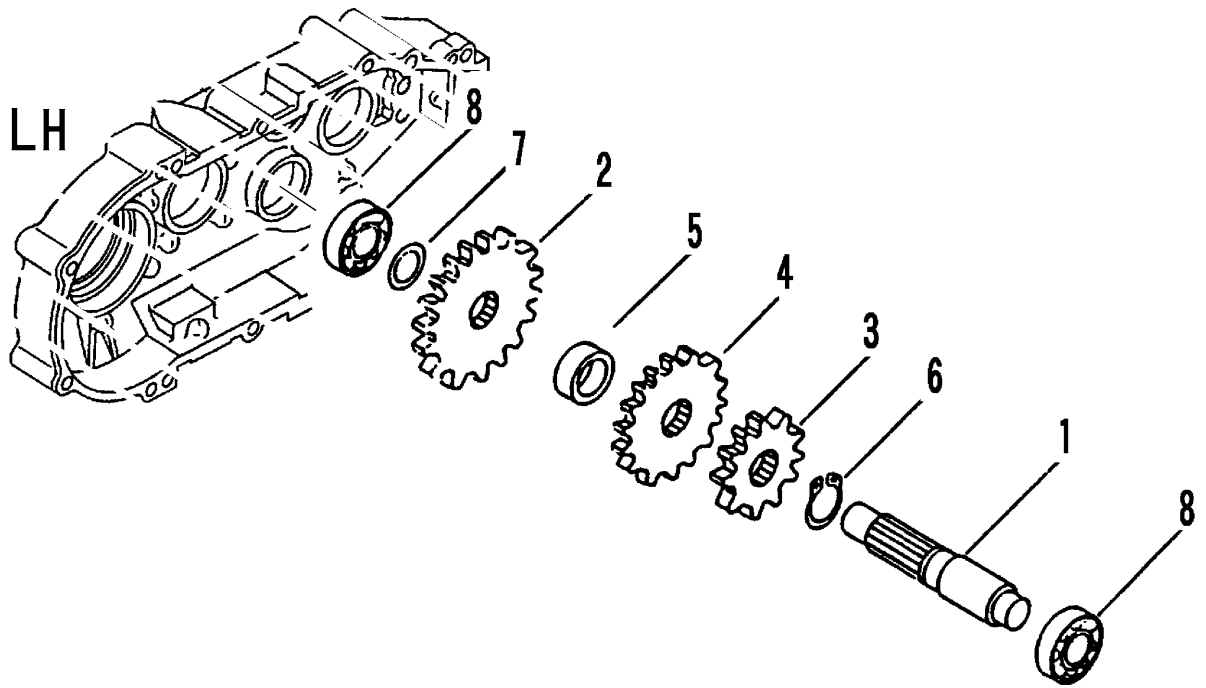


見出 NO.	部品番号 PART NO.	部品名称 PART NAME	個数 Q'ty	型 寸 DESCRIPTION	互 換 性 R/P	適 用 号 機 FROM ~ UP TO SERIAL NO.	備 考 REMARKS
	3719 8111 000	クラッチAssy	1	W1442-00			
1	3718 8111 100	クラッチユニット	1				
1-1		フリクションプレート2.0	2	W1432-01			部品供給不可
1-2		クラッチシュドウバン	1	W1432-02			部品供給不可
1-3		フェシングNA	3	W1432-03			部品供給不可
1-4		クラッチブラケット	1	W5260-05			部品供給不可
1-5		フリクションプレート3.0	1	W6023-12			部品供給不可
1-6		ミゾツキナット	3	W3558-09			部品供給不可
1-7		ワリピン	3	W3558-10			部品供給不可
1-8		スプリングウケツツ	6	W3945-13			部品供給不可
1-9		スプリングA	6	W0357-01			部品供給不可
1-10		サブスプリング	6	W4405-17			部品供給不可
2	3719 8111 200	ハウジングCMP	1	W1442-01-CMP			
2-1		クラッチハウジング	1				部品供給不可
2-2		シクワッシャー	1	W4405-12			部品供給不可
2-3	0750 0562 034	ボールベアリング	2	6203DD			
2-4		アナヨウトメワ40	1	RTW-40			部品供給不可
3	3718 8111 300	パッキン	1	W1432-04			
4	7305 2011 200	プーリーカバーAssy	1				
4-1		ホースイシールカンピ	1	W4409-14			部品供給不可
4-2		プーリーカバー	1	W1432-06			部品供給不可
5	7305 2011 400	ベアリングオサIAssy	1				
5-1		ベアリングオサI	1	W6001-04			部品供給不可
5-2		ベアリング	1	30TRK-2NSL			部品供給不可
5-3	0830 0500 250	リング	1	S-25			
6	7305 2011 500	カムレバAssy	1				
6-1		カムレバ	1	W6001-08			部品供給不可
6-2		カムホルダー	1	W6012-03			部品供給不可
6-3		ホースイシールカンピ	1	W5044-03			部品供給不可
7	F242 0105 010	ナベセムスA	6	M5 x 10			



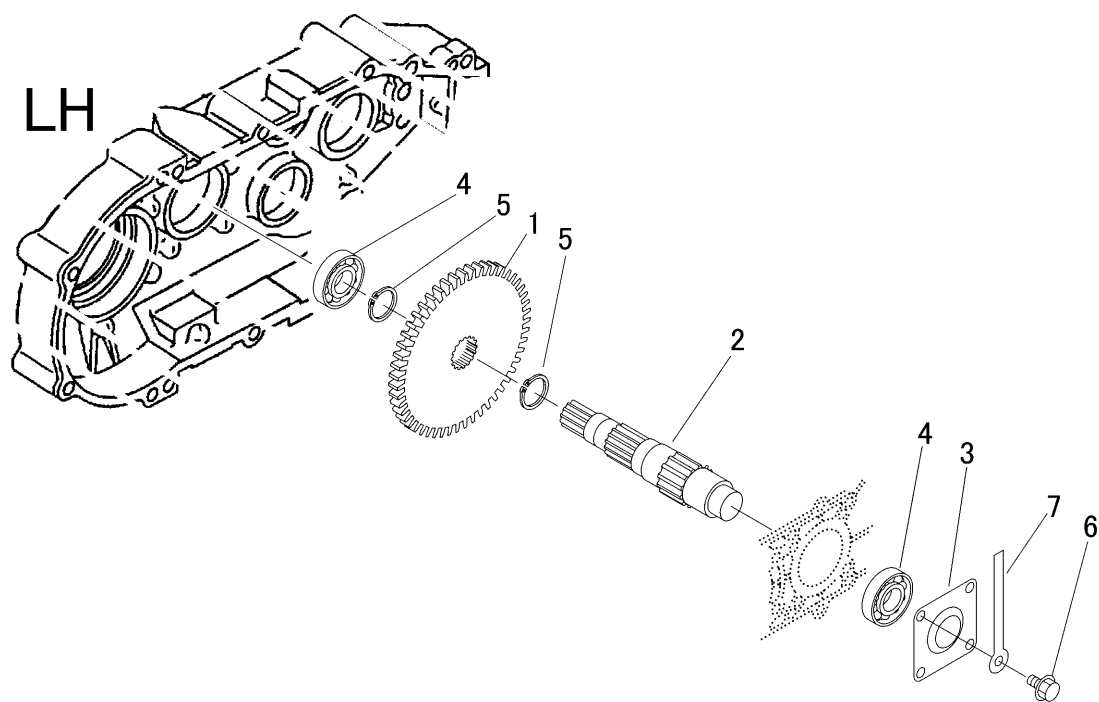
見出	部品番号	部品名称		個数	型 寸	互 換 性	適 用 号 機	備 考
NO.	PART NO.	PART NAME		Q'ty	DESCRIPTION	R/P	FROM ~ UP TO SERIAL NO.	REMARKS
1	7201 2306 000	ドリブンローキヤ(キヤ 38)	GEAR 38	1				
2	7205 2211 000	カラー	COLLAR	1				
3	0750 0060 040	ベアリング	BEARING	2	6004			
4	3719 8151 000	キヤ20	GEAR 20	1				
5	7205 2202 000	シャフトB	SHAFT B	1				
6	7205 2205 000	キヤ 13	GEAR 13	1				
7	7205 2206 000	キヤ 26	GEAR 26	2				
8	7205 2207 000	キヤ 31	GEAR 31	1				
9	3719 8153 000	カラー	COLLAR	1				

7205 230B ダイ2ジク SECOND SHAFT



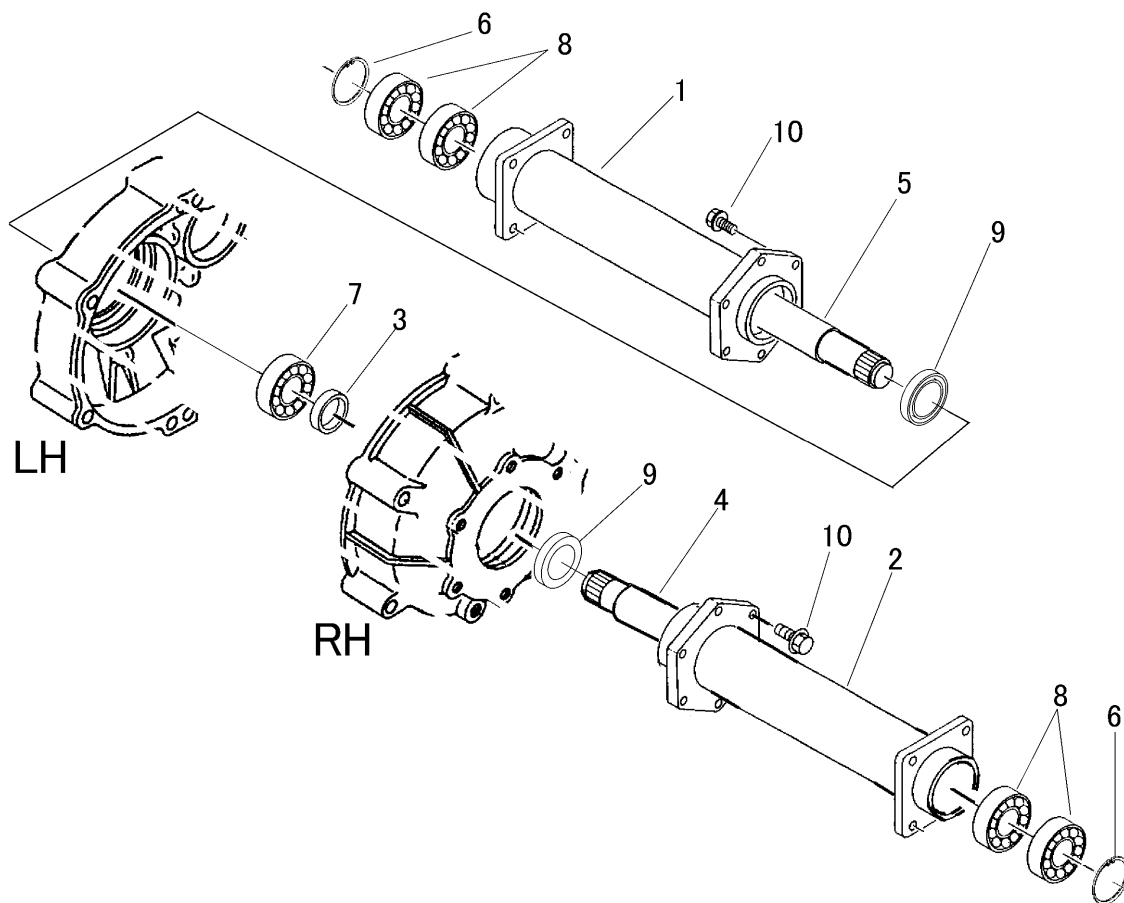
見出	部品番号	部品名称		個数	型 寸	互	適 用 号 機	備 考
NO.	PART NO.	PART NAME		Q'ty	DESCRIPTION	換	FROM ~ UP TO SERIAL NO.	REMARKS
						性		
1	7205 2301 000	シャフト 2	SHAFT 2	1		R/P		
2	7201 2306 000	ドリブン-ギヤ	GEAR	1				
3	7205 2206 000	ギヤ 26	GEAR 26	1				
4	7205 2207 000	ギヤ 31	GEAR 31	1				
5	7205 2308 000	カラー	COLLAR	1				
6	0740 0002 500	リング	RING	1	S25			
7	7301 2006 000	シムA	SHIM	1				
8	0750 0060 040	ベアリング	BEARING	2	6004			

3718 825A ダイ4ジク FOURTH SHAFT



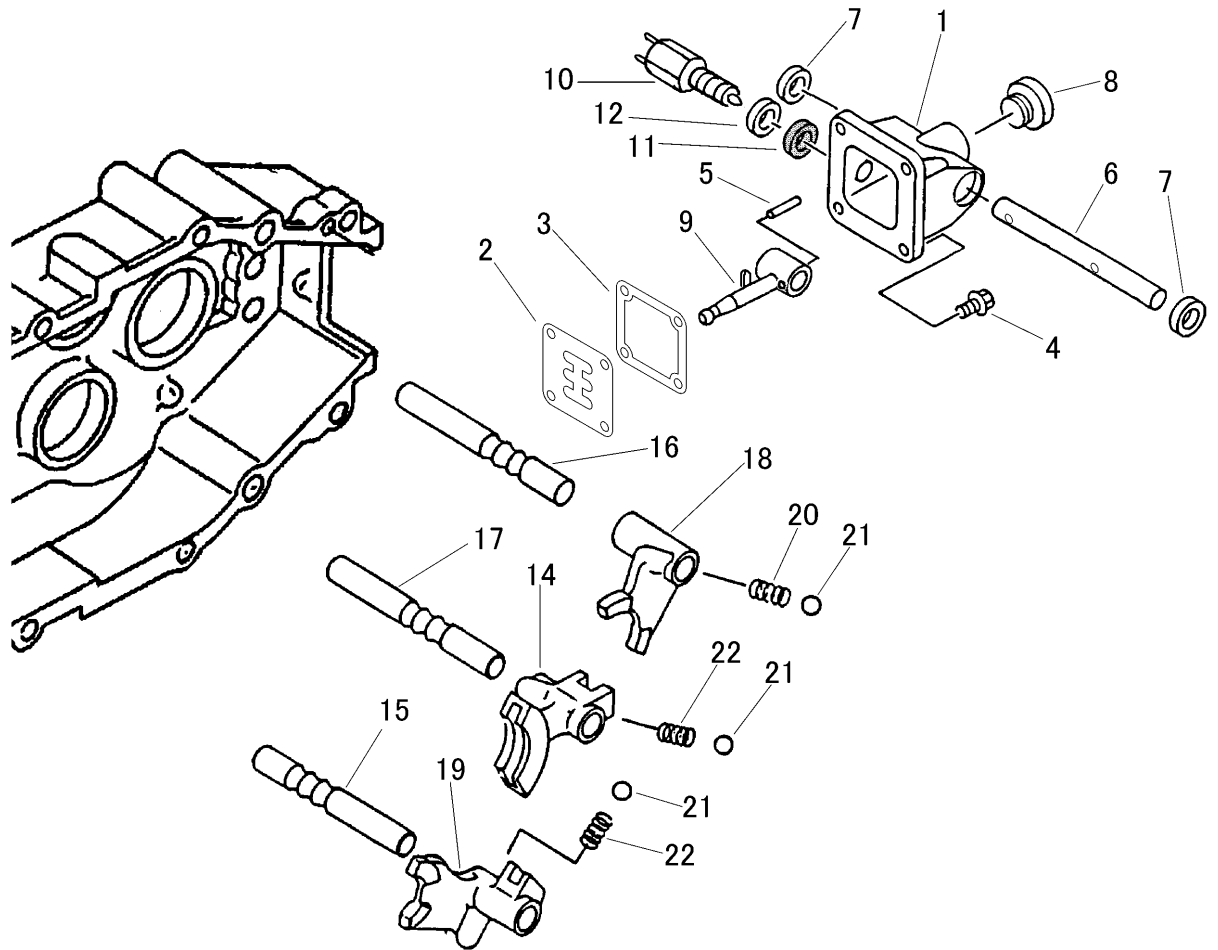
見出	部品番号	部品名称		個数	型 寸	互換性	適用号機	備考
NO.	PART NO.	PART NAME		Q'ty	DESCRIPTION	R/P	FROM ~ UP TO SERIAL NO.	REMARKS
1	7205 2404 000	ギヤ 51	GEAR 51	1				
2	3718 8254 000	シャフト	SHAFT	1				
3	7201 2507 000	シャフトカバー-B	COVER	1				
4	0750 0062 050	ベアリング	BEARING	2	6205			
5	0740 0003 000	リング	RING	2	S30			
6	K710 0108 016	ボルト	BOLT	4	M8 x 16(7T)			
7	0050 2108 083	クランプ	CLAMP	1	L80(D形)			

3718 830A アクスル AXLE



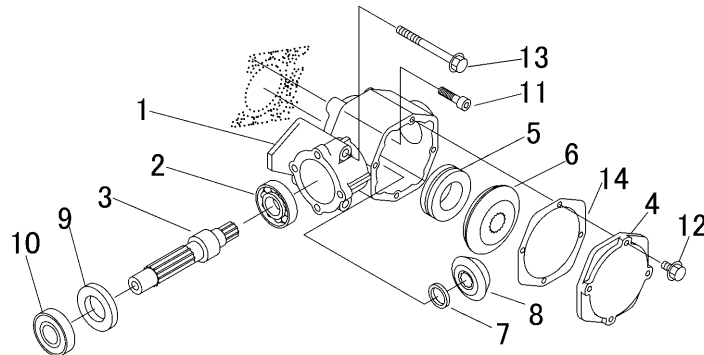
見出	部品番号	部品名称		個数	型 寸	互	適 用 号 機	備 考
NO.	PART NO.	PART NAME		Q'ty	DESCRIPTION	換	FROM ~ UP TO SERIAL NO.	REMARKS
						性		
						R/P		
1	3718 8301 000	ハ イ	PIPE	1				
2	3718 8302 000	ハ イ	PIPE	1				
3	3718 8303 000	ハ イ	PIPE	1				
4	3718 8304 000	シャフト	SHAFT	1				
5	3718 8305 000	シャフト	SHAFT	1				
6	0741 0005 500	リング	RING	2	H55			
7	0750 0060 060	ハ アリング	BEARING	1	6006			
8	0750 0560 064	ハ アリング	BEARING	4	6006DDU			
9	0840 1030 458	オイルシール	SEAL	2	UE30458			
10	K710 0608 025	Fボルト	BOLT	12	M8 x 25(7T)			

3718 835A チェンジシフト CHANGE SHIFT

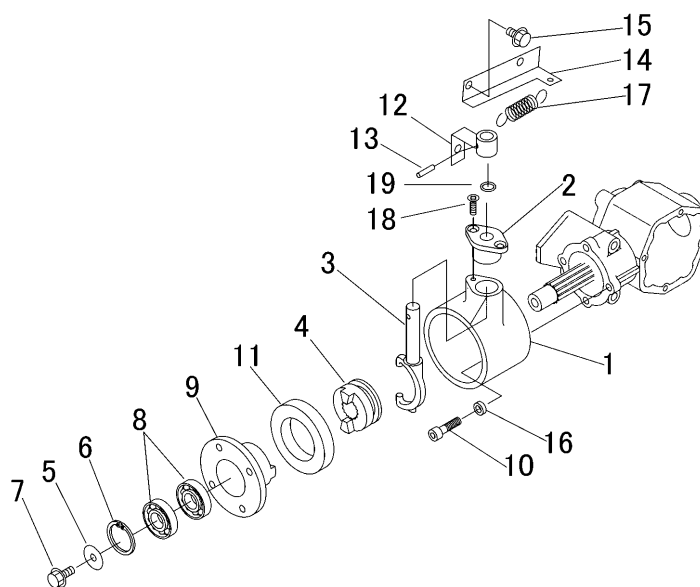


見出	部品番号	部品名称		個数	型 寸	互 換 性	適 用 号 機	備 考
NO.	PART NO.	PART NAME		Q'ty	DESCRIPTION	R/P	FROM ~ UP TO SERIAL NO.	REMARKS
1	7205 3102 000	チェンジヘッド	HEAD	1				
2	3718 8352 000	ガイド	PLATE	1				
3	7301 3102 000	パッキンF	GASKET	1				
4	K710 0608 020	Fボルト	BOLT	4	M8×20 2410			
5	0550 0006 022	スプリングピン	PIN spring	1	φ6×22			
6	3718 8351 000	チェンジシャフト	SHAFT	1	φ14×140			
7	0840 1014 246	オイルシール	SEAL	2	UE14246			
8	7953 1055 000	チュウユセン	CAP	1				
9	7205 3115 000	シフトレバー	LEVER	1				
10	7205 3118 000	スイッチ	SWITCH	1	BL-100T1			NO.12を含む。
11	0833 0001 400	シールワッシャ	WASHER	1	SW14			
12	7205 3121 000	シム	SHIM	1				
14	7205 3002 000	シフト B	SHIFTER B	1				R2-F2
15	3718 8363 000	シャフト	SHAFT	1				
16	3718 8361 000	シャフト	SHAFT	1				
17	3718 8362 000	シャフト	SHAFT	1				
18	7205 3001 000	シフト A	SHIFTER A	1				R1-F1
19	7205 3003 000	シフト C	SHIFTER C	1				F3-F4
20	7305 3008 000	スプリング	SPRING	1	#130			
21	0800 0000 800	ボール	BALL	3	5/16			
22	3718 8353 000	スプリング	SPRING	2				

3718 827A P.T.O POWER TAKE OFF

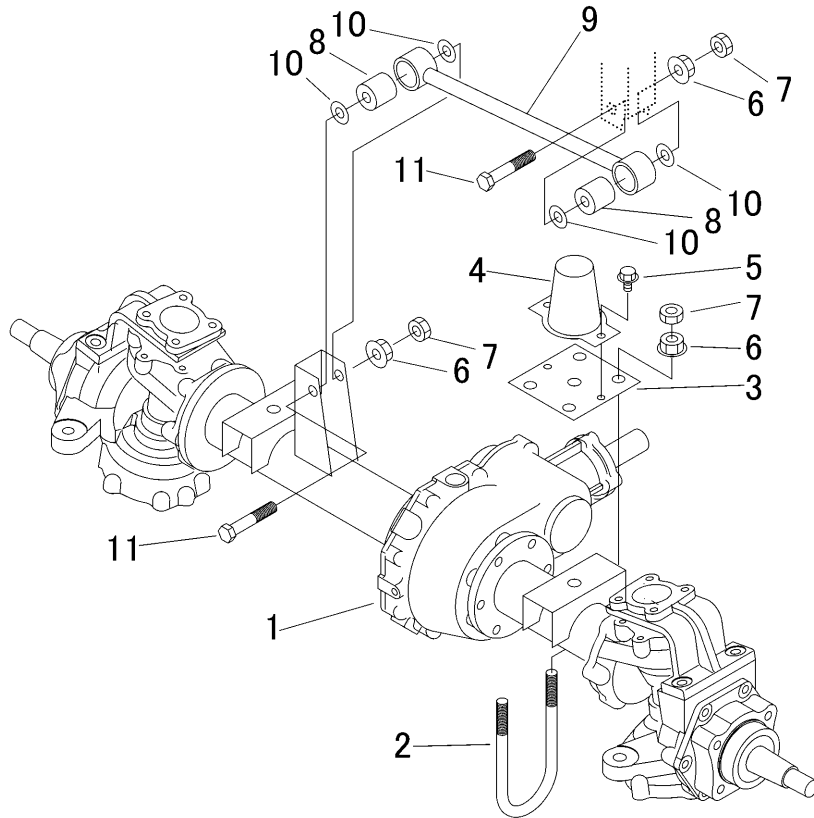


見出	部品番号	部品名称		個数	型 寸	互 換 性	適 用 号 機	備 考
NO.	PART NO.	PART NAME		Q'ty	DESCRIPTION	R/P	FROM ~ UP TO SERIAL NO.	REMARKS
1	7201 5002 002	PTOケース	CASE	1				
2	0750 0063 040	ベアリング	BEARING	1	6304			
3	3718 8271 000	シャフト	SHAFT	1				
4	7201 2016 000	P.T.Oケースフタ	PLATE	1				
5	0760 0051 107	スラストベアリング	BEARING	1	51107			
6	7201 5004 010	ベベルギヤ24T	GEAR	1				
7	7201 5008 000	シムE	SHIM	1				
8	7201 5007 010	ベベルギヤ14T	GEAR	1				
9	0840 2030 528	オイルシール	SEAL OIL	1	AD30 × 52 × 8			
10	0750 0562 054	ベアリング	BEARING	1	6205DDU			
11	A544 0608 030	キャップスクリュー	BOLT	4	M8 × 30(シール付)			
12	K700 0606 020	Fボルト	BOLT	4	M6 × 20(7T)シール付			
13	K814 0108 085	Fボルト	BOLT	2	M8 × 85(8T)			
14	7201 2017 000	パッキンK	GASKET	1				

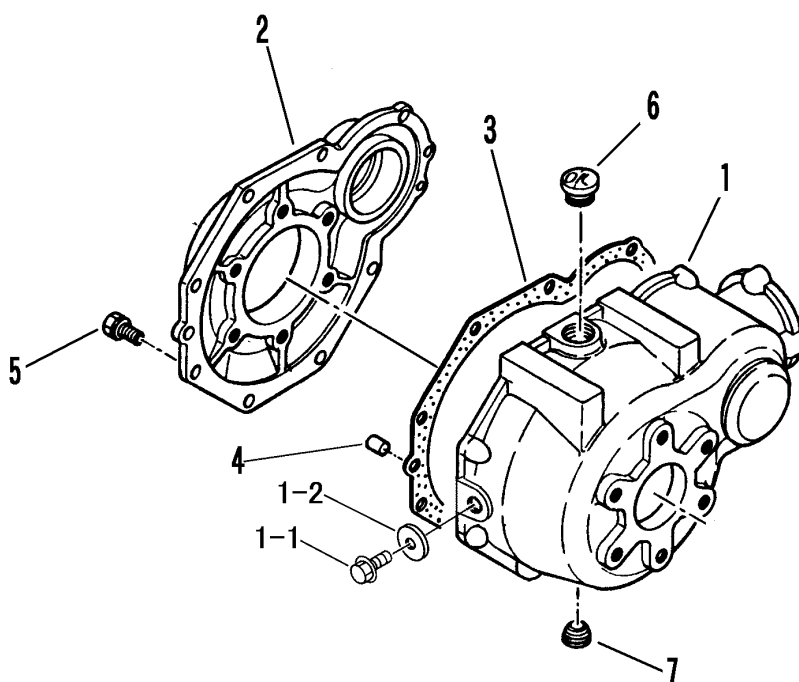


見出	部品番号	部品名称		個数	型 寸	互換性	適用号機	備 考
NO.	PART NO.	PART NAME		Q'ty	DESCRIPTION	R/P	FROM ~ UP TO SERIAL NO.	REMARKS
1	3718 8451 000	ケース	CASE	1				
2	7201 2712 001	シフター・ジクウケ	BRACKET	1				
3	7201 2711 001	デフロックシフター	SHIFTER	1				
4	3405 2208 000	レリス・フォーク	FORK	1				
5	0350 0160 828	PW	WASHER	1	8 × 28 × 3.0			
6	0741 0004 200	リング	RING	1	H55			
7	K710 0608 020	フボルト	BOLT	1	M8 × 20(7T)			
8	0750 0560 044	ベアリング	BEARING	2	6004DDU			
9	3405 2209 000	フライホイール	WHEEL	1				
10	A544 0608 020	キャップ・スクリュー	BOLT	4	M8 × 20			
11	0840 1508 014	オイルシール	SEAL OIL	1	UE50 × 80 × 14			
12	3718 8455 000	リンク	LINK	1				
13	0550 0005 022	スプリングピン	PIN SPRING	1	5 × 22			
14	3718 8458 000	プレート	PLATE	1				
15	K710 0108 016	フボルト	BOLT	2	M8 × 16(7T)			
16	3718 8459 000	スペーサー	SPACER	1				
17	3205 2005 000	スプリング	SPRING	1	#38			
18	A222 0106 016	サライコネジ	SCREW	1	M6 × 16			
19	0830 0100 140	Oリング	O-RING	1	P14			

3718 210A デフ DIFFERENTIAL GEAR

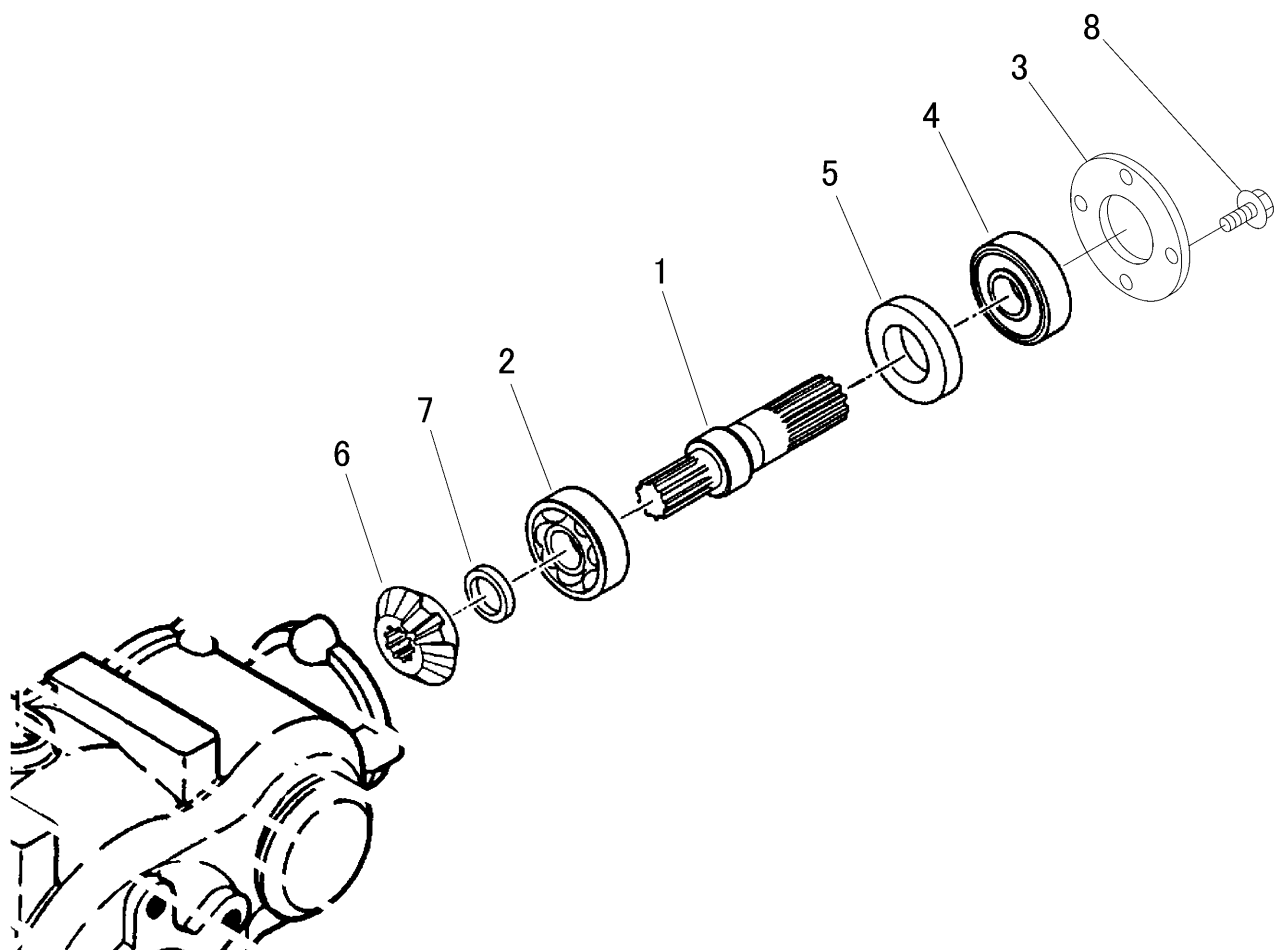


見出	部品番号	部品名称		個数	型 寸	互 換 性	適 用 号 機	備 考
NO.	PART NO.	PART NAME		Q'ty	DESCRIPTION	R/P	FROM ~ UP TO SERIAL NO.	REMARKS
1	3718 850A 000	ミッションASSY	TRANSMISSION	1				
2	3718 2105 000	ボルト	BOLT	4				
3	3718 2106 000	プレート	PLATE	2				
4	3718 2108 000	ラバー	RUBBER	2				
5	K710 0108 016	Fボルト	BOLT	4	M8 x 16(7T)			
6	F301 0112 000	Fナット	NUT	10	M12			
7	A301 0112 003	ナット	NUT	10	M12(3種)			
8	3718 2104 000	ラバー	RABBER	2				
9	3718 2101 000	ロッド	ROD	1				
10	0350 0151 226	PW	WASHER	2	12 x 26 x 2.3			
11	A054 0112 065	ボルト	BOLT	2	M12 x 65 x 30(7T)			



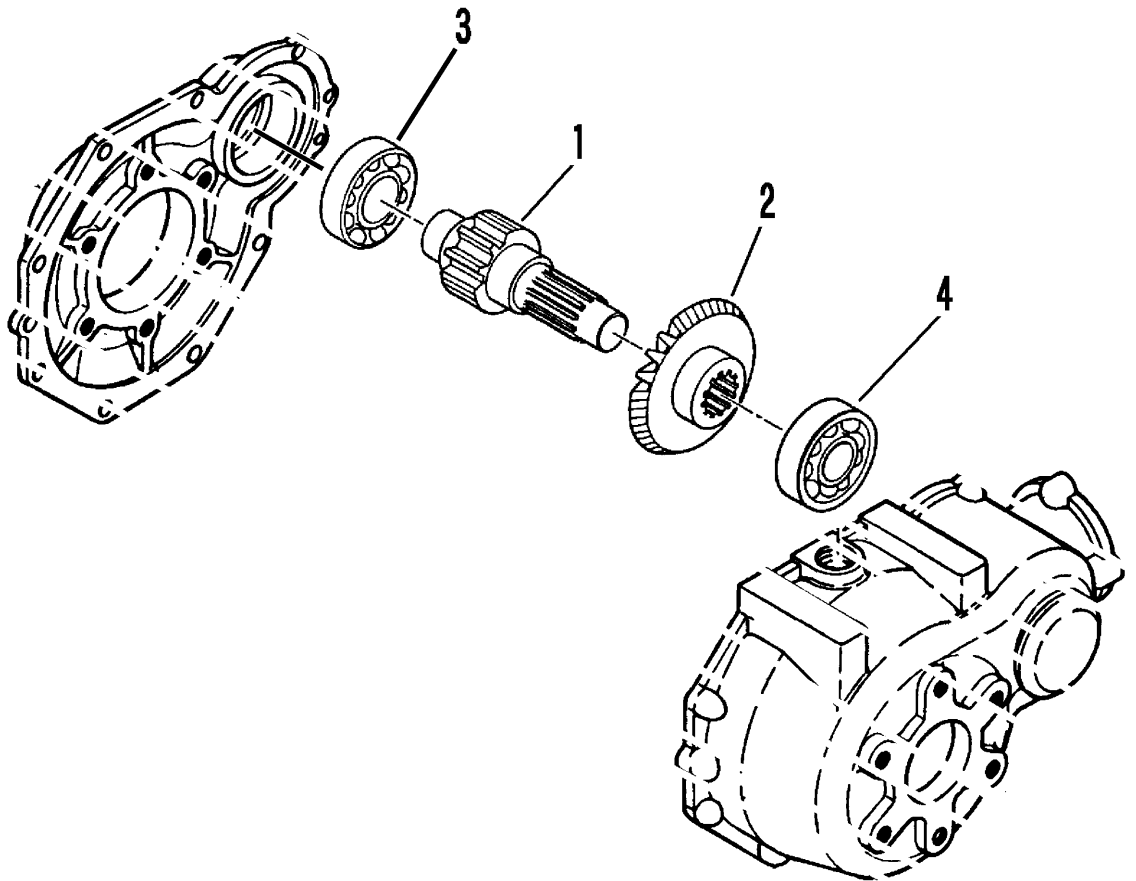
見出 NO.	部品番号 PART NO.	部品名称 PART NAME	個数 Q'ty	型 寸 DESCRIPTION	互 換 性 R/P	適 用 号 機 FROM ~ UP TO SERIAL NO.	備 考 REMARKS
1	7401 1003 002	デフケース CASE	1				
1-1	K710 0108 012	Fボルト BOLT	1	M8×12(細目)			
1-2	0833 0000 800	シールワッシャ BOLT	1	SW-8			
2	7401 1005 000	デフケースフタ PLATE	1				
3	7401 1006 000	パッキンA PACKING	1				
4	0540 1008 018	ハイコウピン PIN	2	8×18			
5	F154 0108 025	セムスA BOLT	9	M8×25			
6	7410 1004 000	チュウユセソ CAP	1	PS1/2 Oリングツキ			
7	A601 0602 100	プラグ PLUG	1	PT1/2			

3718 855A ニュウリョクジク INPUT SHAFT



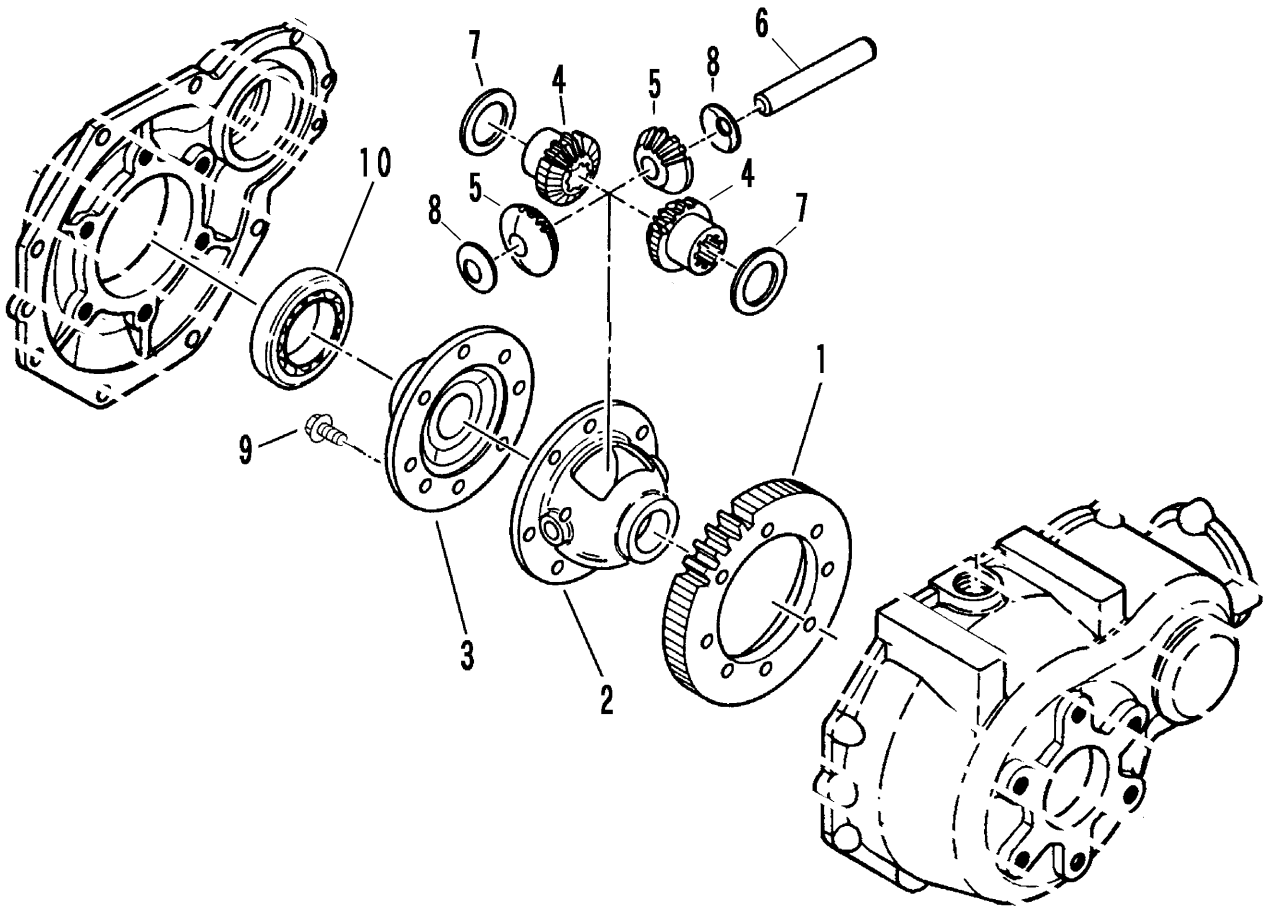
見出	部品番号	部品名称		個数	型 寸	互 換 性	適 用 号 機	備 考
NO.	PART NO.	PART NAME		Q'ty	DESCRIPTION	R/P	FROM ~ UP TO SERIAL NO.	REMARKS
1	3718 8551 000	シャフト	SHAFT	1				
2	0750 0063 040	ベアリング	BEARING	1	6304			
3	3718 8552 000	プレート	PLATE	1				
4	0750 0562 054	ベアリング	BEARING	1	6205DDU			
5	0840 2030 528	オイルシール	SEAL	1	AD30528			
6	7201 5007 010	ベベルギヤ14T	GEAR	1				
7	7401 2003 000	カラー	COLLAR	1				
8	K710 0108 020	ボルト	BOLT	4	M8×20(7T)			

7401 210B ピニオンシャフト PINION SHAFT

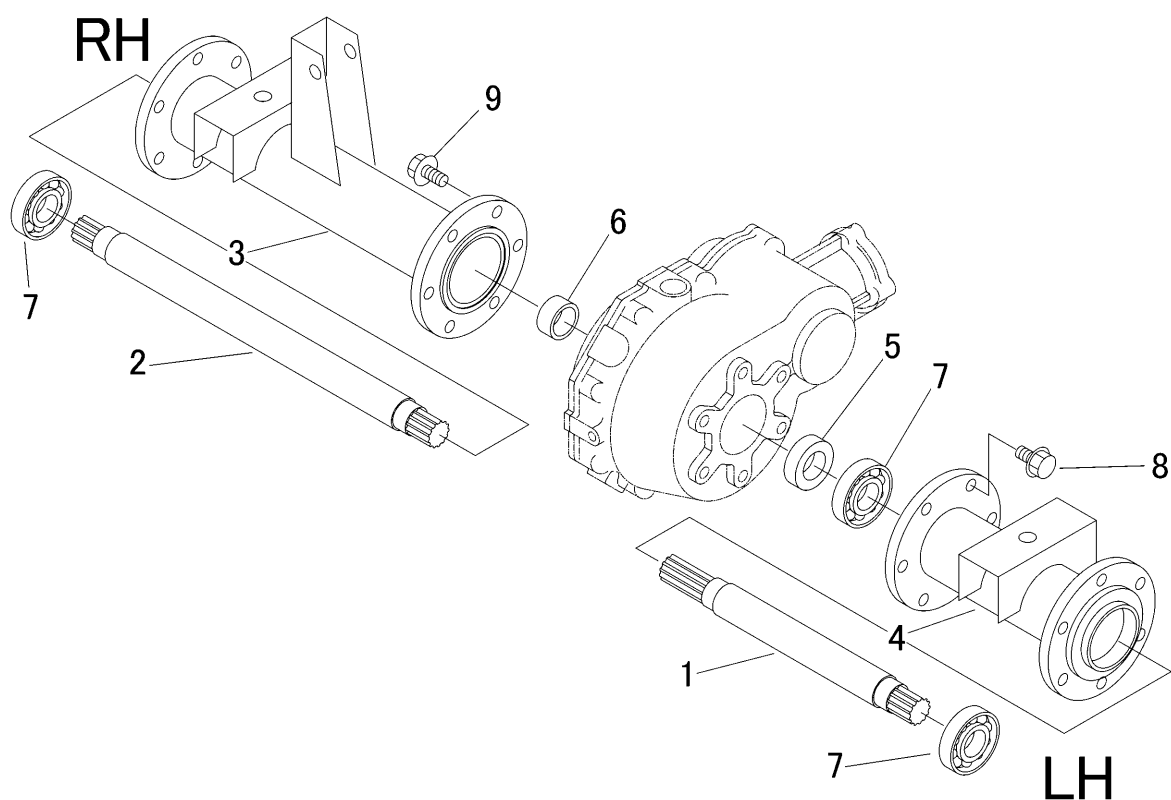


見出	部品番号	部品名称		個数	型 寸	互	適 用 号 機	備 考
NO.	PART NO.	PART NAME		Q'ty	DESCRIPTION	換	FROM ~ UP TO SERIAL NO.	REMARKS
1	7401 2102 000	ドライブピニオンシャフト	SHAFT	1		性		
2	7201 5004 010	ハベルギヤ24T	GEAR	1		R/P		
3	0750 0062 050	ハアリング	BEARING	1	6205			
4	0750 0063 040	ハアリング	BEARING	1	6304			

7401 225A デフ DIFFERENTIAL GEAR

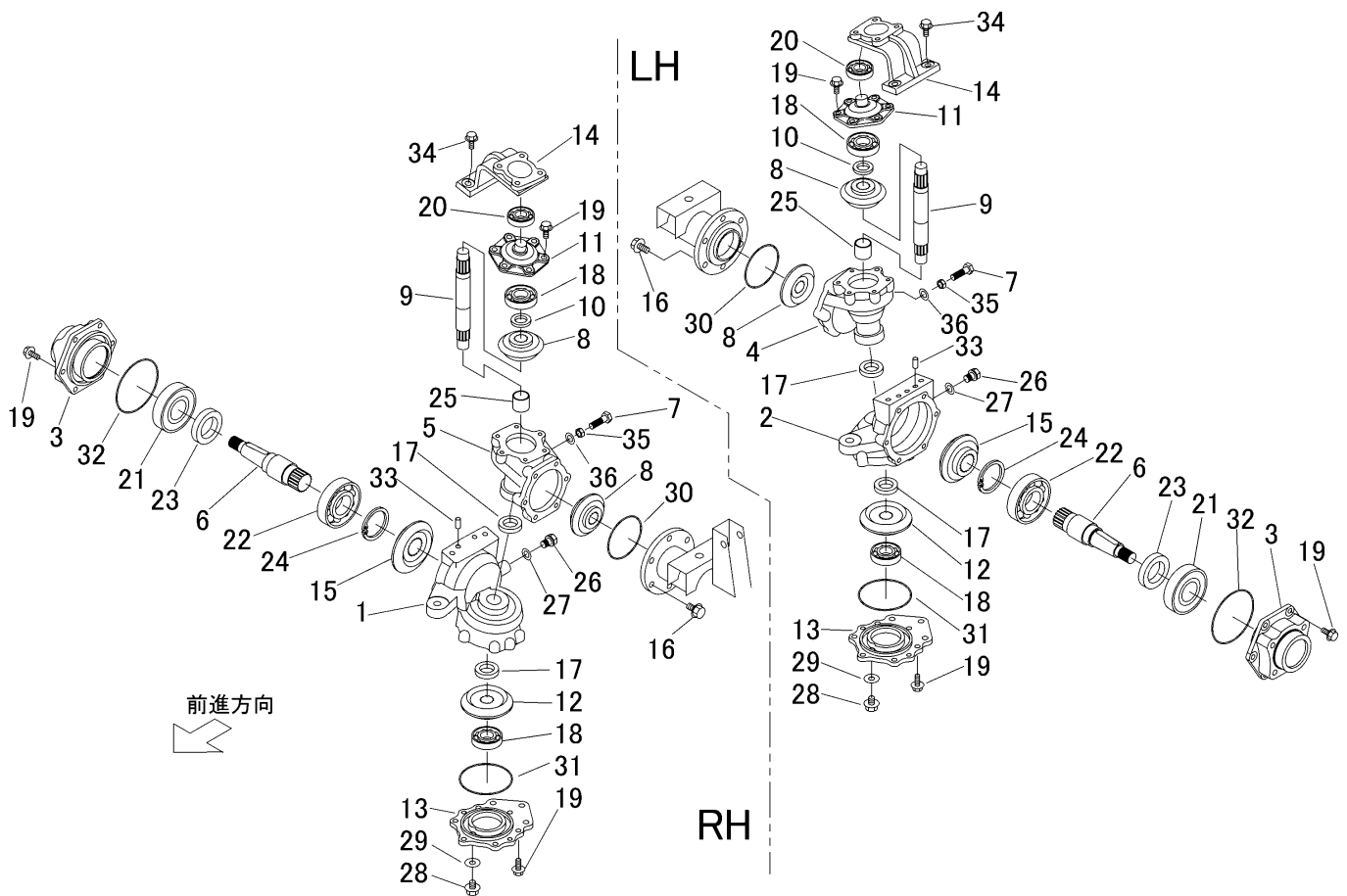


見出	部品番号	部品名称		個数	型 寸	互換性	適用号機	備 考
NO.	PART NO.	PART NAME		Q'ty	DESCRIPTION	R/P	FROM ~ UP TO SERIAL NO.	REMARKS
1	7205 2501 100	ギヤ49	GEAR 49	1				
2	7205 2503 100	デフケーシ	CASE	1				
3	7205 2504 200	デフフランジ	CASE	1				
4	7201 2605 010	デフサイドギヤ	GEAR	2				
5	7201 2606 010	デフピニオン	GEAR	2				
6	7201 2607 000	ピニオンシャフト	SHAFT	1				
7	7201 2608 000	シムC	SHIM	2				
8	7201 2609 000	シムD	SHIM	2				
9	K712 0610 025	Fボルト	BOLT	8	M10 x 25			
10	0750 0060 090	ベアリング	BEARING	1	6009			



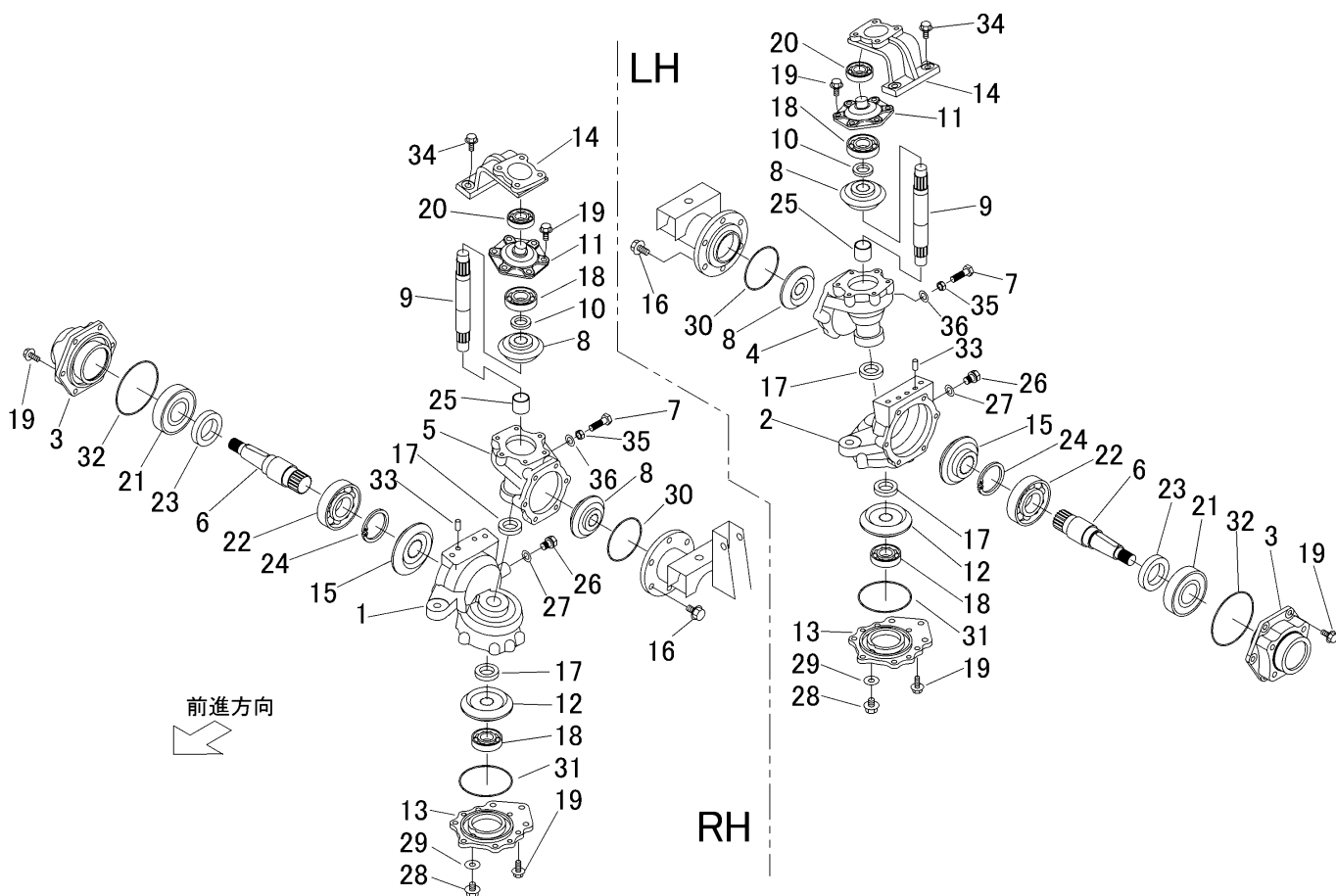
見出	部品番号	部品名称		個数	型 寸	互換性	適用号機	備 考
NO.	PART NO.	PART NAME		Q'ty	DESCRIPTION	R/P	FROM ~ UP TO SERIAL NO.	REMARKS
1	3718 8701 000	シャフト	SHAFT	1				
2	3718 8702 000	シャフト	SHAFT	1				
3	3718 8703 000	パイプ	PIPE	1				
4	3718 8708 000	パイプ	PIPE	1				
5	7201 2703 000	ディスタンスピ-スD	PIPE	1				
6	7401 2315 000	ディスタンスピ-スC	PIPE	1				
7	0750 0062 050	ベアリング	BEARING	3	6205			
8	K710 0110 025	ボルト	BOLT	6	M10 × 25(7T)			
9	K710 0610 025	ボルト	BOLT	6	M10 × 25(7T)			

3718 875A ベベルナックル BEVEL KNUCKLE



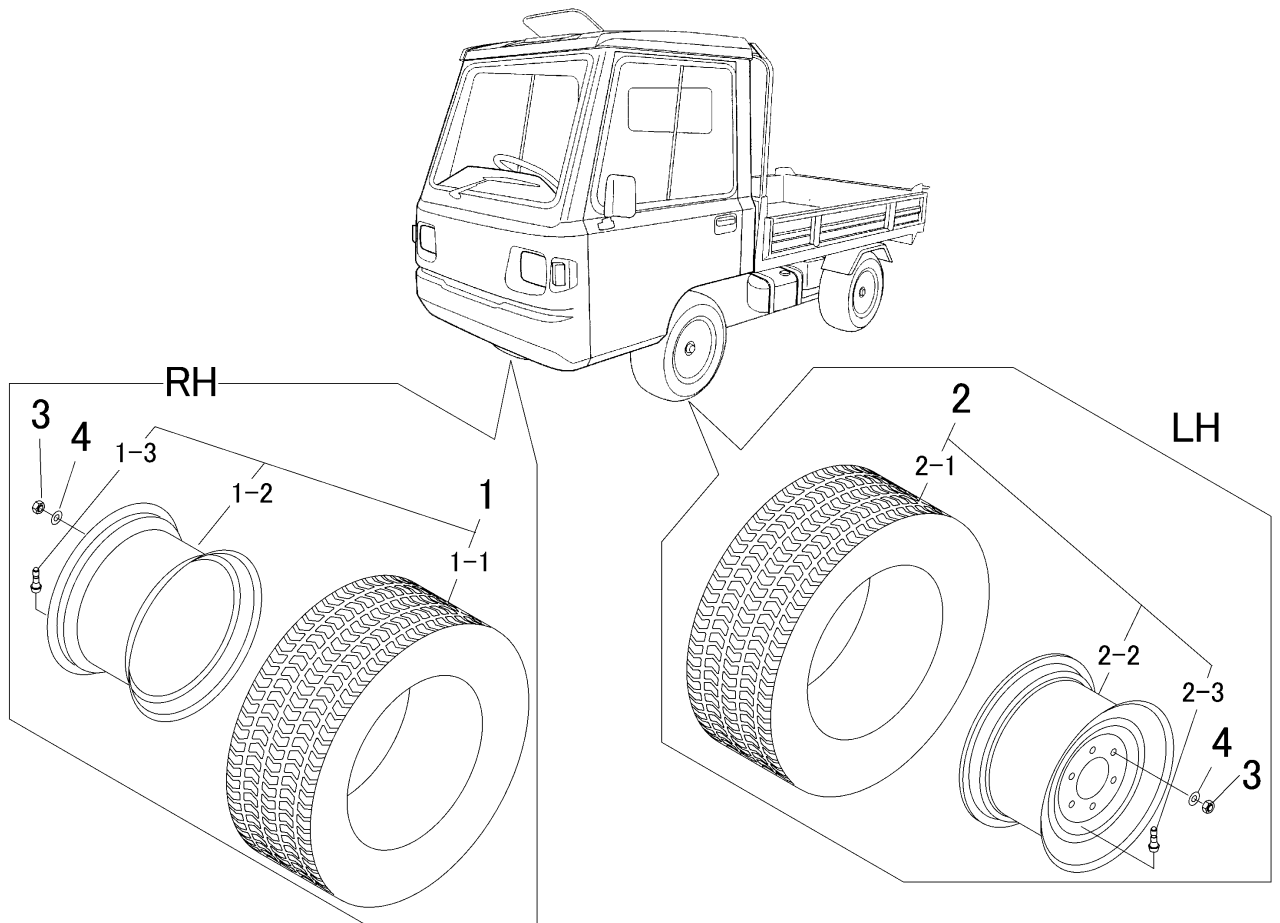
見出 NO.	部品番号 PART NO.	部品名称 PART NAME	個数 Q'ty	型 寸 DESCRIPTION	互 換 性 R/P	適 用 号 機 FROM ~ UP TO SERIAL NO.	備 考 REMARKS
1	3718 8751 000	ケース	1	CASE			
2	3718 8752 000	ケース	1	CASE			
3	3718 8753 000	ハウジング	2	HOUSING			
4	3718 8754 000	ケースA	1	CASE			
5	3718 8755 000	ケースA	1	CASE			
6	3718 8756 000	ナックルシャフト	2	SHAFT			
7	3718 8757 000	ボルト	2	BOLT			
8	7401 2551 000	ベベルギア19	4	BEVEL GEAR			
9	7401 2552 000	キングピン	2	KINGPIN			
10	7401 2509 000	ディスタンスピース	2	SPACER			
11	7401 2558 000	フタ	2	FLANGE			
12	7401 2561 000	ベベルギア25	2	BEVEL GEAR			
13	7401 2565 000	カバー	2	COVER			
14	7401 2567 000	サポート	2	SUPPORT			
15	7401 2569 000	ベベルギア25	2	BEVEL GEAR			
16	K710 0110 025	Fボルト	12	BOLT	M10 × 25(7T)		
17	0840 1025 408	オイルシール	4	SEAL OIL	UE25 × 40 × 8		
18	0750 0063 040	ベアリング	4	BEARING	6304		
19	K710 0108 020	Fボルト	36	BOLT	M8 × 20(7T)		
20	0750 0562 044	ベアリング	2	BEARING	6204DDU		
21	0750 0560 074	ベアリング	2	BEARING	6007DDU		
22	0750 0060 070	ベアリング	2	BEARING	6007		
23	0840 1406 212	オイルシール	2	SEAL OIL	UE40 × 62 × 12		
24	0741 0006 200	リング	2	RING	H62		
25	0796 0252 825	DUブッシュ	2	BUSH	25 × 28 × 25		

3718 875A ベベルナックル BEVEL KNUCKLE



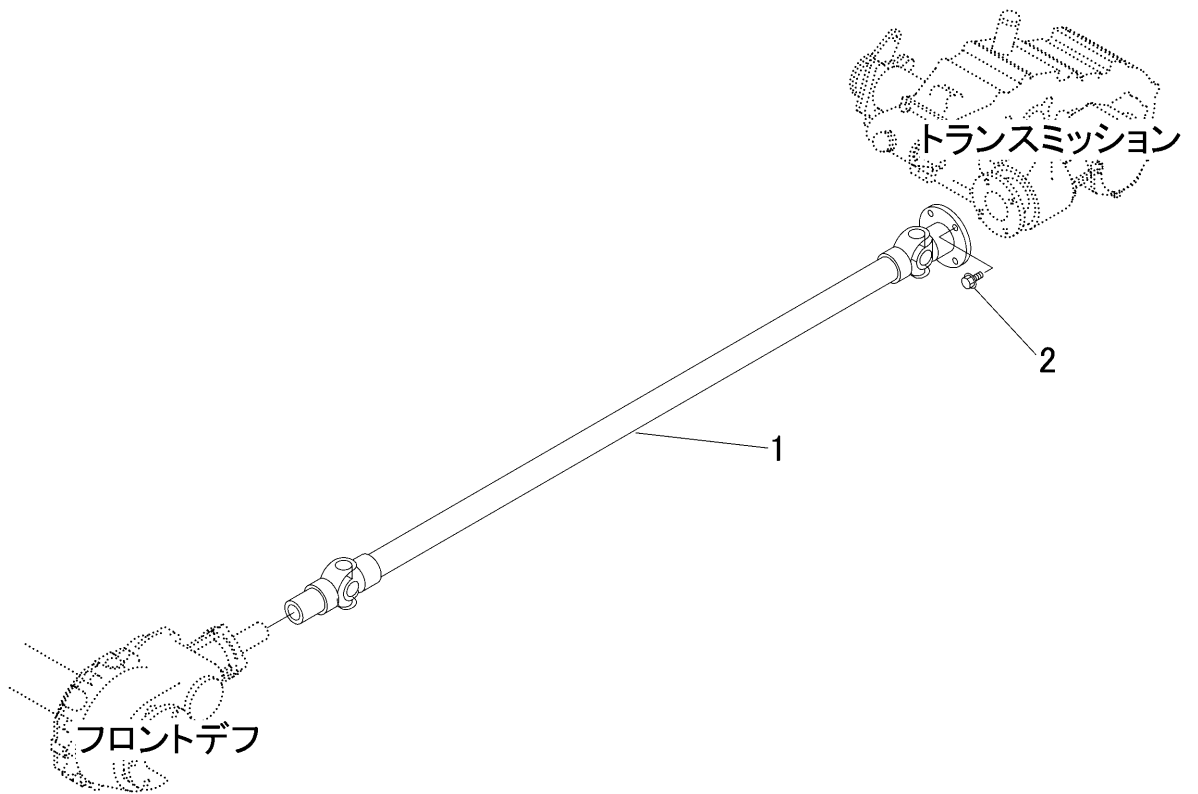
見出	部品番号	部品名称		個数	型 寸	互 換 性	適 用 号 機	備 考
NO.	PART NO.	PART NAME		Q'ty	DESCRIPTION	R/P	FROM ~ UP TO SERIAL NO.	REMARKS
26	7306 1009 000	プラグ	PLUG	2				
27	0833 0001 200	シールワッシャ	SEAL WASHER	2	M12用			
28	K712 0110 012	Fボルト	BOLT	2	M10×12(細目)			
29	0833 0001 000	シールワッシャ	SEAL WASHER	2	M10用			
30	0830 0500 800	Oリング	O RING	2	S80(1種A)			
31	0830 0500 900	Oリング	O RING	2	S90(1種A)			
32	0830 0501 000	Oリング	O RING	2	S100(1種A)			
33	0540 1108 018	ヘイコウピン	PIN PARALLEL	4	φ8×18			
34	K814 0110 030	Fボルト	BOLT	4	M10×30(8T)			
35	A301 0110 003	ナット	NUT	2	M10(3種)			
36	3718 8758 000	シールワッシャ	SEAL WASHER	2				

3718 220A タイヤ TIRE



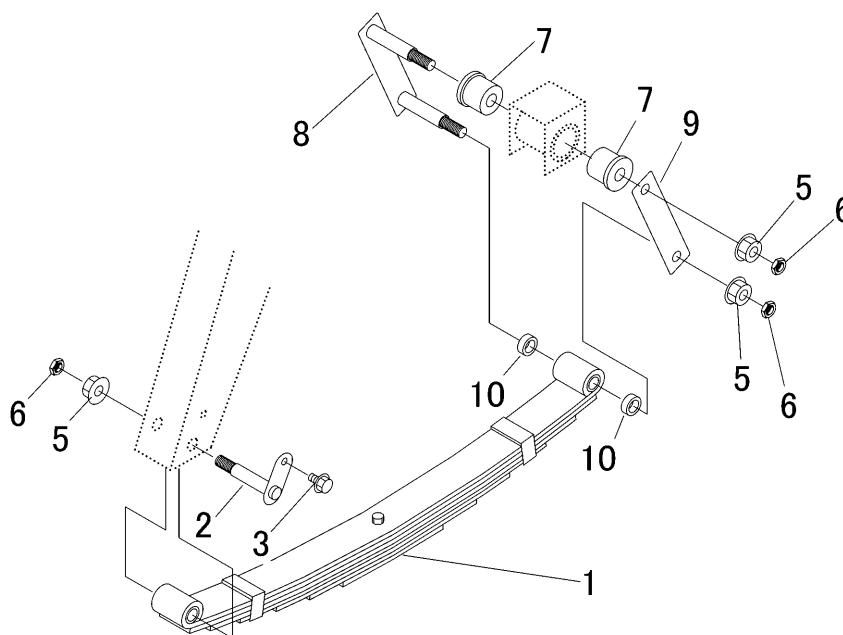
見出	部品番号	部品名称		個数	型 寸	互 換 性	適 用 号 機	備 考
NO.	PART NO.	PART NAME		Q'ty	DESCRIPTION	R/P	FROM ~ UP TO SERIAL NO.	REMARKS
1	3718 2201 000	タイヤASSY-R	TIRE ASSY	2				
1-1	3714 2202 000	タイヤ	TIRE	2	AGP22*8.50-12			
1-2	3718 2203 000	ホイール	WHEEL	2				
1-3	3714 2204 000	バルブ	VALVE	2	TR413			
2	3718 2206 000	タイヤASSY-L	TIRE ASSY	2				
2-1	3714 2202 000	タイヤ	TIRE	2	AGP22*8.50-12			
2-2	3718 2203 000	ホイール	WHEEL	2				
2-3	3714 2204 000	バルブ	VALVE	2	TR413			
3	A073 0112 001	ナット	NUT	24	M12			
4	3718 2216 000	PW	WASHER	24				

3718 230A プロペラシャフト PROPELLER SHAFT



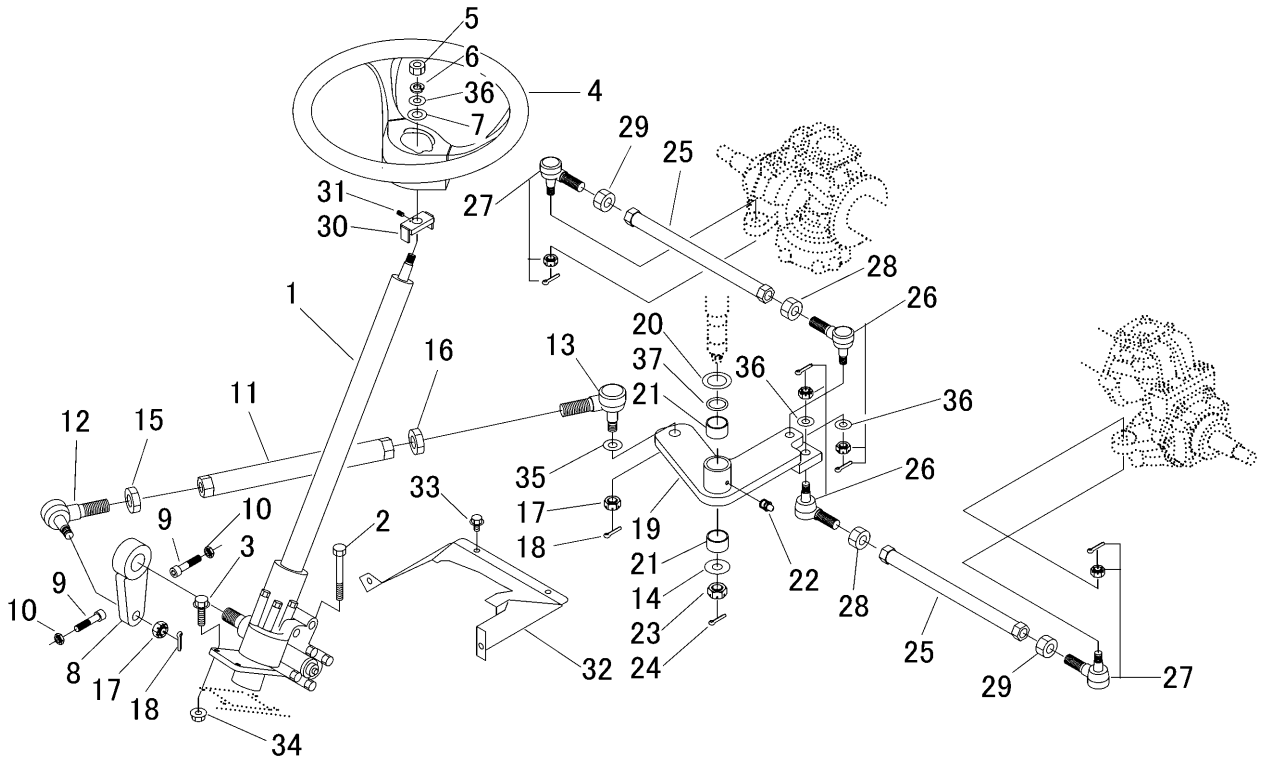
見出	部品番号	部品名称		個数	型 寸	互換性	適用号機	備考
NO.	PART NO.		PART NAME	Q'ty	DESCRIPTION	R/P	FROM ~ UP TO SERIAL NO.	REMARKS
1	3718 2301 000	シャフト	SHAFT	1				
2	K710 0108 020	Fボルト	BOLT	4	M8 x 20(7T)			

3718 240A サスペンション SUSPENSION



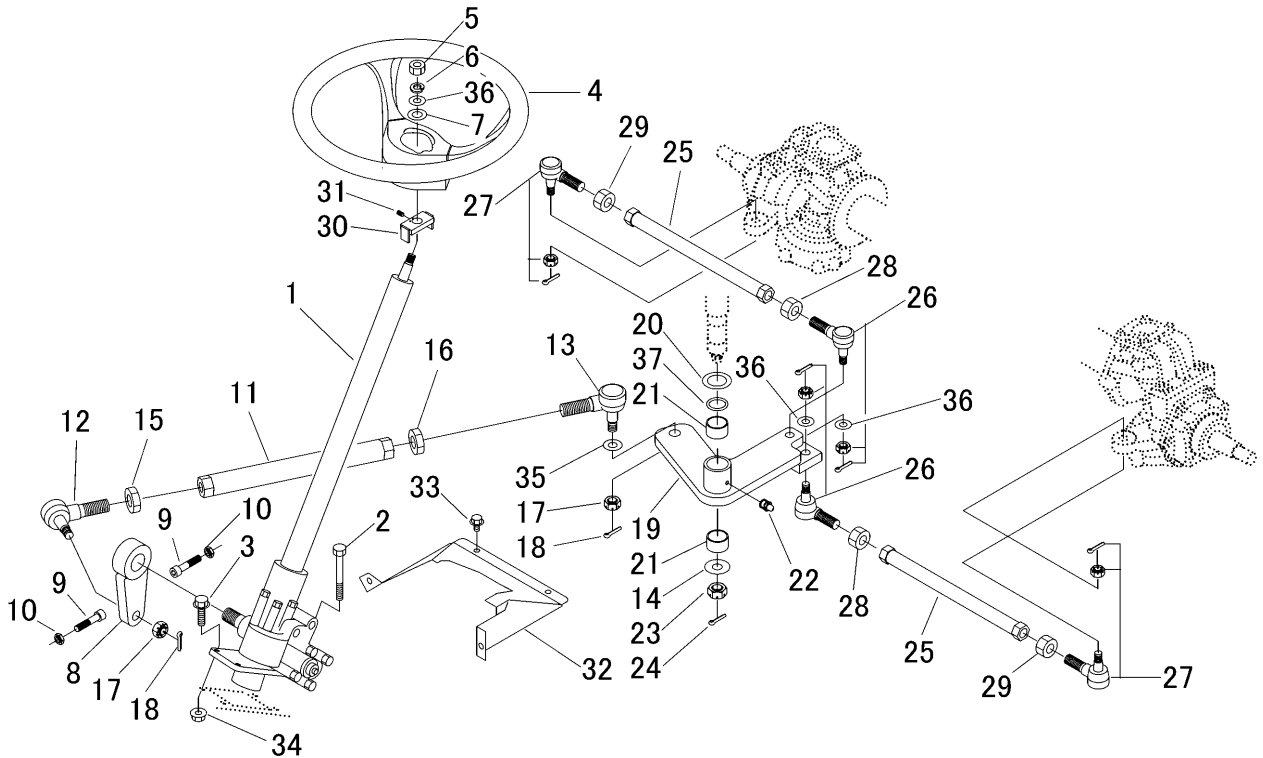
見出	部品番号	部品名称		個数	型 寸	互換性	適用号機	備考
NO.	PART NO.	PART NAME		Q'ty	DESCRIPTION	R/P	FROM ~ UP TO SERIAL NO.	REMARKS
1	3718 2401 000	スプリング	SPRING	2				
2	3718 2402 000	ボルト	BOLT	2				
3	K110 0108 016	Fボルト	BOLT	2	M8×16(4T)			
5	F301 0112 000	Fナット	NUT	6	M12			
6	A301 0112 003	ナット	NUT	6	M12(3種)			
7	3718 2405 000	ラバー	RUBBER	4				
8	3718 2406 000	ブラケット	BRACKET	2				
9	3718 2409 000	プレート	PLATE	2				
10	3718 2411 000	パイプ	PIPE	4				

3718 300A ステアリング STEERING



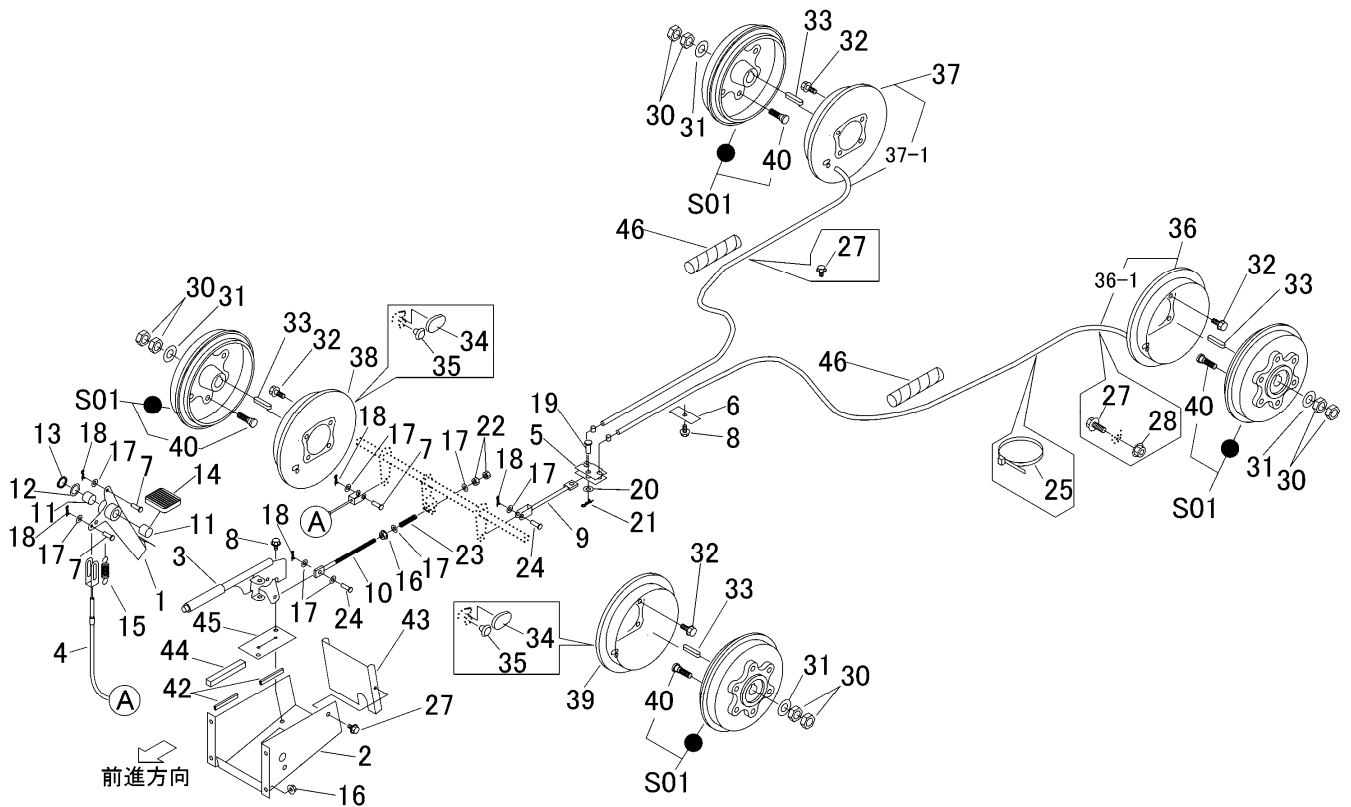
見出	部品番号	部品名称		個数	型 寸	互換性	適用号機	備 考
NO.	PART NO.	PART NAME		Q'ty	DESCRIPTION	R/P	FROM ~ UP TO SERIAL NO.	REMARKS
1	3709 3051 000	ステアリング ASSY	STEERING	1				
2	A114 0610 090	ボルト	BOLT	1	M10×90×26 シール付			
3	K710 0610 030	Fボルト	BOLT	3	M10×30(7T) シール付			
4	3714 3002 000	ステアリング ホイール ASSY	ATEERING ASSY	1				
5	A303 0112 001	ナット	NUT	1	M12(細目1種)			
6	A360 0101 202	SW	WASHER	1	12(JIS2号)			
7	0350 0161 630	PW	WASHER	1	16×30×3.0			
8	3718 3002 000	ピットマンアーム	ARM	1				
9	A544 0710 040	キャップ スクリュー	BOLT	2	M10×40			
10	A301 0110 003	ナット	NUT	2	M10(3種)			
11	3718 3005 000	ドラックリンク	DRAGLINK	1				
12	3709 3074 000	ボールジョイントR	JOINT	1				右衽
13	3709 3075 000	ボールジョイントL	JOINT	1				左衽
14	0350 0171 640	PW	WASHER	1	16X40X4.5			
15	A304 0120 001	ナット	NUT	1	M20(1種、細目)			右衽
16	A304 2120 001	ナット	NUT	1	M20L(1種、細目)			左衽
17	A313 0101 421	キャスルナット	NUT	2	M14(2種、細目)			
18	0520 0132 028	ワリピン	PIN SPLIT	2	3.2×28			
19	3718 3011 000	リンク	LINK	1				
20	3709 3013 000	シム	SHIM	1				
21	3714 3011 000	ブッシュ	BUSH	2	30×34×20			
22	A650 0100 600	グリースニップル	NIPLLE GREASE	1	A-M6			
23	A310 0101 621	キャスルナット	NUT	2	M16低形			
24	0520 0140 032	ワリピン	PIN SPLIT	2	4.0×32			
25	3718 3015 000	タイロッド	TIEROD	2				

3718 300A ステアリング STEERING



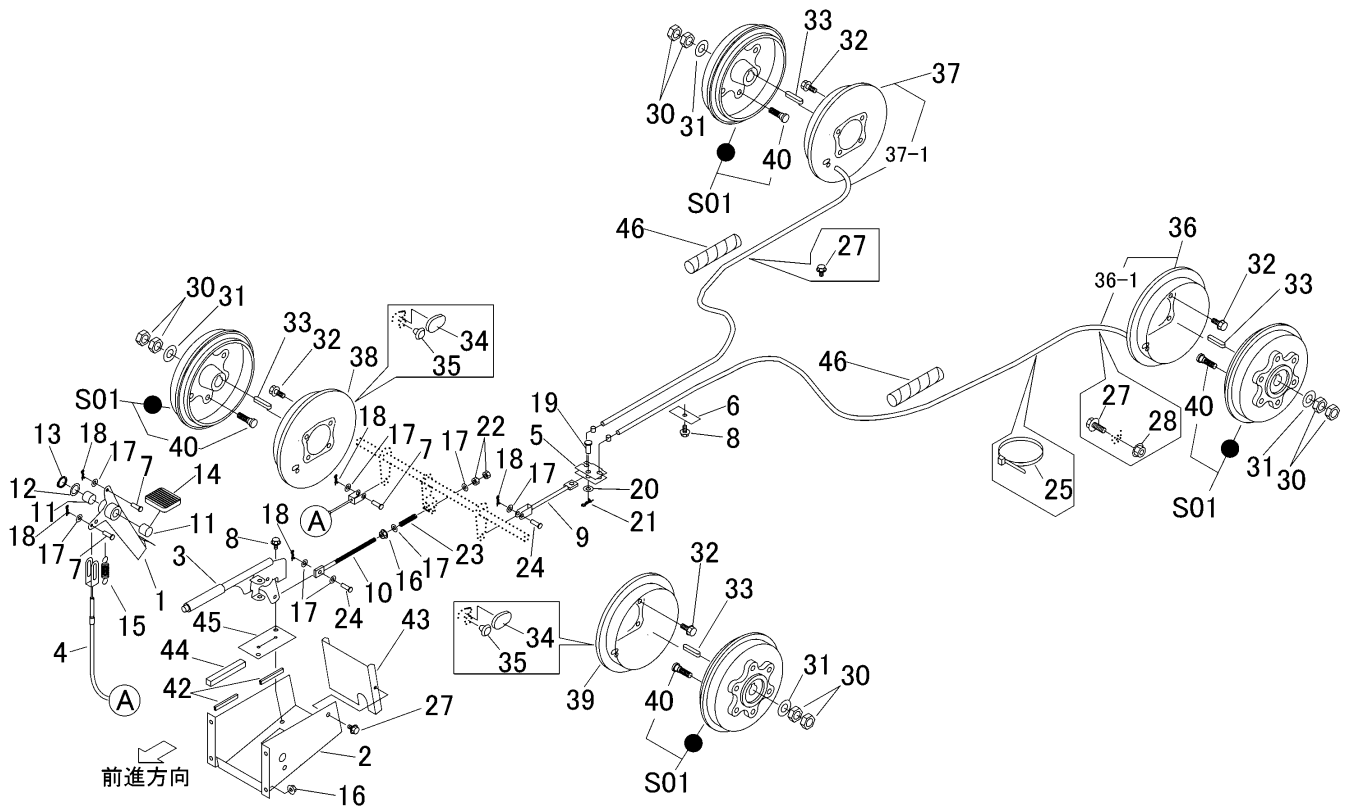
見出	部品番号	部品名称		個数	型 寸	互 換 性	適 用 号 機	備 考
NO.	PART NO.	PART NAME		Q'ty	DESCRIPTION	R/P	FROM ~ UP TO SERIAL NO.	REMARKS
	26	5201 3008 000	タイロッドエンドR	JOINT	2			右衽
	27	5201 3018 000	タイロッドエンドL	JOINT	2			左衽
	28	A304 0116 001	ナット	NUT	2	M16(細目1種)		右衽
	29	A304 2116 001	ナット	NUT	2	M16L(細目1種)		左衽
	30	3718 3018 000	ブラケット	BRACKET	1			
	31	3718 3019 000	トメネジ	SCREW	1	M6×10(六角穴付き)		
	32	3718 3021 000	カバー	COVER	1			
	33	K110 0908 016	Fボルト	BOLT	4	M8×16(4T)		
	34	F301 0110 000	Fナット	NUT	4	M10		
	35	0350 0161 430	PW	WASHER	1	14×30×3.0		
	36	0350 0151 226	PW	WASHER	3	12×26×2.3		
	37	0830 0100 300	Oリング	O RING	1	P30(1種A)		

3718 310A ブレーキ BRAKE

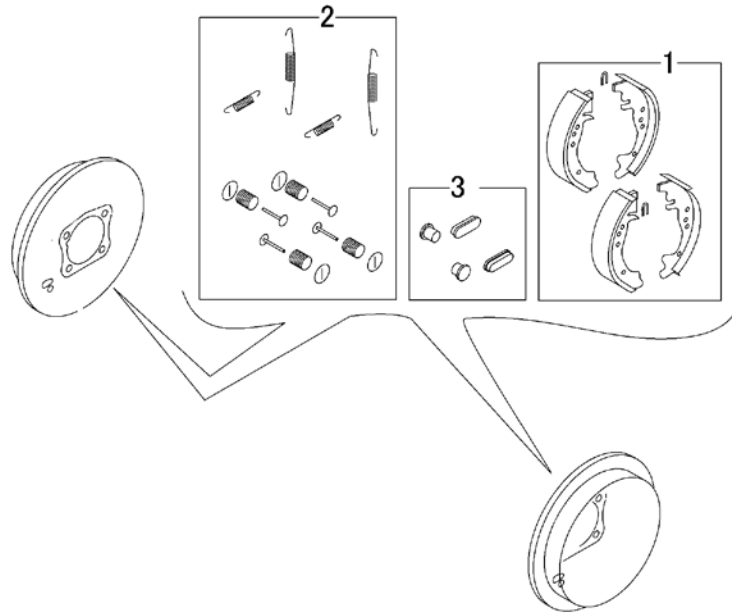


見出	部品番号	部品名称		個数	型 寸	互 換 性	適 用 号 機	備 考
NO.	PART NO.	PART NAME		Q'ty	DESCRIPTION	R/P	FROM ~ UP TO SERIAL NO.	REMARKS
1	3718 3111 000	ペダル	PEDAL	1				
2	3718 3115 000	ブラケット	BRACKET	1				
3	3718 3121 000	レバー	LEVER	1				
4	3715 3121 000	ワイヤ	WIRE	1				(フットブレーキ)
5	3718 3135 000	クレビス	CLEVIS	1				
6	3718 3136 000	プレート	PLATE	1				
7	0562 0108 025	ヒアタマピン	PIN,CLEVIS	3	φ8×25			
8	K110 0108 016	Fボルト	BOLT	3	M8×16(4T)			
9	3718 3132 000	ロッド	ROD	1				
10	3718 3137 000	ロッド	ROD	1				
11	0796 0202 320	DUブッシュ	BUSH	2	20×23×20			
12	7301 2006 000	シムA	SHIM	1				
13	0740 0002 000	リング	RING	1	S20			
14	3709 3114 000	ペダルハット	BOOTS	1				
15	3205 2005 000	スプリング	SPRING	1	#38			
16	F301 0108 000	Fナット	NUT	5	M8			
17	0350 0140 818	PW	WASHER	8	8×18×1.6			
18	0523 0108 000	スナップピン	PIN SNAP	5	呼び8			
19	0562 0110 025	ヒアタマピン	PIN,CLEVIS	1	φ10×25			
20	0350 0141 022	PW	WASHER	1	10×22×1.6			
21	0523 0110 000	スナップピン	PIN SNAP	1	呼び10			
22	A301 0108 003	ナット	NUT	2	M8			
23	3407 3224 000	スプリング	SPRING	1				
24	0562 0108 022	ヒアタマピン	PIN	2	φ8×22			
25	5210 0099 100	SKバンダー	BAND	3				

3718 310A ブレーキ BRAKE

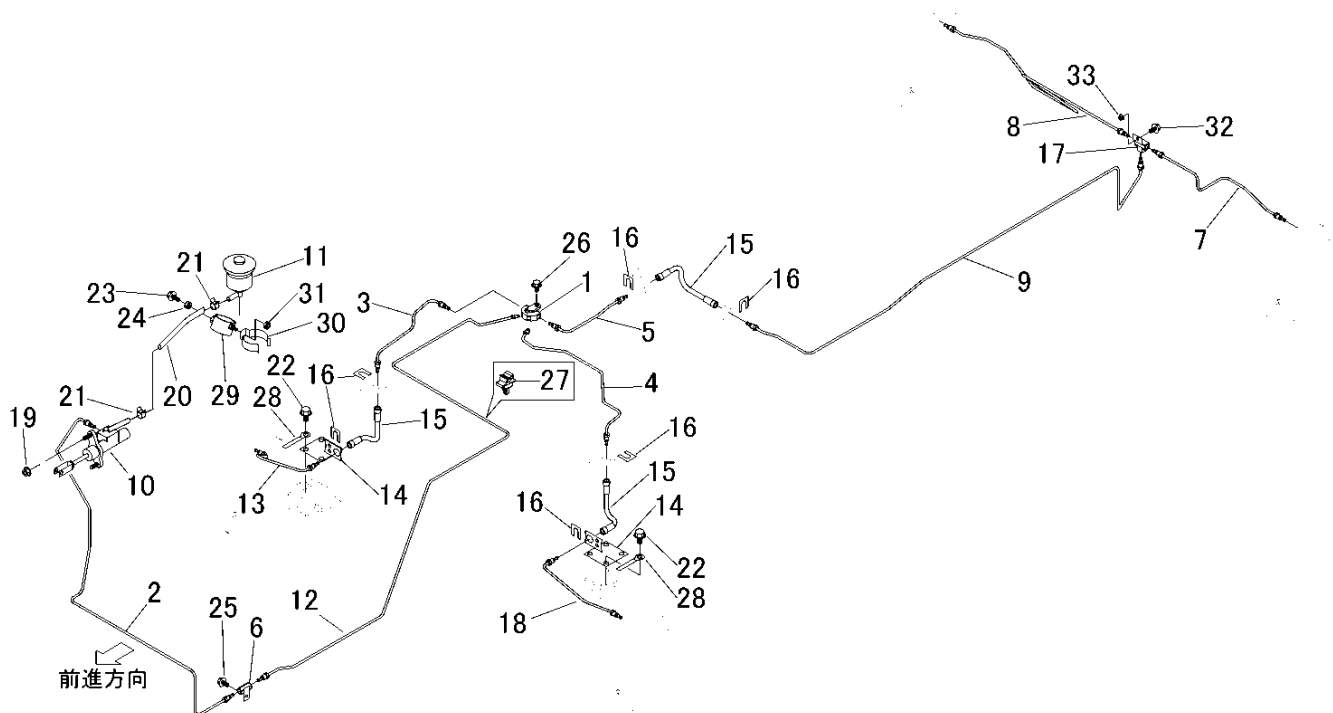


見出 NO.	部品番号 PART NO.	部品名称 PART NAME	個数 Q'ty	型 寸 DESCRIPTION	互 換 性 R/P	適 用 号 機 FROM ~ UP TO SERIAL NO.	備 考 REMARKS
27	K700 0106 014	Fボルト	5	M6 × 14(7T)			
28	F300 0106 000	Fナット	2	M6			
30	A304 0120 003	ナット	8	M20(細目3種)			
31	0350 0172 040	PW	4	20 × 40 × 4.5			
32	K712 0110 020	Fボルト	16	M10 × 20(7T)			
33	0572 0010 050	キ-	4	10 × 50(両丸)			
34	3718 8803 000	ブッシュ	2				
35	3718 8804 000	キャップ	2				
36	3718 8402 000	ブレーキAssy	1				ブレーキシュー含む
36-1	3718 8402 500	パキングブレーキケーブルASSY NO.3	1				L=1797
37	3718 8403 000	ブレーキAssy	1				ブレーキシュー含む
37-1	3718 8403 500	パキングブレーキケーブルASSY NO.2	1				L=1844
38	3718 8801 000	ブレーキAssy	1				ブレーキシュー含む
39	3718 8802 000	ブレーキAssy	1				ブレーキシュー含む
40	3718 8405 000	ボルト	24				
42	3663 0239 000	ゴム	4	RUBBER			
43	3718 3189 000	ブラケット	1	BRACKET			
44	3721 1096 000	シール	2	SEAL			
45	3718 3191 000	ラバー	1	RUBBER			
46	3718 3192 000	コルゲートチューブ	2	TUBE			
S01	3718 3142 000	ブレーキドラムAssy	4	DRUM Assy			



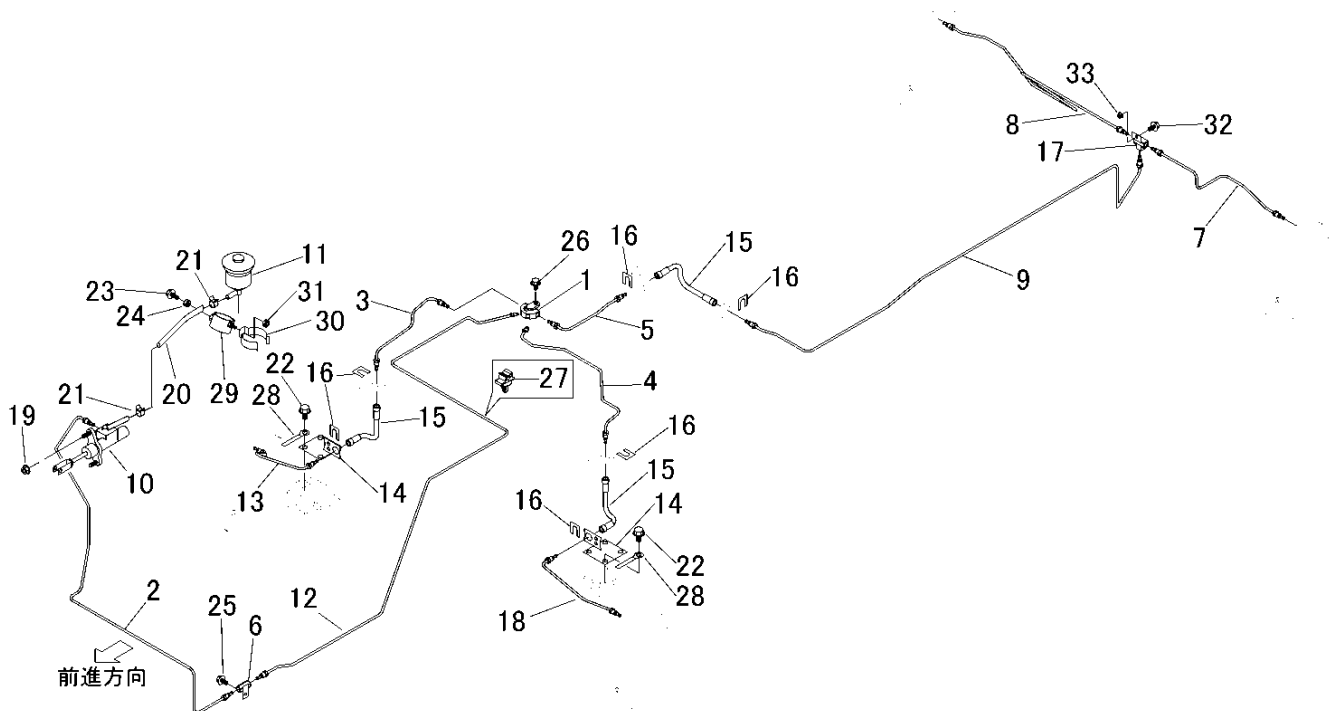
見出	部品番号	部品名称		個数	型 寸	互 換 性	適 用 号 機	備 考
NO.	PART NO.	PART NAME		Q'ty	DESCRIPTION	R/P	FROM ~ UP TO SERIAL NO.	REMARKS
1	3718 8402 900	ブレーキシューキット		2	・2セット分の組み合わせ(1台分は2ヶになります。)			
2	3718 8402 600	ブレーキスプリングキット		2	・2セット分の組み合わせ(1台分は2ヶになります。)			
3	3718 8402 700	ブレーキプラグキット		2	・2セット分の組み合わせ(1台分は2ヶになります。)			

3721 315A ブレーキハイカン BRAKE PIPING



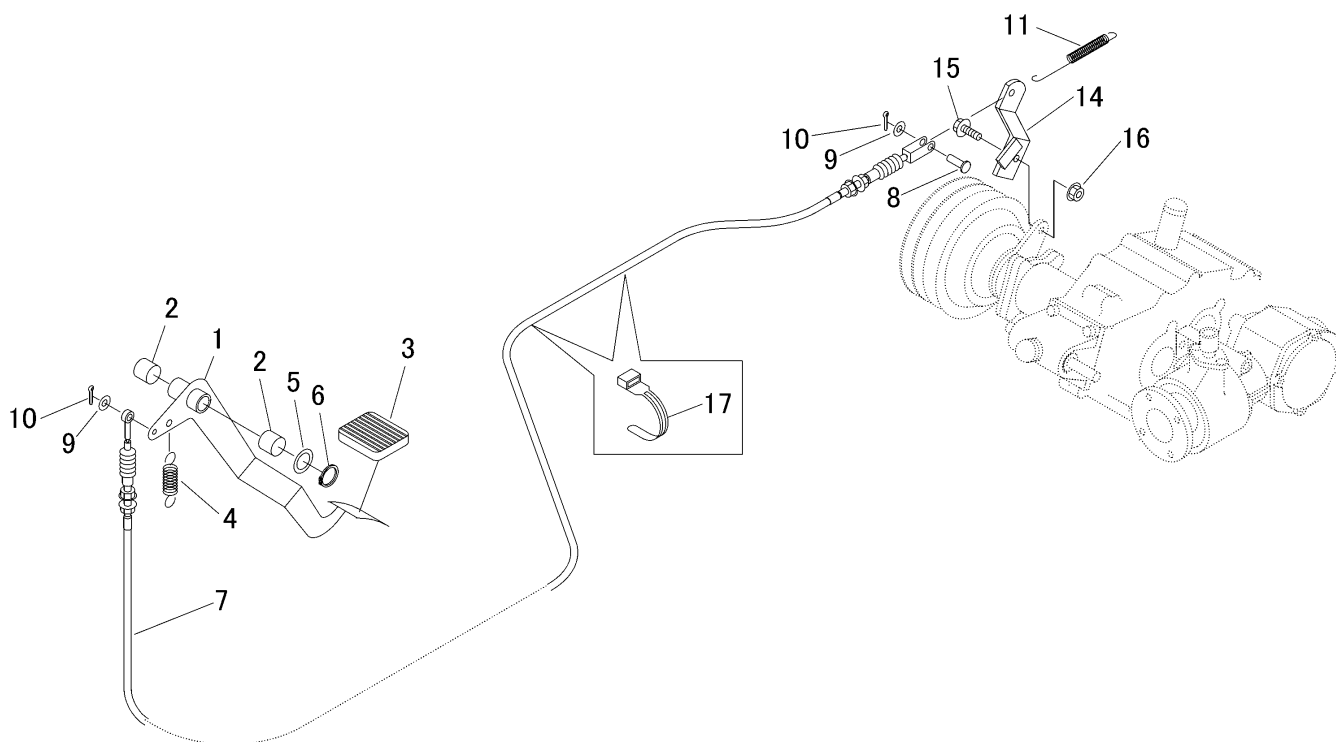
見出	部品番号	部品名称		個数	型 寸	互換性	適用号機	備考
NO.	PART NO.	PART NAME		Q'ty	DESCRIPTION	R/P	FROM ~ UP TO SERIAL NO.	REMARKS
1	3718 3165 000	4ウェイ	WAY 4	1				
2	3718 3151 000	ブレーキパイプ	PIPE	1				
3	3718 3152 000	ブレーキパイプ	PIPE	1				
4	3718 3153 000	ブレーキパイプ	PIPE	1				
5	3718 3154 000	ブレーキパイプ	PIPE	1				
6	3718 3164 000	2ウェイ	WAY 2	1				
7	3718 3155 000	ブレーキパイプ	PIPE	1				
8	3718 3156 000	ブレーキパイプ	PIPE	1				
9	3719 3157 000	ブレーキパイプ	PIPE	1				
10	3718 3171 000	マスターシリンダー	MASTER CYLINDER	1				
11	3718 3172 000	リザーバー	RESERVE	1				
12	3718 3158 000	ブレーキパイプ	PIPE	1				
13	3718 3161 000	ブレーキパイプ	PIPE	1				
14	3718 3186 000	ブラケット	BRACKET	2				
15	3718 3159 000	ブレーキホース	HOSE	3				
16	3718 3168 000	クリップ	CLIP	6				
17	3718 3163 000	3ウェイ	WAY 3	1				
18	3718 3162 000	ブレーキパイプ	PIPE	1				
19	F301 0108 000	ナット	NUT	2	M8			
20	3718 3173 000	テイツホース	HOSE	1	8.5 × 16.6 × 160			
21	0050 3115 005	ホースクリップ	CLIP	2				
22	K710 0110 016	Fボルト	BOLT	4	M10 × 16(7T)			
23	A110 0108 020	ボルト	BOLT	1	M8 × 20			
24	A301 0108 003	ナット	NUT	1	M8			
25	K700 0106 014	Fボルト	BOLT	1	M6 × 14(7T)			

3721 315A ブレーキハイカン BRAKE PIPING



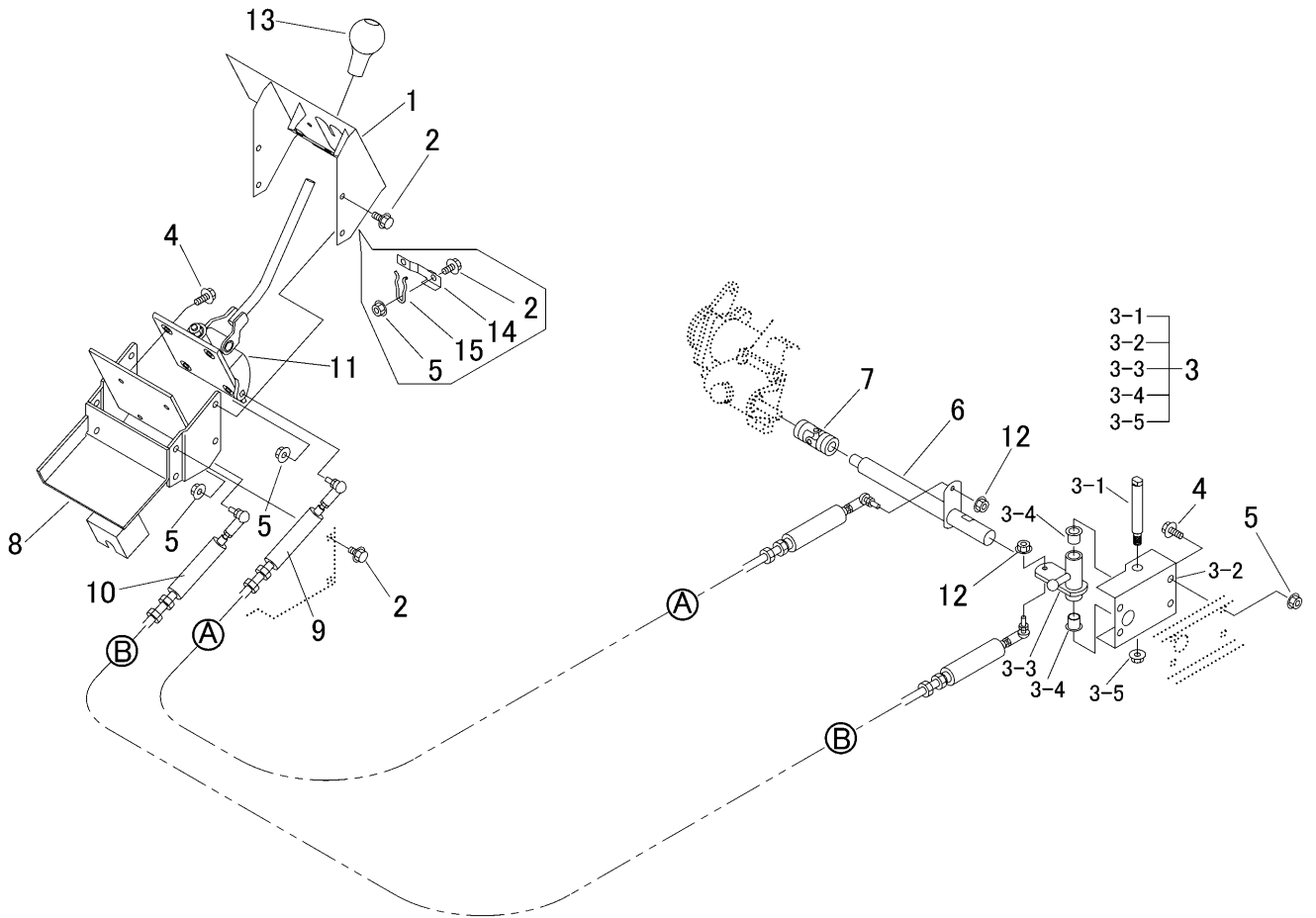
見出	部品番号	部品名称		個数	型 寸	互	適 用 号 機	備 考
NO.	PART NO.	PART NAME		Q'ty	DESCRIPTION	換	FROM ~ UP TO SERIAL NO.	REMARKS
						性		
						R/P		
26	K110 0108 016	Fボルト	BOLT	5	M8 x 16(4T)			
27	3718 3181 000	クリップ	CLIP	3				
28	0050 2108 103	クランプ	CLAMP	2	L80(D形)			
29	3721 3175 000	ブラケット	BRACKET	1				
30	3721 3177 600	フック	HOOK	1				
31	A350 0106 002	ナット	NUT	1	M6			
32	K700 0106 016	Fボルト	BOLT	1	M6 x 16(7T)			
33	F300 0106 000	Fナット	NUT	1	M6			

3718 320A クラッチ CLUTCH

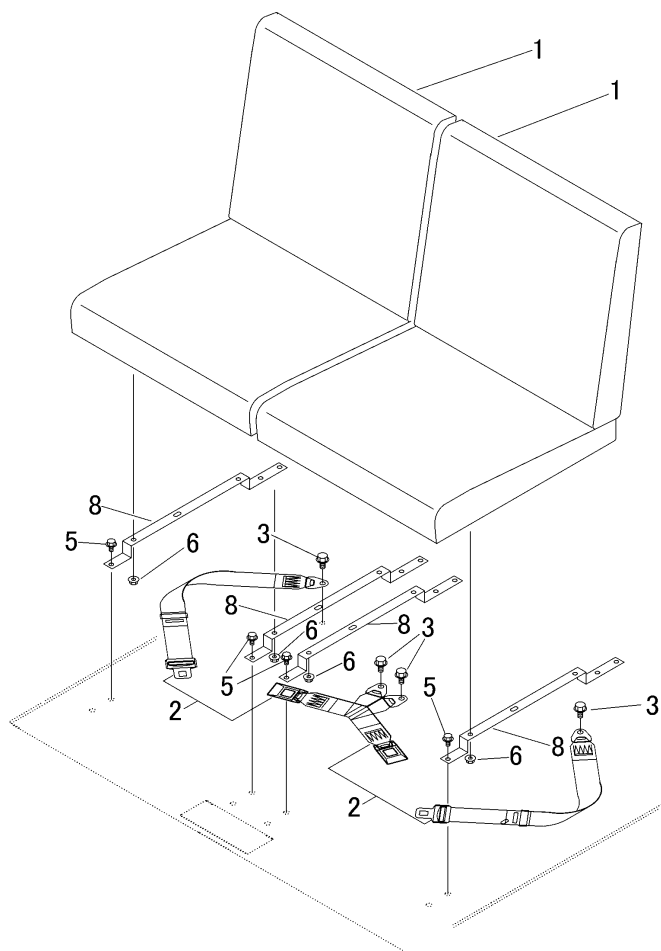


見出	部品番号	部品名称		個数	型 寸	互換性	適用号機	備考
NO.	PART NO.	PART NAME		Q'ty	DESCRIPTION	R/P	FROM ~ UP TO SERIAL NO.	REMARKS
1	3718 3201 001	ペダル	PEDAL	1				
2	0796 0202 320	DUブッシュ	BUSH	2	20 × 23 × 20			
3	3709 3114 000	ペダルパッド	BOOTS	1				
4	3205 2005 000	スプリング	SPRING	1	#38			
5	7301 2006 000	シムA	SHIM	1				
6	0740 0002 000	リング	RING	1	S20			
7	3715 3211 000	ワイヤ	WIRE	1				
8	0562 0108 025	ピアタマピン	PIN,CLEVIS	1	8 × 25			
9	0350 0140 818	PW	WASHER	2	8 × 18 × 1.6			
10	0520 0125 016	ワリピン	PIN SPLIT	2	2.5 × 16			
11	3407 3004 000	スプリング	SPRING	1				
14	3709 3215 000	クラッチアーム	CLUTCH ARM	1				
15	K710 0108 025	ボルト	BOLT	1	M8 × 25(7T)			
16	F301 0108 000	ナット	NUT	1	M8			
17	5210 0099 100	SKRインダー	BAND	2				

3721 330A チェンジ GEAR SHIFT

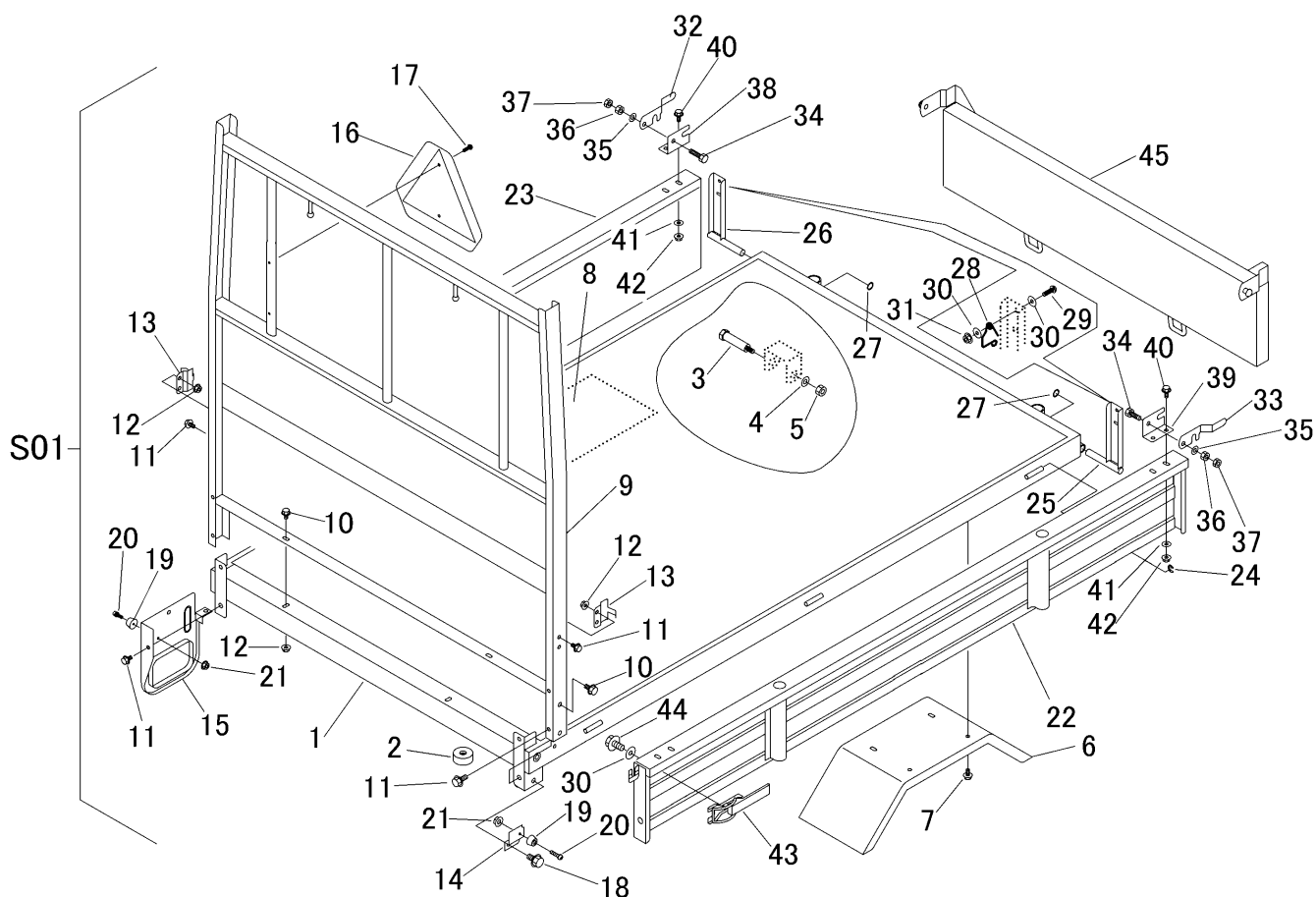


見出 NO.	部品番号 PART NO.	部品名称 PART NAME	個数 Q'ty	型 寸 DESCRIPTION	互 換 性 R/P	適 用 号 機 FROM ~ UP TO SERIAL NO.	備 考 REMARKS
1	3721 3321 000	ブラケット	1	BRACKET			
2	K110 0108 016	Fボルト	10	BOLT	M8 × 16(4T)		
3	3721 3325 000	ブラケット	1	BRACKET			
3-1	3718 3326 000	シャフト	1	SHAFT	14		
3-2	3718 3327 000	プレート	1	PLATE			
3-3	3721 3328 000	リンク	1	LINK			
3-4	3718 3332 000	ブッシュ	2	BUSH			
3-5	F301 0110 000	Fナット	1	NUT	M10		
4	K710 0108 020	Fボルト	8	BOLT	M8 × 20(7T)		
5	F301 0108 000	Fナット	8	NUT	M8		
6	3721 3345 000	シャフト	1	SHAFT			
7	3718 3348 000	ジョイント	1	JOINT			
8	3721 3351 000	ブラケット	1	BRACKET			
9	3721 3361 000	ブッシュケーブル	1	WIRE			
10	3721 3362 000	ブッシュケーブル	1	WIRE			
11	3721 3371 000	チェンジレバ - Assy	1	EQUIPMENT			
12	F300 0106 000	Fナット	2	NUT	M6		
13	0693 0012 460	グリップ	1	GRIP	12		
14	3718 3382 000	プレート	1	PLATE			
15	3718 3386 000	スプリング	1	SPRING			



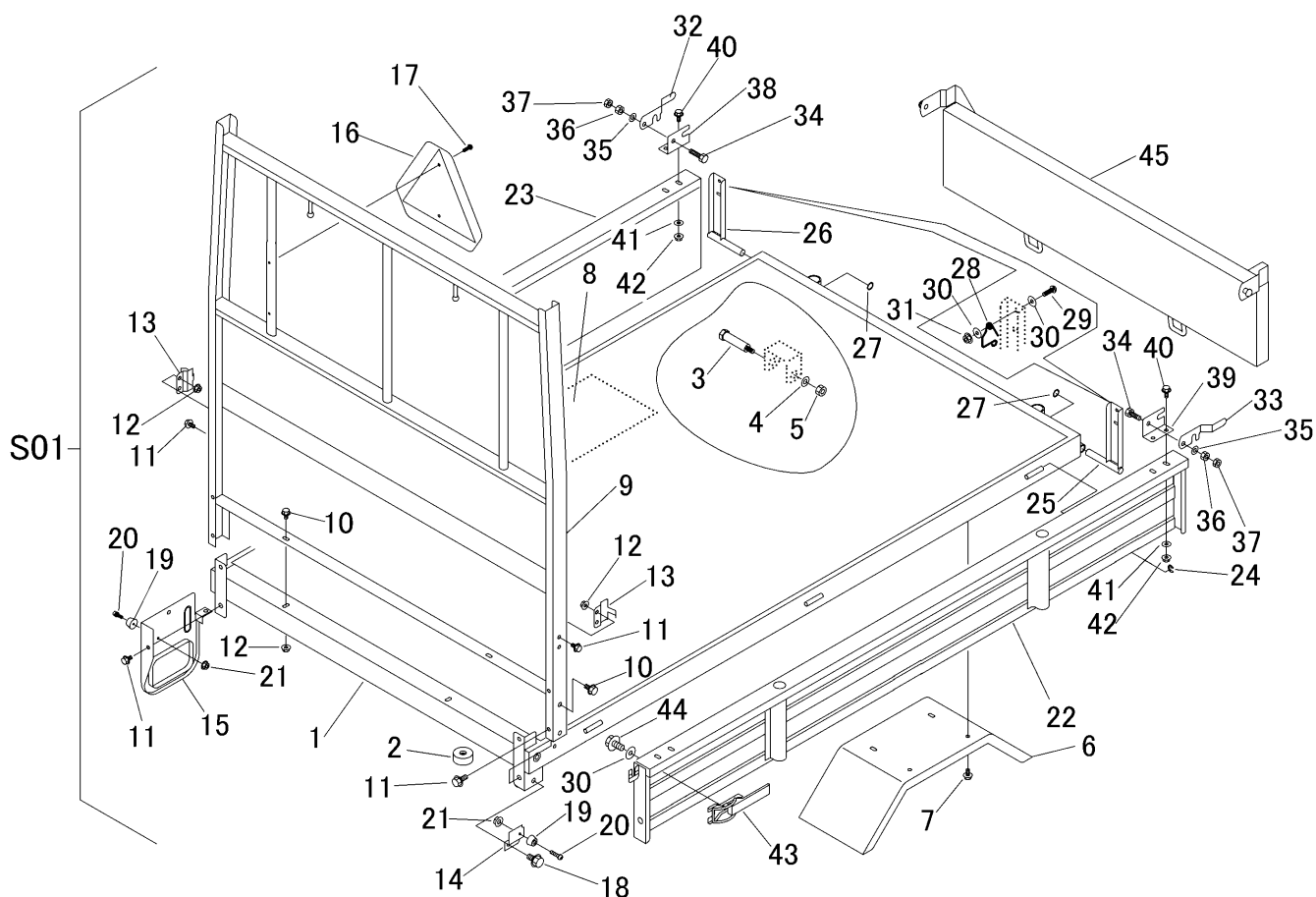
見出	部品番号	部品名称		個数	型 寸	互 換 性	適 用 号 機	備 考
NO.	PART NO.	PART NAME		Q'ty	DESCRIPTION	R/P	FROM ~ UP TO SERIAL NO.	REMARKS
1	3718 3501 000	シート	SEAT	2				
2	3718 3512 000	シートベルト	SEAT BELT ASSY	2				
3	K710 0110 016	Fボルト	BOLT	4	M10 x 16(7T)			
5	K110 0108 016	Fボルト	BOLT	12	M8 x 16(4T)			
6	F301 0108 000	Fナット	NUT	8	M8			
8	3718 3505 000	プレート	PLATE	4				

3722 9902 ワゴンセット WAGON set



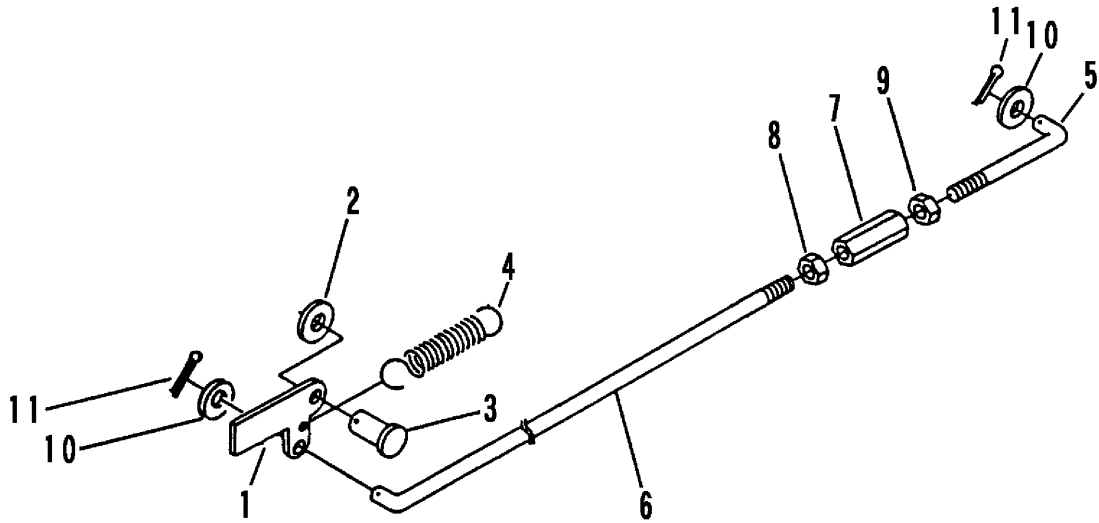
見出	部品番号	部品名称		個数	型 寸	互換性	適用号機	備考
NO.	PART NO.	PART NAME		Q'ty	DESCRIPTION	R/P	FROM ~ UP TO SERIAL NO.	REMARKS
S01	3722 9902 000	ワゴンセット	WAGON set	1				
1	3722 4001 000	フレーム	FRAME	1				
2	3640 1271 000	クッションゴム	RUBBER	2				
3	3705 4025 000	ダツキボルト	BOLT	2				
4	0350 0151 226	PW	WASHER	2	12 x 26 x 2.3			
5	A351 0112 002	Uナット	NUT	2	M12			
6	3721 4041 000	フェンダ	FENDER	2				
7	K110 0108 016	Fボルト	BOLT	8	M8 x 16(4T)			
8	3718 4043 000	インシュレータ	INSULATOR	1				
9	3721 4101 000	パネ	PANEL	1				
10	K110 0108 016	Fボルト	BOLT	4	M8 x 16(4T)			
11	K710 0108 020	Fボルト	BOLT	8	M8 x 20(7T)			
12	F301 0108 000	Fナット	NUT	12	M8			
13	3721 4114 000	プレート	PLATE	2				
14	3721 4124 000	プレート	PLATE	1				
15	3721 4121 000	ステップ	STEP	1				
16	3718 4171 000	テイクシャマ	MARK	1				
17	3718 4173 000	タツピンネジ	SCREW	2				
18	K710 0110 020	Fボルト	BOLT	4	M10 x 20(7T)			
19	3721 0448 000	ウケゴム	RUBBER	2				
20	H242 0104 016	ナベセムスB	SCREW	2	M4 x 16			
21	F300 0104 001	Fナット	NUT	2	M4			
22	3721 4201 000	サイドゲート	SIDE GATE	1				
23	3721 4215 000	サイドゲート	SIDE GATE	1				
24	0742 0100 800	リング	RING	2	8			

3722 9902 ワゴンセット WAGON set



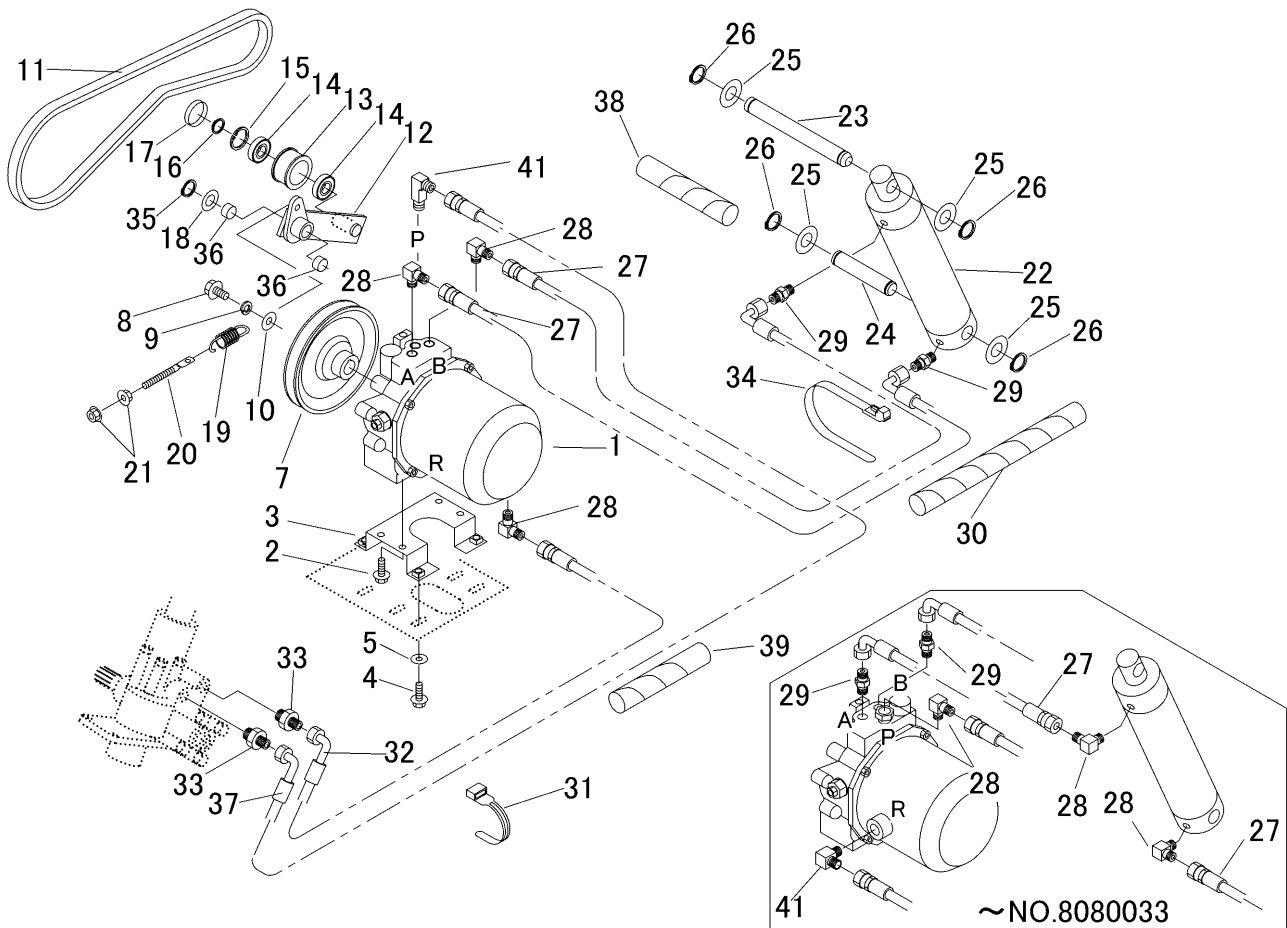
見出	部品番号	部品名称		個数	型 寸	互換性	適用号機	備考
NO.	PART NO.	PART NAME		Q'ty	DESCRIPTION	R/P	FROM ~ UP TO SERIAL NO.	REMARKS
25	3721 4222 000	ブラケット	BRACKET	1				
26	3721 4224 000	ブラケット	BRACKET	1				
27	3718 4226 000	マルリング	RING	2				
28	3718 4227 000	スプリング	SPRING	2				
29	A252 0160 020	トラスネジ	SCREW	2	M6 × 20			
30	0350 0140 618	PW	WASHER	8	6 × 18 × 1.6			
31	A350 0106 002	Uナット	NUT	2	M6			
32	3718 4231 000	ロック	LOCK	1				
33	3718 4232 000	ロック	LOCK	1				
34	A030 0110 030	ボルト	BOLT	2	M10 × 30(8T)			
35	0350 0141 022	PW	WASHER	2	10 × 22 × 1.6			
36	A301 0110 001	ナット	NUT	2	M10(1種)			
37	A301 0110 003	ナット	NUT	2	M10(3種)			
38	3408 4231 000	カケガネリツケR	PLATE	1				
39	3408 4232 000	カケガネリツケL	PLATE	1				
40	K710 0108 020	Fボルト	BOLT	4	M8 × 20(7T)			
41	0350 0140 822	PW	WASHER	4	8 × 22 × 1.6			
42	F301 0108 000	Fナット	NUT	4	M8			
43	3721 4228 000	ラッチ	LATCH	2				
44	K700 0106 012	Fボルト	BOLT	4	M6 × 12(7T)			
45	3721 4301 000	ゲート	GATE	1				

3709 450A ドアロック LOWER LOCK



見出 NO.	部品番号 PART NO.	部品名称 PART NAME	個数 Q'ty	型 寸 DESCRIPTION	互 換 性 R/P	適 用 号 機 FROM ~ UP TO SERIAL NO.	備 考 REMARKS
1	3408 5201 000	ドアロックカチゲ	1	LOCK			
2	0350 0140 818	PW	1	WASHER,PLAIN 8×18×1.6			
3	0562 0108 025	ヒラアタマピン	1	PIN,CLEVIS 8×25			
4	3408 5202 000	スプリング	1	SPRING #3			
5	3634 4702 000	ロッド	1	ROD L=65 M8L			
6	3407 3223 000	Lロッド	1	ROD L=510 M8R			
7	3208 3410 000	ターンバックル	1	BUCKLE M8×50			
8	A301 0108 003	ナット	1	NUT M8 3種			
9	A301 2108 003	ナット	1	NUT M8L3種			
10	0350 0140 818	PW	2	WASHER,PLAIN 8×18×1.6			
11	0520 0125 020	ワリピン	2	PIN,SPLIT 2.5×20			

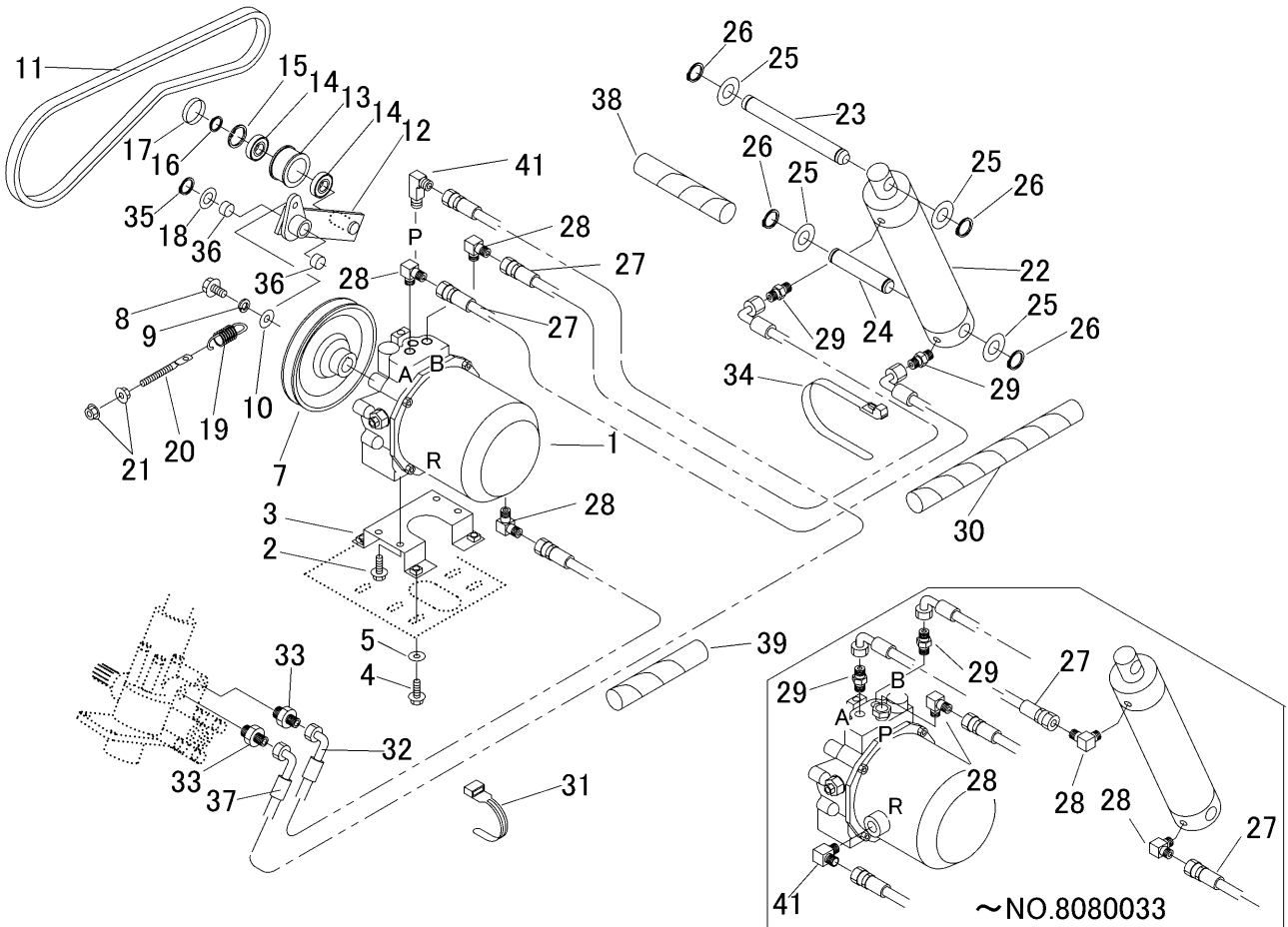
3726 500A ユアツ HYDRAULIC



見出	部品番号	部品名称	個数	型 寸	互換性	適用号機	備考
NO.	PART NO.	PART NAME	Q'ty	DESCRIPTION	R/P	FROM ~ UP TO SERIAL NO.	REMARKS
1	3714 5001 000	パッケージ	1			~NO.8080033	詳細アリ
1	3709 5201 000	パッケージ	1		D	NO.8080034~	詳細アリ
2	K110 0108 016	Fボルト	4	M8×16(4T)			
3	3719 5003 000	ブラケット	1			~NO.8080033	
3	3730 5004 000	ブラケット	1		D	NO.8080034~	
4	K110 0108 016	Fボルト	4	M8×16(4T)			
5	0350 0140 822	PW	4	8×22×1.6			
7	3719 5008 000	プーリ	1				
8	A110 0110 016	ボルト	1	M10×16			
9	0350 0151 026	PW	1	10×26×2.3			
10	A360 0101 002	SW	1	10			
11	0852 1300 043	Vベルト	1	SB43 W400			
12	3719 5011 000	テンションアーム	1				
13	5305 2406 000	テンションプーリ	1				
14	0750 0560 034	ベアリング	2	6003DDU			
15	0741 0003 500	リング	1	H35			
16	0740 0001 700	リング	1	S17			
17	0834 0035 070	シールキャップ	1	35×7			
18	0350 0161 630	PW	1	16×30×3.0			
19	3514 6124 000	スプリング	1	#80			
20	3630 4393 000	ハリボルト	1				
21	F301 0108 000	Fナット	2	M8			
22	7801 1031 000	シリンダ	1				
23	3408 5107 000	シャフト	1				

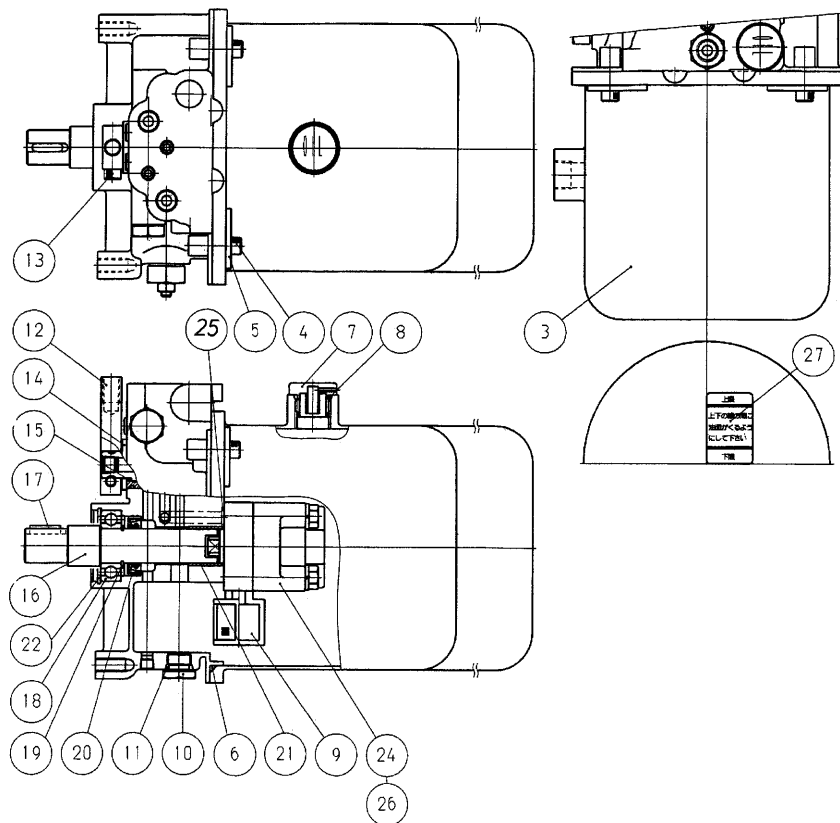
注1) NO.27,28,29は、NO.8080033～ 取り付け部位・取り付け方向が異なります。

3726 500A ユアツ HYDRAULIC



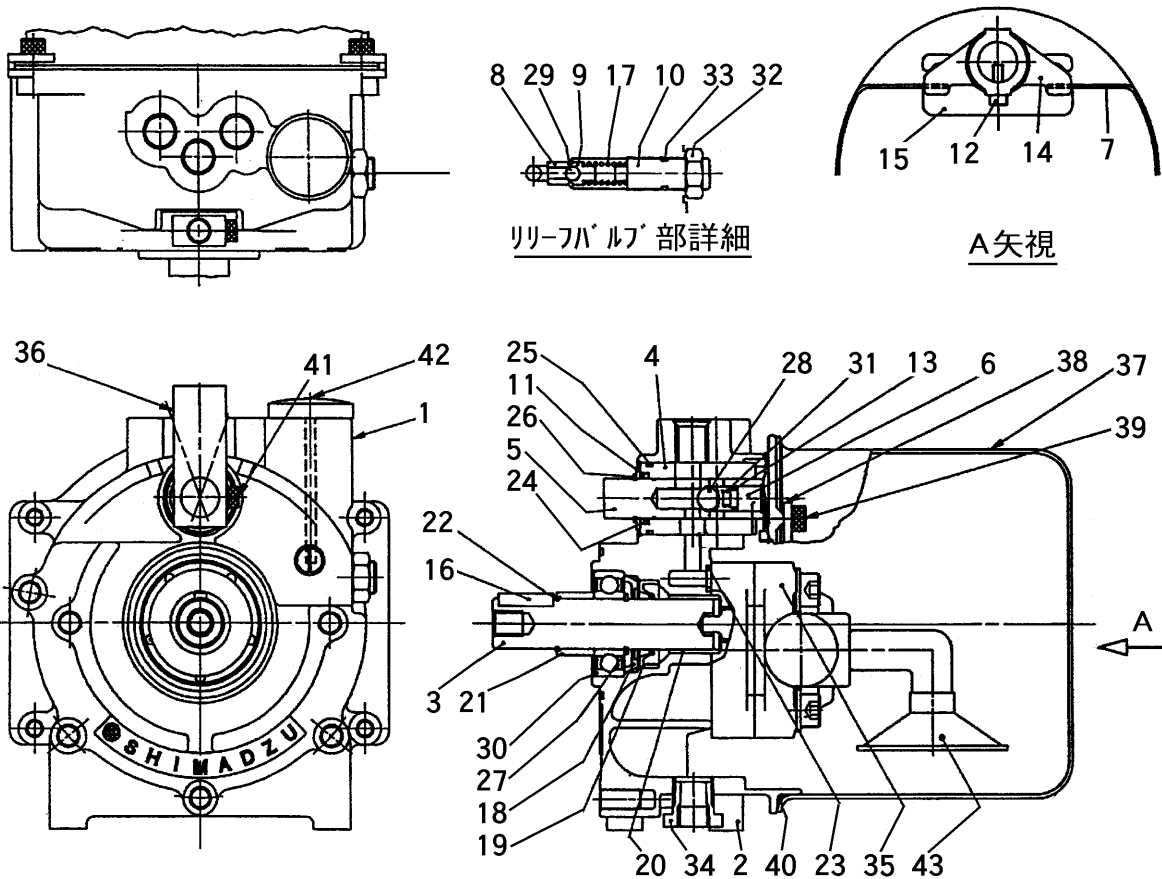
見出	部品番号	部品名称	個数	型 寸	互換性	適用号機	備考
NO.	PART NO.	PART NAME	Q'ty	DESCRIPTION	R/P	FROM ~ UP TO SERIAL NO.	REMARKS
24	3527 5068 000	シャフト	1				
25	0350 0162 040	PW	4	20×40×3.2			
26	0740 0002 000	リング	4	S20			
27	3638 6005 000	ユアツホース	2				注1)
28	3611 7302 000	エルボ	3				注1)
29	3611 7303 000	アダプタ	2				注1)
30	5108 4825 000	ブラマー	2				
31	3513 3131 000	プラスチックバンド	1	黒色		~NO.8080033	
31	3513 3131 000	プラスチックバンド	5	黒色	D	NO.8080034~	
32	3721 5215 000	ユアツホース	1			~NO.8080033	
32	3721 5216 000	ユアツホース	1		D	NO.8080034~	
33	3705 3814 000	アダプタ	2				
34	3637 0254 000	プラスチックバンド	2				
35	0740 0001 600	リング	1	S16			
36	0796 0161 810	DUブッシュ	2				
37	3721 5216 000	ユアツホース	1				
38	3408 5106 000	ブラマー	1				
39	3669 0522 000	コルゲートチューブ	2				
41	3714 5005 000	エルボ	1			~NO.8080033	
41	3411 5107 000	アダプタ	1		D	NO.8080034~	

注1) NO.27,28,29は、NO.8080033~ 取り付け部位・取り付け方向が異なります。



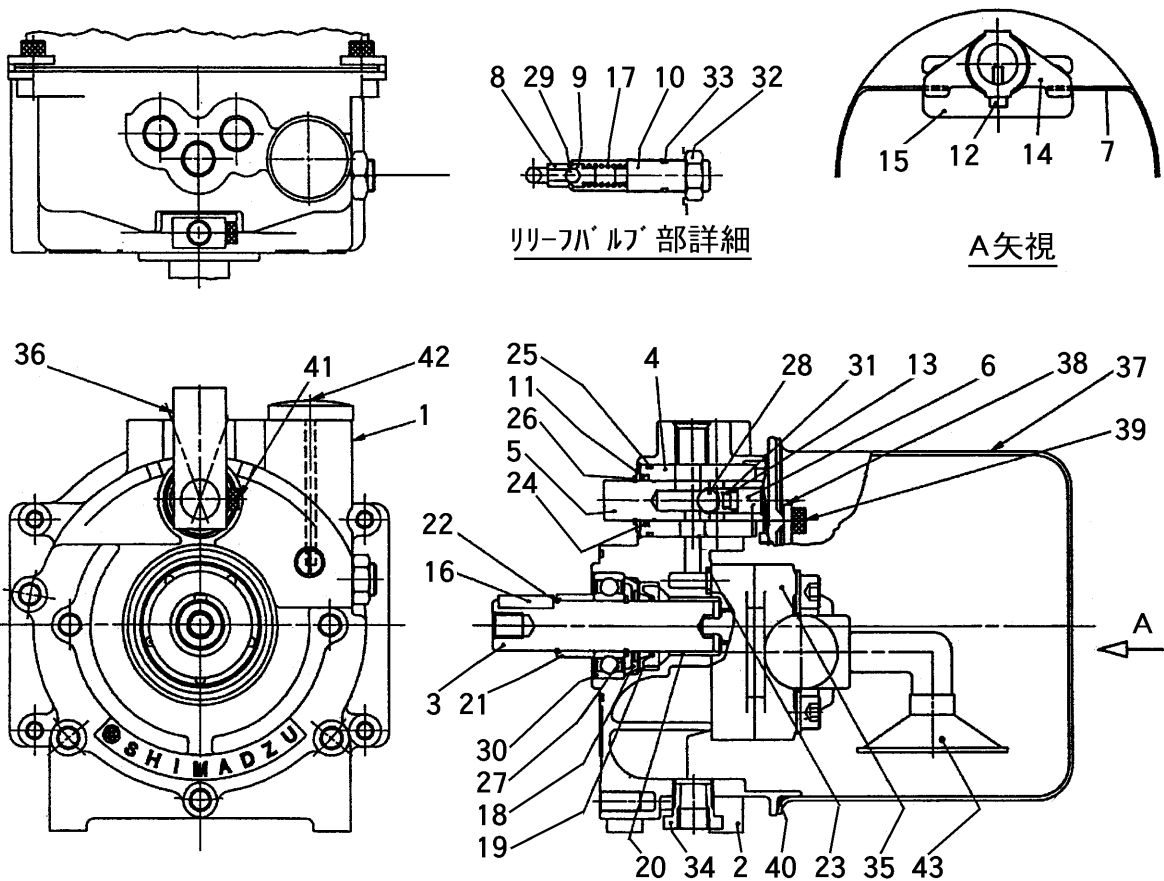
見出 NO.	部品番号 PART NO.	部品名称 PART NAME	個数 Q'ty	型 寸 DESCRIPTION	互 換 性 R/P	適 用 号 機 FROM ~ UP TO SERIAL NO.	備 考 REMARKS
3	9K8537900814	ユアツタンク	1	8537900814			
4	A544 0706 020	ロッククアナツキホルト	4	0131110620			
5	9K8525410311	サガネ(タンク)	4	8525410311			
6	0830 0201 400	リング	1	0481151400			
7	9K8525400711	オイルキャップ	1	8525400711			
8	0830 1100 180	リング	1	0481000180			
9	9K8525400921	フィルタ	1	8525400921			
10	9K9571940151	プラグ	1	9571940151			
11	0830 1100 120	リング	1	0481000120			
12	9K9514500563	コントロールレバー	1	9514500563			
13	A544 0706 025	ロッククアナツキホルト	1	0131110625			
14	0350 0151 628	ヒラサガネ	1	0401150160			
15	0830 0100 160	リング	1	0481100160			
16	9K8525400131	ハウジング	1	8525400131			
17	0570 0005 018	フェザーキー	1	0571200518			
18	0750 0560 044	ベアリング	1	0814106004			
19	0740 0002 000	トメワ	1	0461200200			
20	0840 1020 358	オイルシール	1	8525410511			
21	0796 0202 320	DUブッシュ	1	0851102020			
22	0741 0004 200	トメワ	1	0461100420			
24	9K8536800202	ユアツポンプアッシ	1	8536800202			
25	0830 1100 080	リング	1	0481000080			
26	A050 0108 065	ホルト	2	0112350860			
27	9K8585000821	ラベル(ユメン)	1	8585000821			

注記) パッケージ構成部品は、供給可能(供給不可部品を除き)ですが、分解および組み立てに際して熟練した技術が必要ですのでパッケージ Assy での交換を推奨いたします。



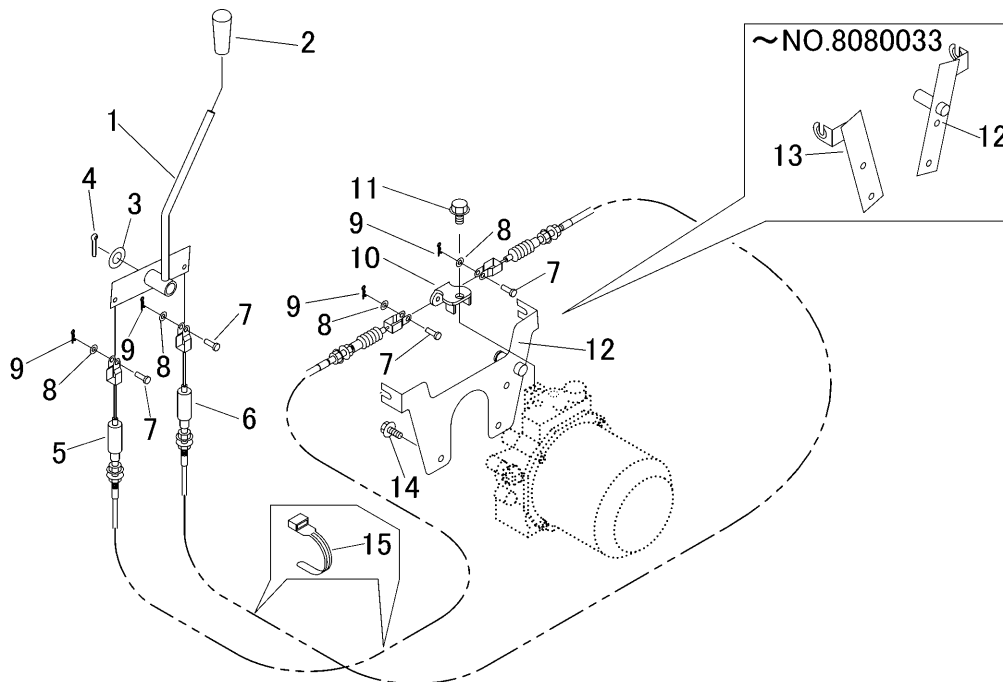
見出 NO.	部品番号 PART NO.	部品名称 PART NAME	個数 Q'ty	型 寸 DESCRIPTION	互 換 性 R/P	適用号機 FROM ~ UP TO SERIAL NO.	備 考 REMARKS
1	9S402-11974-15	アダプタプレートASSY	1	402-11974-15			
2		アダプタプレート	1	402-11909-01			部品供給不可
3		シャフト	1	402-10891-07			部品供給不可
4		スリーブ	1	402-10892-03			部品供給不可
5		スプール	1	402-10893-11			部品供給不可
6	9S402-10895-03	スプリングリテーナ	1	402-10895-03			
7	9S402-10896-04	スプリング	1	402-10896-04			
8		シートバルブ	1	402-10079-07			部品供給不可
9		ホペット	1	402-10080-07			部品供給不可
10	9S402-10697-07	アシヤスチングスクリュ	1	402-10697-07			
11		リテーナ	1	402-11003-00			部品供給不可
12	9S022-25073-00	アナツキホルトM5×12	1	022-25073-00			
13	0830 0100 060	Oリング P6(スプールウチ)	1	036-10204-00			
14	9S402-11355-00	カム	1	402-11355-00			
15		パツフルカバー	1	402-11043-01			部品供給不可
16	0570 0005 018	ヘイコウキ (5×5×18)	1	402-00239-78			
17	9S402-00402-43	スプリング(リリーフ)	1	402-00402-43			
18		リテーナ	1	402-11722-00			部品供給不可
19		オイルシール	1	036-50073-00			部品供給不可
20		ドライヘアリング	1	031-40133-00			部品供給不可
21		スペーサ	1	402-11396-00			部品供給不可
22		Oリング	1	402-11397-00			部品供給不可
23	0830 0100 070	Oリング P7(アダプタ)	1	036-10405-00			
24	0830 0100 160	Oリング P16(スリーブウチ)	1	036-10217-00			
25		Oリング S24(スリーブト)	1	400-50500-46			部品供給不可

注記) パッケージ構成部品は、供給可能(供給不可部品を除き)ですが、分解および組み立てに際して熟練した技術が必要ですのでパッケージ Assy での交換を推奨いたします。



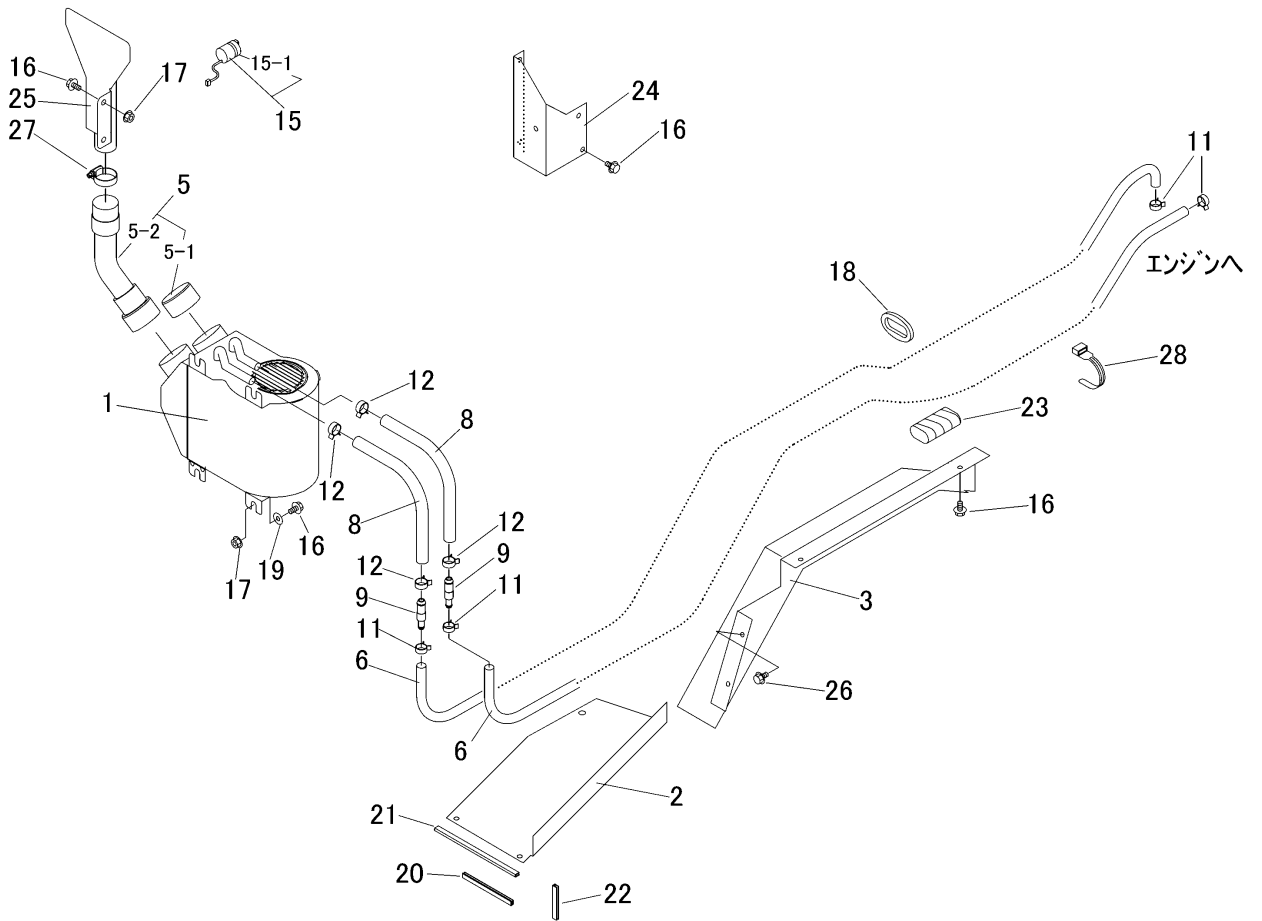
見出	部品番号	部品名称	個数	型 寸	互換性	適用号機	備 考
NO.	PART NO.	PART NAME	Q'ty	DESCRIPTION	R/P	FROM ~ UP TO SERIAL NO.	REMARKS
26	0746 0001 600	Cカ [*] 外メ [*] 16(スプール)	1	026-60014-00			
27		Cカ [*] 外メ [*] 20(シャフト)	1	026-60018-00			部品供給不可
28	0800 0000 070	スチールボール 9/32(ロード)	1	031-65109-00			
29		スチールボール 7/32(リリーフ)	1	031-65107-00			部品供給不可
30		ヘアリング6004DDU	1	030-03604-00			部品供給不可
31	9S402-00400-43	スプリング(ロードチェック)	1	402-00400-43			
32	9S402-11523-00	ナット	1	402-11523-00			
33	0830 0100 090	Oリング P9(リリーフ)	1	036-10407-00			
34	9S035-52002-00	ブッシュPT3/8×PT1/4	1	035-52002-00			
35	9S402-11546-18	ポンプASSY	1	402-11546-18			
36	9S402-10894-11	レバー	1	402-10894-11			
37	9S402-11817-02	タンク	1	402-11817-02			
38	9S402-11213-10	クランプ	2	402-11213-10			
39	A544 0706 016	6カクアナツキボルトM6×16	4	022-20047-41			
40	9S402-00640-02	ガスケット(タンク)	1	402-00640-02			
41	A544 0705 010	S6カクアナツキボルトM5×10	1	022-25072-41			
42	9S400-50509-09	ブリーザキャップ	1	400-50509-09			
43	9S402-11548-21	サクシヨンストレーナASSY	1	402-11548-21			(形状変更 互換性あり)

注記) パッケージ構成部品は、供給可能(供給不可部品を除き)ですが、分解および組み立てに際して熟練した技術が必要ですのでパッケージ Assy での交換を推奨いたします。



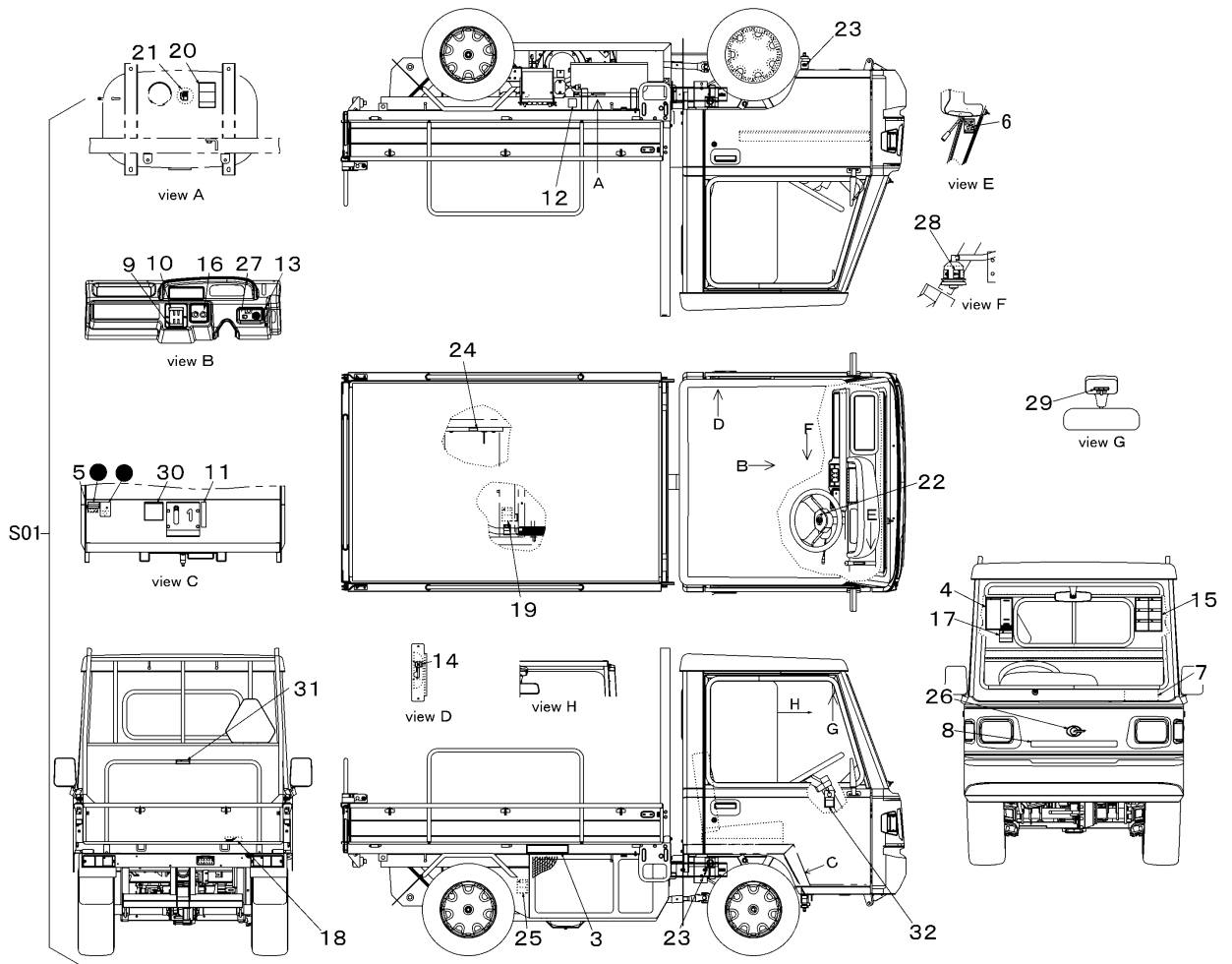
見出	部品番号	部品名称		個数	型 寸	互 換 性	適 用 号 機	備 考
NO.	PART NO.	PART NAME		Q'ty	DESCRIPTION	R/P	FROM ~ UP TO SERIAL NO.	REMARKS
1	3718 5101 000	レバー	LEVER	1				
2	0691 0010 251	グリップ	GRIP	1	赤			
3	0350 0161 630	PW	WASHER	1	16×30×3.0			
4	0520 0132 032	ワリピン	PIN SPLIT	1	3.2×32			
5	3718 5113 000	ワイヤ	WIRE	1				
6	3718 5114 000	ワイヤ	WIRE	1				
7	0562 0106 018	ヒアタマピン	PIN	4	φ6×18			
8	0350 0130 613	PW	WASHER	4	6×13×1.0			
9	0523 0106 000	スナップピン	PIN SNAP	4	呼び6			
10	3718 5125 000	ブラケット	BRACKET	1			~NO.8080033	
10	3725 5105 000	ブラケット	BRACKET	1		D	NO.8080034~	
11	K710 0110 020	Fボルト	BOLT	1	M10×20(7T)			
12	3719 5106 000	ブラケット	BRACKET	1			~NO.8080033	
12	3730 0511 000	ブラケット	BRACKET	1		D	NO.8080034~	
13	3718 5134 000	ブラケット	BRACKET	1		D	~NO.8080033	
14	K710 0108 020	Fボルト	BOLT	4	M8×20(7T)		~NO.8080033	
14	K710 0108 016	Fボルト	BOLT	3	M8×16(7T)	D	NO.8080034~	
15	3513 3131 000	プラスチックバンド	BAND	2				

3719 560A ヒーター HEATER

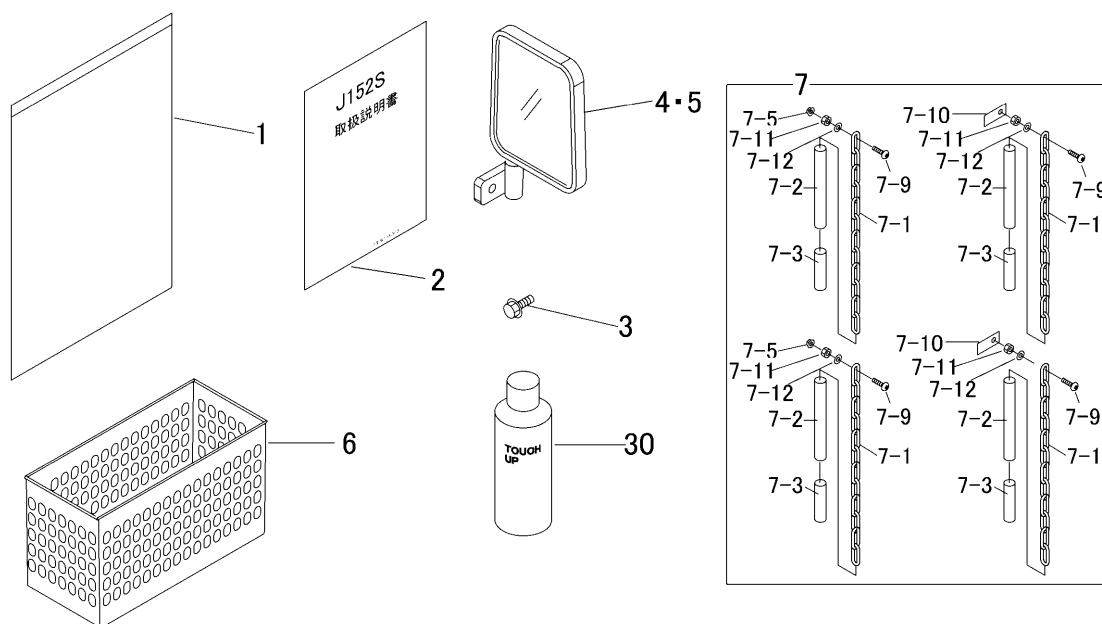


見出	部品番号	部品名称		個数	型 寸	互換性	適用号機	備考
NO.	PART NO.	PART NAME		Q'ty	DESCRIPTION	R/P	FROM ~ UP TO SERIAL NO.	REMARKS
1	3719 5601 000	ヒータ	HEATER	1				
2	3719 5603 000	ブラケット	BRACKET	1				
3	3719 5604 000	ブラケット	BRACKET	1				
5	3719 5615 000	ヒータフゾクヒン	EQUIPMENT	1				
5-1	3719 5621 000	キャップ	CAP	1				
5-2	3719 5622 000	ホース	HOSE	1				
6	3719 5625 000	ホース	HOSE	2				
8	3719 5628 000	ホース	HOSE	2				
9	3719 5629 000	アダプタ	ADAPTER	2				
11	3719 5632 000	バンド	BAND	4				
12	3719 5633 000	バンド	BAND	4				
15	3719 5635 000	スイッチ	SWITCH	1				
15-1	3719 5635 100	キャップ	CAP	1				
16	K110 0108 016	Fボルト	BOLT	13	M8×16(4T)			
17	F301 0108 000	Fナット	NUT	3	M8			
18	3611 1171 000	ホゴゴム	GROMMET	1				
19	0350 0140 822	PW	WASHER	4	8×22×1.6			
20	3719 5636 000	フチゴム	TRIM	1				
21	3719 5637 000	フチゴム	TRIM	1				
22	3719 5638 000	フチゴム	TRIM	1				
23	5108 4825 000	ブラマー	TUBE	1				
24	3719 5725 000	ブラケット	BRACKET	1				
25	3719 5641 000	ノズル	NOZZLE	1				
26	K110 0908 016	Fボルト	BOLT	2	M8×16(4T)			
27	3654 0065 000	ABAバンド	BAND	1				
28	3513 3131 000	プラスチックバンド	BAND	1				

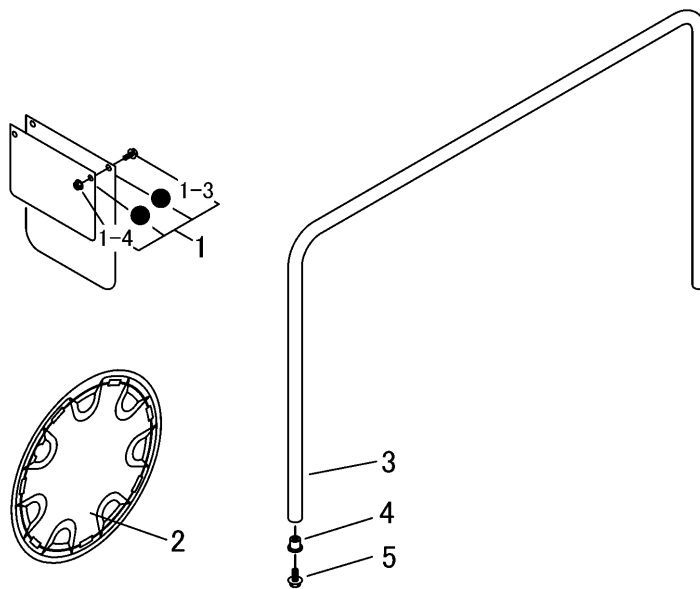
3726 600A マーク MARK



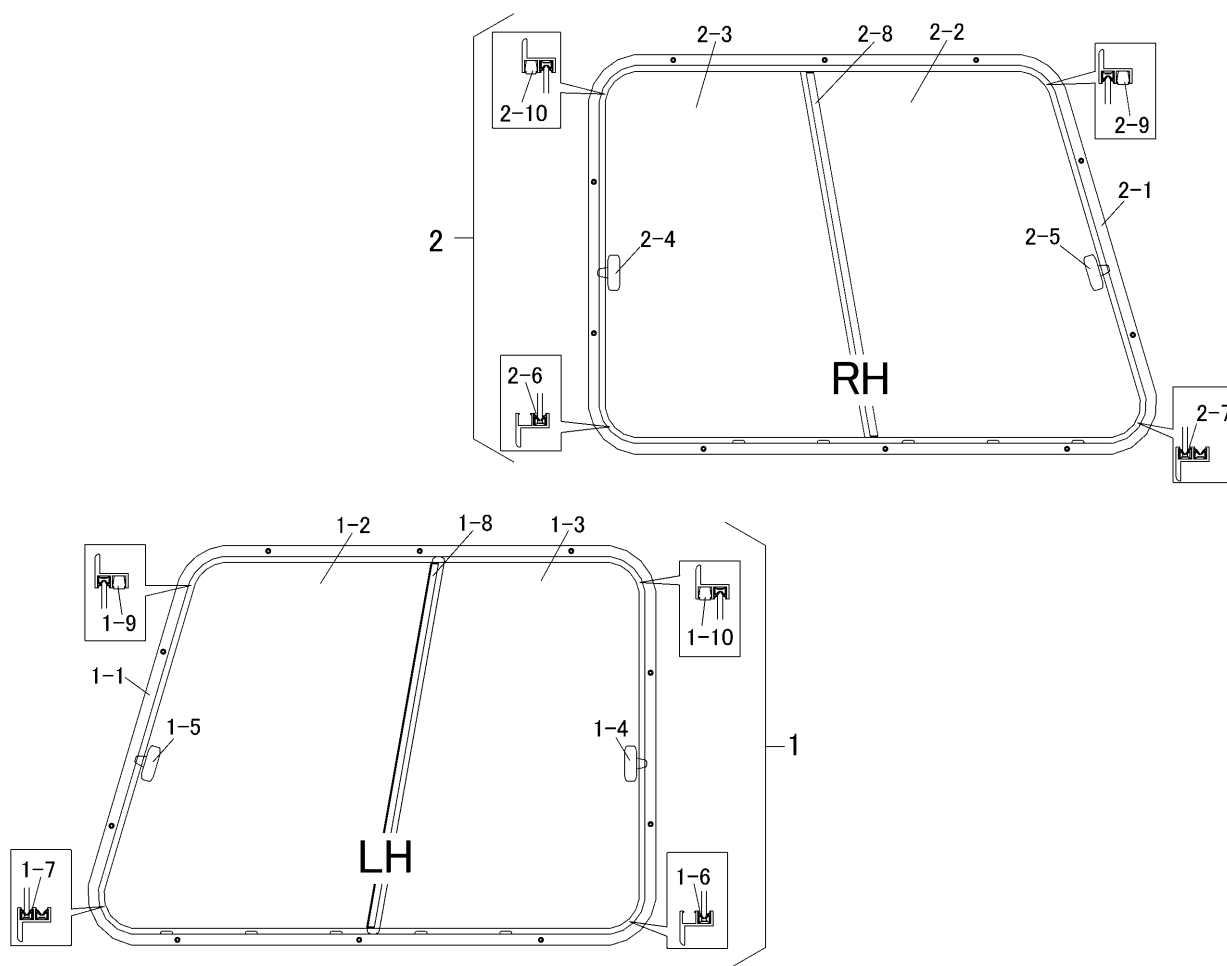
見出	部品番号	部品名称	個数	型 寸	互 換 性	適用号機	備 考
NO.	PART NO.	PART NAME	Q'ty	DESCRIPTION	R/P	FROM ~ UP TO SERIAL NO.	REMARKS
S01	3726 600A 000	マークセット	1				
3	3718 6003 000	マーク	1				
4	3719 6011 000	マーク	1				
5	3719 6003 000	マーク	1				
6	3718 6006 100	マーク	1				
7	3726 6008 000	マーク	1				
8	3722 6012 000	マーク	1				
9	3721 6013 000	マーク	1				
10	3721 6014 000	マーク	1				
11	3718 6015 000	マーク	1				
12	3719 6006 000	マーク	1				
13	3718 6017 000	マーク	1				
14	3718 6018 000	マーク	1				
15	3718 6019 000	マーク	1				
16	3719 6004 000	マーク	1				
17	3718 6023 000	マーク	1				
18	5205 6018 000	CANYCOM	1				
19	3655 6015 000	ケイコク	1				
20	3709 6014 500	キケン	1				
21	3709 6015 000	キューユマーク	1				
22	3716 6022 000	マーク	1				
23	3527 6012 000	グリース	3				
24	3611 5021 000	ラッカボウシボウ	1				



見出 NO.	部品番号 PART NO.	部品名称 PART NAME	個数 Q'ty	型 寸 DESCRIPTION	互 換 性 R/P	適 用 号 機 FROM ~ UP TO SERIAL NO.	備 考 REMARKS
1	3656 6502 000	バッグ	1	BAG			
2	3726 6101 003	マニュアル	1	MANUAL			
3	K710 0108 025	Fボルト	2	M8×25(7T)			ダンク防止ボルト
4	3718 6103 000	バックミラーR	1	ST-30-R			ネジ付き
5	3718 6104 000	バックミラーL	1	ST-30-L			ネジ付き
6	3718 6105 000	ボックス	1	BOX			
7	3721 6113 000	クサリAssy	1	CHAIN ASSY			
7-1	3415 4135 000	クサリ	4	CHAIN			
7-2	3415 4136 000	ホース	4	L=150			
7-3	3415 4137 000	ホース	4	L=70			
7-5	F300 0106 000	Fナット	4	M6			
7-9	A252 0160 025	トラスコネジ	4	M6×25			
7-10	3721 6118 000	ブラケット	2	BRACKET			
7-11	0350 0130 613	PW	4	6×13×1.0			
7-12	A300 0106 001	ナット	4	M6			
30	Z9999 6023 000	スプレー	1	KB4ゴウ			オプション
30	Z9999 6018 000	スプレー	1	ナチュラルイエロー			オプション
30	Z9999 6009 000	スプレー	1	キャニコムブルー			オプション



見出	部品番号	部品名称		個数	型 寸	互換性	適用号機	備考
NO.	PART NO.	PART NAME		Q'ty	DESCRIPTION	R/P	FROM ~ UP TO SERIAL NO.	REMARKS
1	3715 8002 000	トコヨケAssy	MUD GUARD	2				
1-3	K700 0106 016	Fボルト	BOLT	4	M6 × 16			
1-4	F300 0106 000	Fナット	NUT	4	M6			
2	3722 2215 000	ホイールカバー	WHEEL COVER	4	12inch用			コート
3	3721 7011 100	パイプ	PIPE	3				
4	3721 7012 000	ウエルナット	NUT	4				
5	K710 0108 020	Fボルト	BOLT	4	M8 × 20			



見出 NO.	部品番号 PART NO.	部品名称 PART NAME	個数 Q'ty	型 寸 DESCRIPTION	互換性 R/P	適用号機 FROM ~ UP TO SERIAL NO.	備 考 REMARKS
1	3718 1435 000	サッシュL	1	T07-A0000-E			
1-1	3718 1435 100	フレーム	1	T07-A1000-C			
1-2	3718 1435 200	ガラス	1	T07-A8101-C			
1-3	3718 1435 300	ガラス	1	T07-A8201-C			
1-4	3718 1435 400	ロック	1	LK-2010-00-0			
1-5	3718 1435 500	ロック	1	LK-2090-00-0			
1-6	3718 1435 600	ガラスラン	1	T07-A2100-C			
1-7	3718 1435 700	ガラスラン	1	T07-A2200-C			
1-8	3718 1435 800	チャンネル	1	T07-A3100-B			
1-9	3718 1435 900	ストッパ	1	SR-0070-03-1			
1-10	3718 1436 000	ストッパ	1	SR-0080-03-1			
2	3718 1438 000	サッシュR	1	T08-A0000-E			
2-1	3718 1438 100	フレーム	1	T08-A1000-C			
2-2	3718 1435 200	ガラス	1	T07-A8101-C			
2-3	3718 1435 300	ガラス	1	T07-A8201-C			
2-4	3718 1435 400	ロック	1	LK-2010-00-0			
2-5	3718 1435 500	ロック	1	LK-2090-00-0			
2-6	3718 1438 200	ガラスラン	1	T08-A2100-C			
2-7	3718 1435 700	ガラスラン	1	T07-A2200-C			
2-8	3718 1438 300	チャンネル	1	T08-A3100-B			
2-9	3718 1435 900	ストッパ	1	SR-0070-03-1			
2-10	3718 1436 000	ストッパ	1	SR-0080-03-1			

