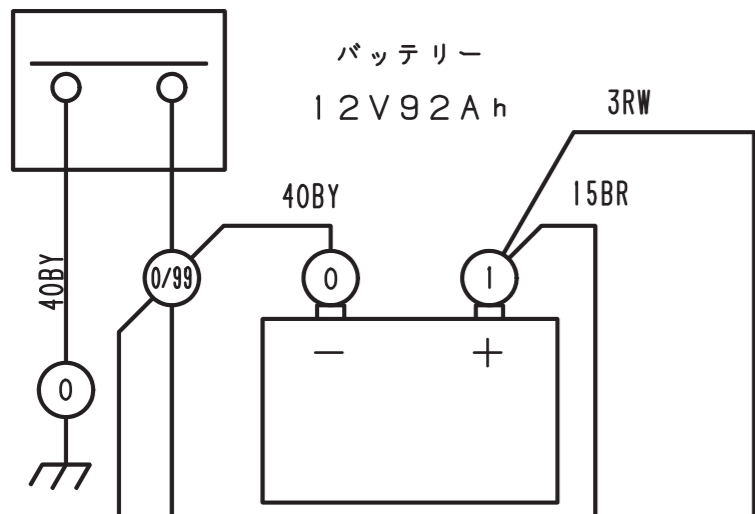
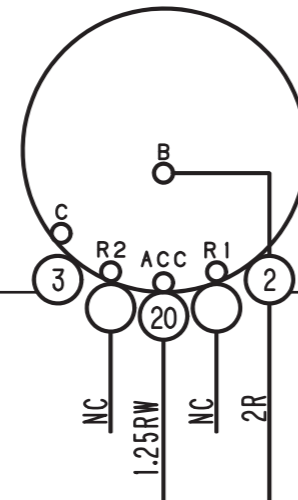


バッテリー
12V92Ah



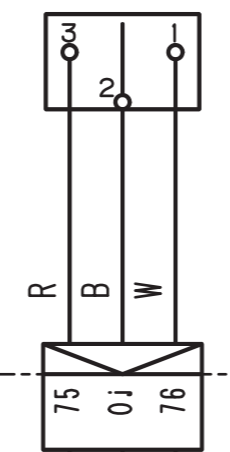
メインスイッチ



メインスイッチ接続表

端子	B	R1	R2	ACC	C	キー錠
グロー	○	○	○	○		不可
切						可
入	○			○		不可
始動	○	○	○	○		不可

作業機スライド
スイッチ
(左) (右)



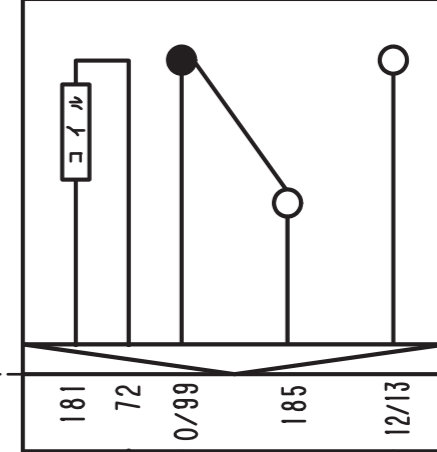
縮側リミットスイッチ



ダイオード



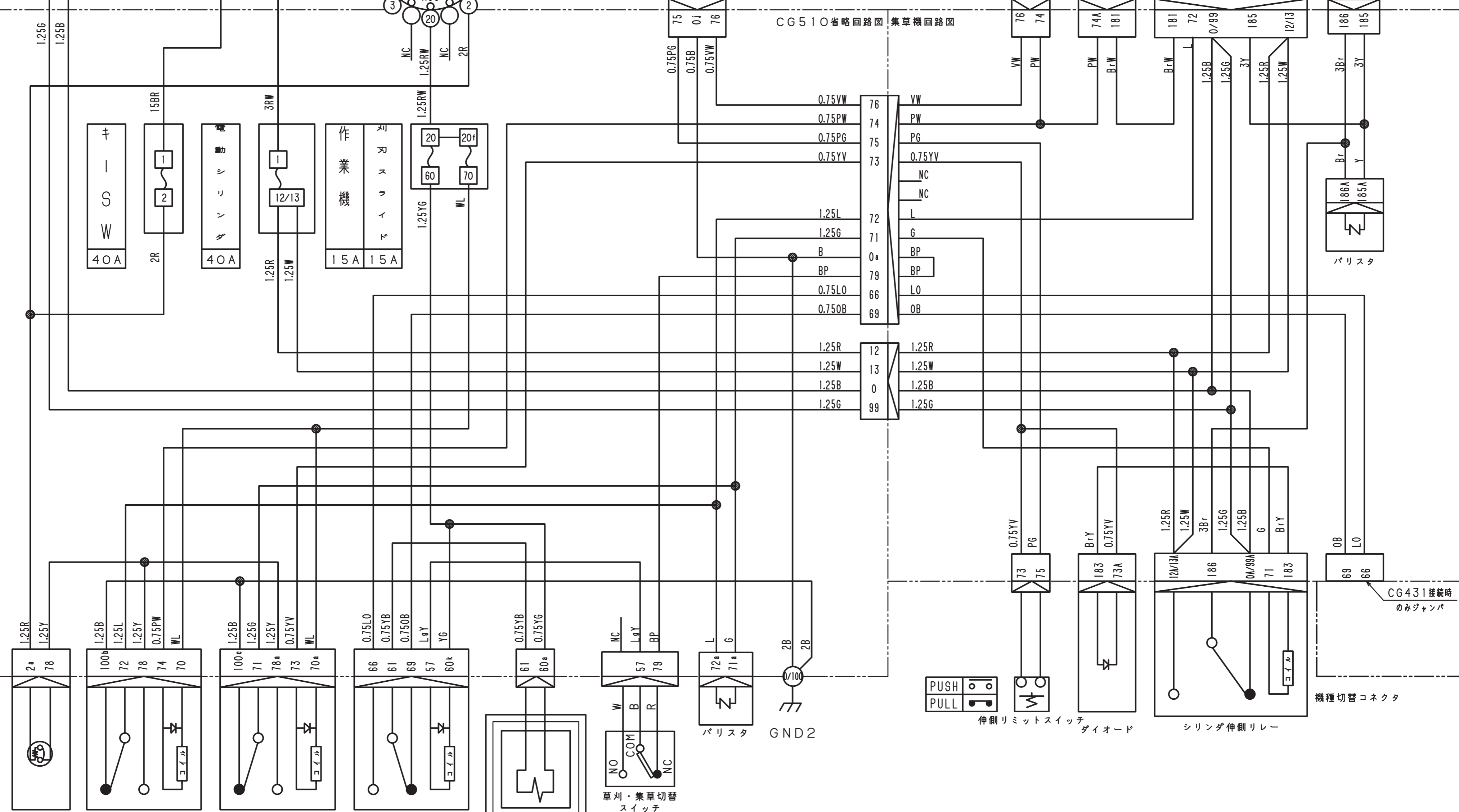
シリンダ縮側リレー



電動シリンダ

	伸	縮
W	+	-
B	-	+

CG510省略回路図 集草機回路図



プレーカー
容量 8A

作業機スライド右リレー

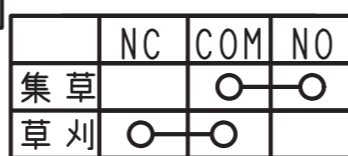
作業機スライド左リレー

刈刃逆転規制リレー

PTOバルブ

	NC	COM	NO
集草	○	○	○
草刈	○	○	○

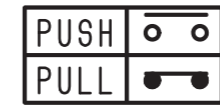
草刈・集草切替
スイッチ



バリスタ

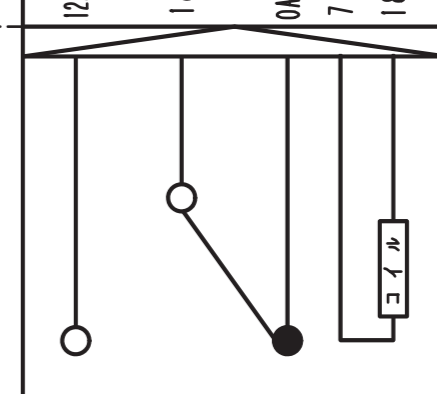
GND2

伸側リミットスイッチ



ダイオード

シリンダ伸側リレー



機種切替コネクタ

CG431接続時
のみジャンパ

