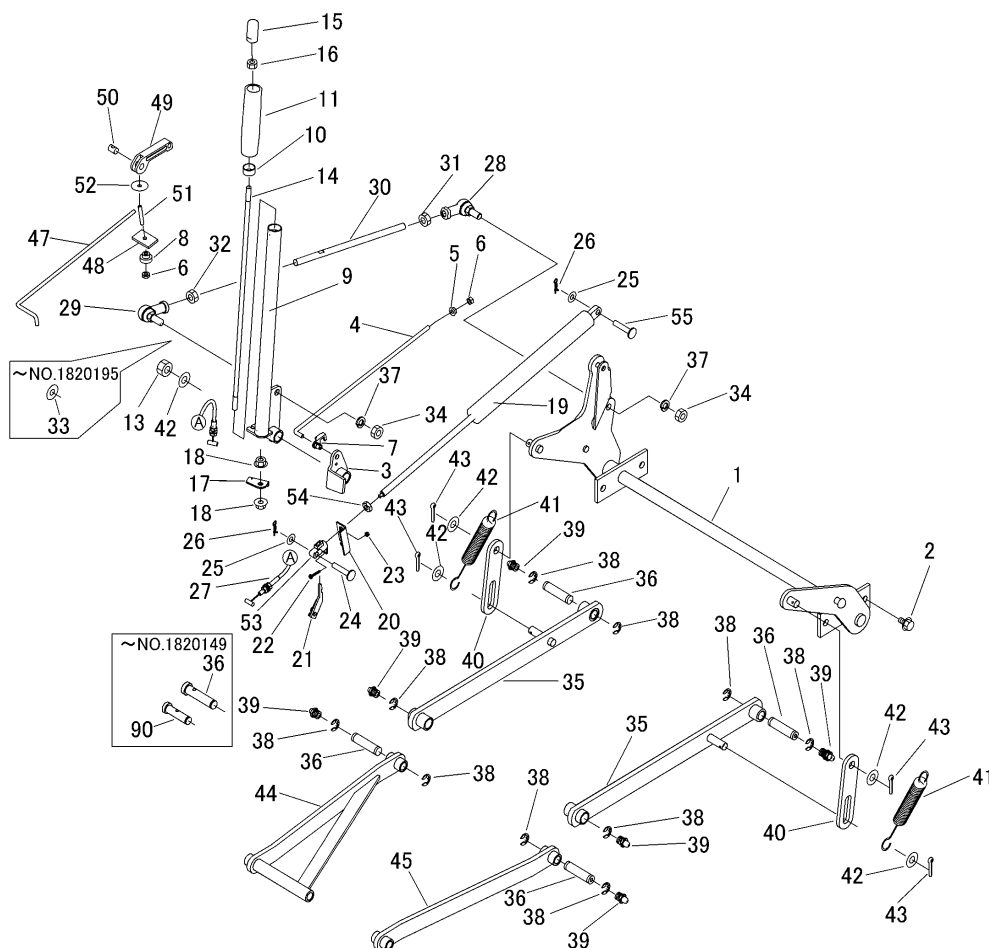
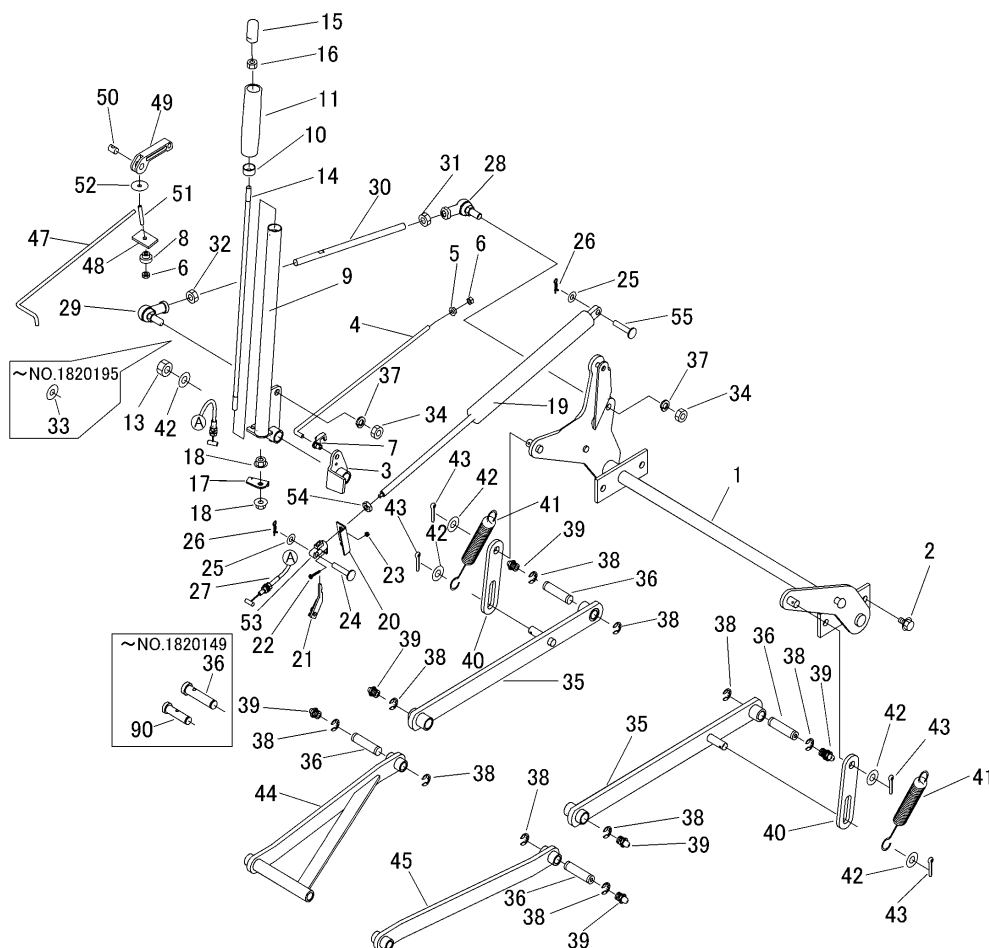


5321 400A カリハリンク CUTTING LINK



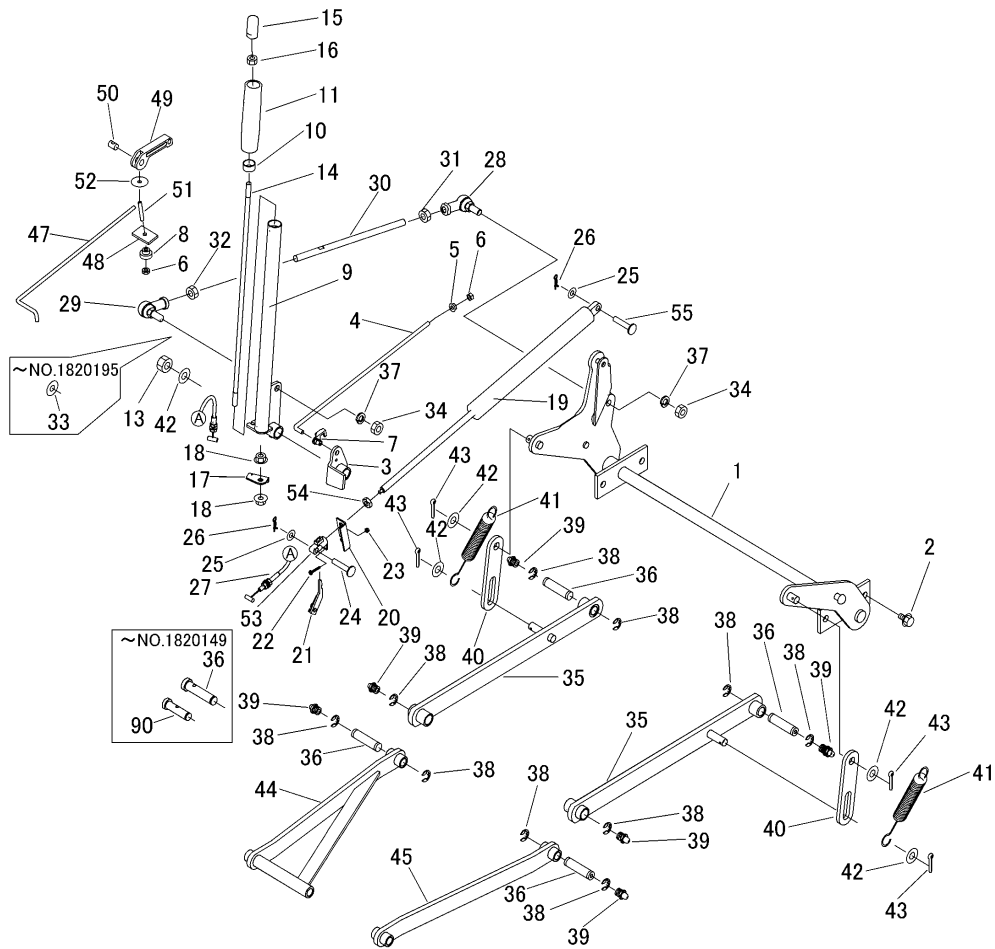
見出	部品番号	部品名称	個数	型 寸	互換性	適用号機	備 考
NO.	PART NO.	PART NAME	Q'ty	DESCRIPTION	R/P	FROM ~ UP TO SERIAL NO.	REMARKS
1	5321 4001 000	リンク	1	LINK		~NO.1820149	
1	5321 4001 001	リンク	1	LINK	D	NO.1820150~	
2	K710 0110 020	Fボルト	4	M10×20(7T)			
3	5321 4002 000	アーム	1	ARM			
4	5321 4003 000	ボルト	1	φ6			
5	F300 0106 000	Fナット	1	M6			
6	A300 0106 003	ナット	1	M6		~NO.1820149	
6	A300 0106 003	ナット	2	M6	D	NO.1820150~	
7	5321 4004 000	クリップ	1	CLIP			
8	5321 4028 000	ピン	1	PIN	D	NO.1820150~	
9	5321 4006 000	レバー	1	LEVER		~NO.1820195	
9	5321 4006 001	レバー	1	LEVER	D	NO.1820196~	
10	0796 0182 010	DUブッシュ	1	18×20×10			
11	5319 4015 000	グリップ	1	GRIP			
13	A351 0112 002	Uナット	1	VBELT			
14	5321 4007 000	ボルト	1	BOLT		~NO.1820195	
14	5321 4007 001	ボルト	1	BOLT	D	NO.1820196~	
15	5319 4033 000	ピン	1	PIN			
16	A301 0108 001	ナット	1	M8			
17	5321 4008 000	プレート	1	PLATE			
18	F301 0108 000	Fナット	2	M8			
19	5321 4009 000	フリーロック	1	LOCK			
20	5321 4011 000	プレート	1	PLATE			
21	5321 4012 000	アーム	1	ARM			

5321 400A カリハリンク CUTTING LINK



見出	部品番号	部品名称	個数	型 寸	互換性	適用号機	備 考
NO.	PART NO.	PART NAME	Q'ty	DESCRIPTION	R/P	FROM ~ UP TO SERIAL NO.	REMARKS
22	F242 0103 012	ナベセムスA	1	M3×12			
23	F300 0103 001	Fナット	1	M3			
24	0562 0108 040	ヒラアタマピン	1	φ8×40			
25	0350 0140 818	PW	2	8×18×1.6			
26	0523 0108 000	スナップピン	2	8			
27	5321 4013 001	ワイヤー	1				
28	5321 4024 000	リンクホール	1				
29	5321 4025 000	リンクホール	1				
30	5321 4014 000	タイロッド	1			~NO.1820195	
30	5321 4014 001	タイロッド	1		D	NO.1820196~	
31	A303 0110 003	ナット	1	M10 P=1.25			
32	A303 2110 003	ナット	1	M10L P=1.25			
33	0350 0151 026	PW	1	10×26×2.3	D	~NO.1820195	
34	A303 0110 001	ナット	2	M10 P=1.25			
35	5321 4015 000	リンク	2			~NO.1820149	
35	5321 4015 001	リンク	2		D	NO.1820150~	
36	5321 4016 000	ピン	2	φ14×61		~NO.1820149	
36	5321 4035 000	ピン	2	φ14×57	D	NO.1820150~	
37	A360 0101 002	SW	2	10			
38	0742 0101 200	Eリング	6	12		~NO.1820149	
38	0742 0101 200	Eリング	10	12	D	NO.1820150~	
39	A650 0100 600	グリースニップル	6	A-M6			
40	5321 4017 000	プレート	2				
41	5305 4029 000	スプリング	2				
42	0350 0151 226	PW	5	12×26×2.3			

5321 400A カリハリンク CUTTING LINK



見出	部品番号	部品名称		個数	型 寸	互換性	適用号機	備考
NO.	PART NO.	PART NAME		Q'ty	DESCRIPTION	R/P	FROM ~ UP TO SERIAL NO.	REMARKS
43	0520 0132 025	ワリピン	PIN SPLIT	4	3.2 × 25			
44	5321 4018 000	リンク	LINK	1				
45	5321 4019 000	リンク	LINK	1				
47	5321 4022 000	ロッド	ROD	1				
48	5321 4023 000	ブラケット	BRACKET	1			~NO.1820149	
48	5321 4023 500	プレート	PLATE	1		D	NO.1820150~	
49	3569 4221 000	アーム	ARM	1				
50	3566 4213 000	ピン	PINE	1				
51	5321 4026 000	ホルト	BOLT	1	φ 6			
52	0350 0160 628	PW	WASHER	1	6 × 28 × 3.0			
53	5321 3525 200	リリースヘッド	RELEASE HEAD	1				
54	5321 3525 400	ナット	NUT	1	M10			
55	0562 0108 035	ヒアタマピン	PIN	1	φ 8 × 35			
90	5321 4021 000	ピン	PIN	2	φ 14 × 54	D	~NO.1820149	